



ГИМНАЗИЯ №53
МАГНИТОГОРСК

**Муниципальное общеобразовательное учреждение
«Гимназия № 53»**

Эффективные практики работы по подготовке учащихся к ЕГЭ по русскому языку с привлечением интернет-ресурсов

**Полякова Юлия Григорьевна,
учитель русского языка и литературы
МОУ «Гимназия № 53» г. Магнитогорска,
кандидат филологических наук**

Discord



Discord — бесплатный мессенджер с поддержкой видеоконференций, предназначенный для использования различными сообществами по интересам, наиболее популярен у геймеров и учащихся.

Этот ресурс был создан для совместного участия в компьютерных играх, ученики активно пользуются им для общения.



1. Голосовой мессенджер



ГИМНАЗИЯ №53
МАГНИТОГОРСК

The screenshot displays the Discord desktop application interface. On the left sidebar, the server 'дистант 11 а' is selected, showing a list of channels: 'основной' (text) and 'Основной' (voice). The main chat area shows a message from 'Юлия Григорьевна' dated 05.07.2020, containing a list of tasks: 'Ты должна узнать (1) были ли написаны завещание и письмо (2) и (3) если они ещё не уничтожены (4) постарайся выяснить (5) где их найти.' The right sidebar shows a list of users, with 'Юлия Григорьевна' highlighted as 'В СЕТИ—1'. At the bottom, a Windows taskbar is visible with various application icons, and a virtual keyboard window titled 'Экранная клавиатура' is open in the bottom right corner.

2. Есть возможность демонстрации экрана



ГИМНАЗИЯ №53
МАГНИТОГОРСК

The screenshot shows a Discord server named "дистант 11 а". The interface includes a sidebar with server settings, a list of channels (text and voice), and a list of users. The main window displays a screen share of a document titled "1. Задание 1". The document contains a task instruction and five numbered items. A text box highlights the first item. At the bottom, a virtual keyboard is visible, and the Windows taskbar shows the time as 17:10 on 23.11.2020.

1. Задание 1

Укажите номера предложений, в которых верно передана ГЛАВНАЯ информация, содержащаяся в тексте. Запишите номера этих предложений.

- 1) Известно, что картины природы вызывают в человеческой душе глубокий отклик, поэтому пейзаж занимает особое место в живописи.
- 2) Идеология романтизма — направление в философии и искусстве, которое возникло в конце XVIII века, потребовала от пейзажной живописи усиления её рационального начала.
- 3) В конце XVIII века в философии и искусстве сформировалось особое направление, которое сейчас известно под термином «романтизм».
- 4) Романтизм, проповедовавший примат чувства над разумом, среди жанров живописи отдавал предпочтение пейзажу, поскольку его влияние на зрителя имеет преимущественно эмоциональный, внерациональный характер.
- 5) Романтизм, утверждавший превосходство чувственного над рациональным, в области искусства выдвинул на первый план пейзажную живопись как жанр, предполагающий именно эмоциональный отклик зрителя.

(1) В конце XVIII века в философии и искусстве возникло направление, известное под названием «романтизм». (2) Вместо культа здравого смысла, разума романтизм стал утверждать культ человеческих чувств. (3) <...>, в области искусства романтизм выдвинул на первый план жанр пейзажной живописи: картины природы вызывают в душе человека преимущественно внерациональный, эмоциональный отклик.

3. Может быть подключена видеосвязь



ГИМНАЗИЯ №53
МАГНИТОГОРСК

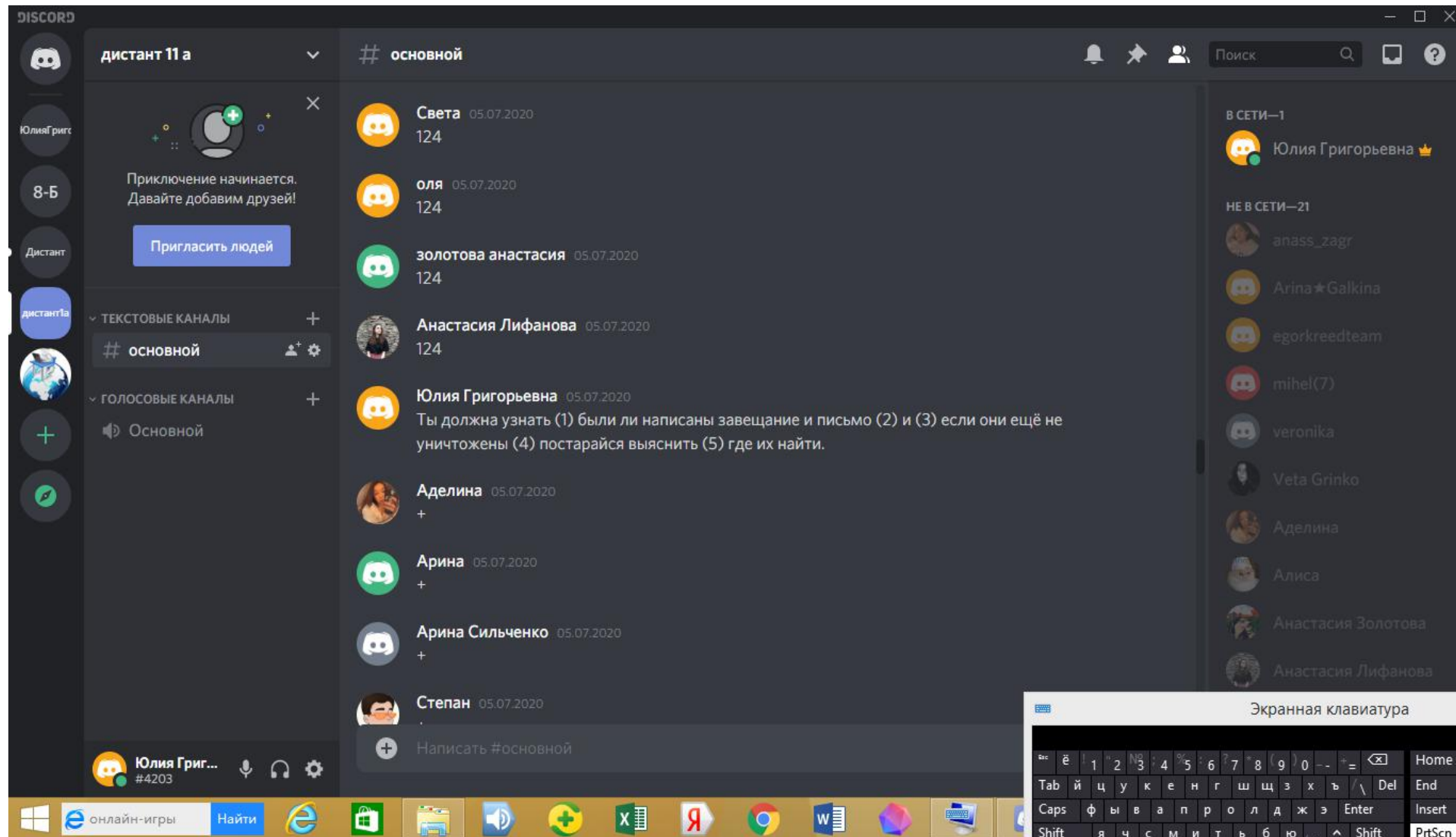
4. АКТИВНЫЙ ЧАТ



ГИМНАЗИЯ №53
МАГНИТОГОРСК

Активный чат

обеспечивает обязательную вовлеченность **каждого ученика** в процесс работы на уроке



РЕШУ ЕГЭ



ГИМНАЗИЯ №53
МАГНИТОГОРСК

Образовательный портал «РЕШУ ЕГЭ» - дистанционная обучающая система для подготовки к государственным экзаменам

ЕГЭ–2021, русский язык: задания x +

rus-ege.sdangia.ru

СДАМ ГИА: РЕШУ ЕГЭ

Образовательный портал для подготовки к экзаменам

Русский язык

Математика Информатика **Русский язык** Английский язык Немецкий язык Французский язык Испанский язык

Физика Химия Биология География Обществознание Литература История

ОЧНЫЕ КУРСЫ ЕГЭ/ОГЭ

ЕГЭ-СТУДИЯ

ГОТОВЬТЕСЬ С ПРОФЕССИОНАЛАМИ!

Объявление закрыто Google

Тренировочные варианты новые ноябрьские

Прошлые месяцы

Специально для наших читателей мы ежемесячно составляем варианты для самопроверки. По окончании работы система проверит ваши ответы, покажет правильные решения и выставит оценку по пятибалльной или стобалльной шкале.

Вариант 1	Вариант 2	Вариант 3	Вариант 4	Вариант 5
Вариант 6	Вариант 7	Вариант 8	Вариант 9	Вариант 10
Вариант 11	Вариант 12	Вариант 13	Вариант 14	Вариант 15

Ваш персональный вариант ?

Об экзамене

Каталог заданий

Ученику

Учителю

Варианты

Школа

Чат вочник

Теория

Сказать спасибо

EN 15:34 23.11.2020

2. Разнообразные возможности для создания тренировочных и контрольных вариантов



ГИМНАЗИЯ №53
МАГНИТОГОРСК

ЕГЭ–2021, русский язык: задания x +

rus-ege.sdamgia.ru/teacher

- Об экзамене
- Каталог заданий
- Ученику
- Учителю
- Варианты**
- Школа
- Справочник
- Теория
- Сказать спасибо
- Вопрос — ответ
- Моя статистика
- Избранное

№/текст задания

Юлия

Играть в ЕГЭ-игрушку

НАШИ БОТЫ

Чат **ОВОСТИ**

23.11.2020

Пороговые баллы для вуза и школы

Учителю Видеоинструкция

Раздел для централизованного контроля уровня подготовки учащихся

- **СОСТАВИТЬ ВАРИАНТЫ ДЛЯ ПРОВЕРКИ ЗНАНИЙ УЧАЩИХСЯ.**
Учитель может составлять работы, используя случайное генерирование вариантов системой, подобрав конкретные задания из каталогов Решу ЕГЭ, ОГЭ, ВПР и ЦТ, или добавив собственные задания. Регулируемые настройки: показать или скрыть правильные решения заданий после выполнения работы, задать дату и время выполнения работы, установить параметры выставления отметок.
- **СПИСОК СОЗДАННЫХ РАБОТ И СТАТИСТИКА ПО РАБОТАМ.**
Система сохраняет все созданные учителем работы и результаты их выполнения учащимися. Проверка тестовых заданий осуществляется компьютером. Решения заданий с развернутым ответом учащиеся могут загрузить в систему, а учитель может просмотреть, оценить и прокомментировать. Результаты проверки автоматически появляются в статистике учителя и в статистике учащихся. Учитель также может задать работу над ошибками, она автоматически будет создана компьютером и отослана учащимся. Результаты выполнения работы над ошибками появятся у учителя в статистике по работе.
- **ИНДИВИДУАЛЬНЫЙ ПРОФИЛЬ ЗНАНИЙ УЧАЩЕГОСЯ**
Интегральные результаты по всем вашим учащимся можно увидеть на страничке индивидуального профиля: по каждому учащемуся приводится статистика по всем когда-либо решенным заданиям и отображается прогресс за последний месяц.
- **УПРАВЛЕНИЕ УЧАЩИМИСЯ И ГРУППАМИ УЧАЩИХСЯ. СТАТИСТИКА ПО УЧАЩИМСЯ**
Нет необходимости предварительно вводить в систему фамилии и имена учащихся, их результаты появятся в системе автоматически, как только они выполнят и сохранят любую составленную учителем в этом разделе работу. Тем не менее, учитель может ввести в систему учащихся и объединить их в классы/группы, зная логины (электронные адреса) учащихся в системе. В любой момент можно перевести учащихся из одной группы в другую или удалить учащегося из всех списков и классного журнала. Если удаленный учащийся выполнит очередную работу, он вновь появится в списках. Классы, закончившие обучение, можно отметить кнопкой «Не отображать», тогда на других страницах этого раздела и в классном журнале они появляться не будут.
- **КЛАССНЫЙ ЖУРНАЛ** содержит сводные результаты по группам (классам).
Результаты заносятся в журнал автоматически, там же приводятся средние баллы по каждой работе и сводный процент успешности по каждому заданию для всего класса. Если учащиеся несколько раз выполнят одну и ту же работу, в журнал будут внесены все результаты. Лишние записи можно удалять в архив. (Из архива можно в любой момент восстановить записи в течение года после удаления.) Результаты,

EN 15:49 23.11.2020

2. Разнообразные возможности для создания тренировочных и контрольных вариантов



ГИМНАЗИЯ №53
МАГНИТОГОРСК

ЕГЭ–2021, русский язык: задания

rus-ege.sdangia.ru/test_editor

- Вопрос — ответ
- Моя статистика
- Избранное

№/текст задания

Юлия

Играть в ЕГЭ-игрушку

НАШИ БОТЫ

НОВОСТИ

22 НОЯБРЯ
[Пороговые баллы для вуза и школы](#)

20 НОЯБРЯ
[Итоговое сочинение перенесли](#)

19 НОЯБРЯ
Все, что нужно для успеха на ЕГЭ, за 199 рублей в первый месяц [по коду РЕШУЕГЭ](#)

15 НОЯБРЯ
[Онлайн-доска sBoard для учителей и репетиторов! Попробуйте \(бесплатно\).](#)

11 НОЯБРЯ
Разместили исторические сочинения в соответствии с демо–21.

ЧАТ

31 О К Т Я Б Р Я
[Материалы для подготовки к итоговому](#)

в разделе «Статистика».

- Чтобы учащиеся увидели правильные решения заданий после окончания работы, выбирайте «Составить **домашнюю** работу». При выборе «Составить **контрольную** работу» баллы и решения появятся в статистике у учащихся только после проверки работы учителем.
- Система автоматически проверяет решения заданий части В, а также выводит на экран учителю загруженные учащимися решения заданий части С. Учитель может просмотреть, оценить и прокомментировать их.
- Если необходимо создать домашнюю или контрольную работу в нескольких вариантах, вы можете **составить шаблон** работы. Например, можно создать шаблон контрольной работы, состоящей из первых десяти заданий части В. Тогда каждый ученик получит свой собственный вариант, состоящий из таких заданий.
- Нажав кнопки ниже, вы можете составить работу из необходимого количества случайно выбранных системой заданий. Для выбора конкретных тем и подтем расставьте галочки в тематическом каталоге внизу страницы. Можно создать вариант из конкретных заданий, указав их номера по нашему каталогу.
- **Самый гибкий путь:** создать пустую работу, добавить в неё свои собственные задания или/и задания из каталога — будет доступен предпросмотр заданий с решениями — затем установить нужный порядок заданий кнопкой сортировки: кликнуть по кнопке, нажать на задачу мышкой и, не отпуская, передвинуть вверх-вниз, нажать кнопку «Сохранить».
- Если вы хотите изменить ранее созданную вами или коллегами работу, дополнить её или изменить порядок заданий, введите номер имеющегося варианта в окно «Создать копию работы», затем создайте домашнюю или контрольную работу и редактируйте её.

Создать копию работы №

Для создания специализированного варианта выберите количество заданий из каждого раздела или воспользуйтесь предустановленными вариантами, нажав на соответствующую кнопку.

1	2	3	4	5	6	7	8	9	10	11	12	13	14	15	16	17	18	19	20	21	22	23	24
<input type="checkbox"/>	<input type="checkbox"/>	<input type="checkbox"/>	<input type="checkbox"/>	<input type="checkbox"/>	<input type="checkbox"/>	<input type="checkbox"/>	<input type="checkbox"/>	<input type="checkbox"/>	<input type="checkbox"/>	<input type="checkbox"/>	<input type="checkbox"/>	<input type="checkbox"/>	<input type="checkbox"/>	<input type="checkbox"/>	<input type="checkbox"/>	<input type="checkbox"/>	<input type="checkbox"/>	<input type="checkbox"/>	<input type="checkbox"/>	<input type="checkbox"/>	<input type="checkbox"/>	<input type="checkbox"/>	<input type="checkbox"/>
										25	26	27											
										<input type="checkbox"/>	<input type="checkbox"/>	<input type="checkbox"/>											

Дополнительные задания для подготовки (не входят в ЕГЭ этого года)

Д1	Д2	Д3	Д4	Д5	Д6	Д7	Д8	Д9	Д10	Д11	Д12	Д13	Д14	Д15	Д16	Д17	Д18	Д19	Д20	Д21	Д22	Д23
<input type="checkbox"/>	<input type="checkbox"/>	<input type="checkbox"/>	<input type="checkbox"/>	<input type="checkbox"/>	<input type="checkbox"/>	<input type="checkbox"/>	<input type="checkbox"/>	<input type="checkbox"/>	<input type="checkbox"/>	<input type="checkbox"/>	<input type="checkbox"/>	<input type="checkbox"/>	<input type="checkbox"/>	<input type="checkbox"/>	<input type="checkbox"/>	<input type="checkbox"/>	<input type="checkbox"/>	<input type="checkbox"/>	<input type="checkbox"/>	<input type="checkbox"/>	<input type="checkbox"/>	<input type="checkbox"/>

Пуск EN 15:52 23.11.2020

2. Разнообразные возможности для создания тренировочных и контрольных вариантов



ГИМНАЗИЯ №53
МАГНИТОГОРСК

ЕГЭ–2021, русский язык: задания x +

rus-ege.sdamgia.ru/teacher?id=19948076

Моя статистика
 Избранное

№/текст задания

Юлия

Играть в ЕГЭ-игрушку

НАШИ БОТЫ

НОВОСТИ

22 НОЯБРЯ
Пороговые баллы для вуза и школы

20 НОЯБРЯ
Итоговое сочинение перенесли

19 НОЯБРЯ
Все, что нужно для успеха на ЕГЭ, за 199 рублей в первый месяц по коду **РЕШУЕГЭ**

15 НОЯБРЯ
Онлайн-доска sBoard для учителей и репетиторов! **Чат** (бесплатно).

11 НОЯБРЯ
Разместили исторические сочинения в

https://rus-ege.sdamgia.ru/teacher?a=users

Highcharts.com

Для просмотра результатов части В и проверки заданий части С перейдите по соответствующей ссылке.
Зеленым выделены проверенные работы.

[Пометить все работы как проверенные](#)
[Пометить все работы как проверенные и задать работу над ошибками](#)
[Проверить все загруженные решения](#)

Без группы

	Фамилия, имя	Первичный/ тестовый балл	Оценка	Р. Н. О.	Время, окончания (МСК)	Время выполнения	
1.	Bashkardina Ksenia	28	4		11.10.2020 20:38	0:03:39	✗
2.	Zhuravlyova Alexandra	27	4		11.10.2020 21:41	0:11:56	✗
3.	Аникина Анна	33	5		11.10.2020 12:04	0:57:05	✗
4.	Бородулин Максим	17	3		22.10.2020 15:43	94:41:09	✗
5.	Васильева Елена	15	3		18.10.2020 21:08	4:03:38	✗
6.	Гармашова Анна	28	4		11.10.2020 19:23	0:51:17	✗
7.	Дозоров Геннадий	34	5		18.10.2020 16:07	195:04:11	✗
8.	Другова Елизавета	28	4		15.10.2020 12:54	0:40:39	✗

EN 9:14 24.11.2020

2. Разнообразные возможности для создания тренировочных и контрольных вариантов



ГИМНАЗИЯ №53
МАГНИТОГОРСК

ЕГЭ–2021, русский язык: задания

rus-ege.sdangia.ru/teacher?id=19948076&test=33294367

классный журнал
Индивидуальный профиль знаний учащихся
Ваши задания: составление и управление
Ваши курсы для учащихся

Максим Бородулин, работа № 19948076

Заданий типа В: 26 . Максимальный балл: 34.
Создана 07.10.2020
Сдана 22.10.2020 15:43 (МСК)

Тестовая часть

№ п/п	Номер в каталоге	Тип	Ответ	Правильный ответ	Балл	Максимальный балл
1	3871	1	134	13	0	1
2	14249	2	вотличиеот	вотличиеот	1	1
3	7992	3	1	2	0	1
4	30006	4	обогнала	обогнала	1	1
5	12756	5	надела	надела	1	1
6	12670	6	по-видимому	маленькие	0	1
7	4393	7	их	их	1	1
8	12629	8	32458	92485	2	5
9	30133	9	12	12	1	1
10	14460	10	14	14	1	1
11	14512	11	12	12	1	1
12	17205	12	45	34	0	1
13	4564	13	недалеко	неподвижной	0	1
14	2788	14	наполовинупоэтому	наполовинупоэтому	1	1
15	18214	15	123	123	1	1
16	12537	16	12	25	1	2
17	9994	17	123	12	0	1
18	972	18	1234	134	0	1
19	3124	19	134	14	0	1
20	12413	20	12345	12345	1	1
21	14211	21	23	29	0	1
22	4574	22	234	24	0	1
23	4575	23	234	134	0	1

Юлия

Играть в ЕГЭ-игрушку

НАШИ БОТЫ

НОВОСТИ

22 НОЯБРЯ
Пороговые баллы для
вуза и школы

26 НОЯБРЯ
Итоговое сочинение
перенесли

19 НОЯБРЯ
Чат нужно для
успеха на ЕГЭ, за 199
рублей в первый месяц
по коду РЕШУЕГЭ

Пуск

EN 9:19 24.11.2020

2. Разнообразные возможности для создания тренировочных и контрольных вариантов



ГИМНАЗИЯ №53
МАГНИТОГОРСК

ЕГЭ–2021, русский язык: задания × ЕГЭ–2021, русский язык: задания × +

rus-ege.sdangia.ru/problem?id=17205

Учителю

Варианты

Школа

Справочник

Теория

Сказать спасибо

Вопрос — ответ

Моя статистика

Избранное

№/текст задания

Юлия

Играть в ЕГЭ-игрушку

НАШИ БОТЫ

НОВОСТИ

Чат

20 НОЯБРЯ

Версия для печати и копирования в MS Word

Задание 12 № 17205

Укажите варианты ответов, в которых в обоих словах одного ряда пропущена одна и та же буква. Запишите номера ответов.

- 1) уполномоч..нный, слыш..мый
- 2) опас..шься, потрат..вший
- 3) закле..шь, неслыш..мый
- 4) посе..шь, потрач..нный
- 5) помож..шь, двíж..мый

Пояснение.
Приведём верное написание:

1. **уполномоченный** (от основы глагола, которая оканчивается на ИТЬ с усечением гласной буквы основы + ЕНН), **слышимый** (от глагола II спряжения);
2. **опасаешься** (I спряжение), **потративший** (гласная И перешла из основы инфинитива: потратить);
3. **заклеишь** (II спряжение), **неслышимый** (от глагола II спряжения);
4. **посеешь** (I спряжение), **потраченный** (от основы глагола, которая оканчивается на ИТЬ с усечением гласной буквы основы + ЕНН);
5. **поможешь** (I спряжение), **двíжимый** (слово движИМый пишется с ИМ, так как образовано не от слова «двигать», а от ныне устаревшего глагола второго спряжения движити).

Ответ: 34.

Источник: Демонстрационная версия ЕГЭ—2020 по русскому языку.

[Спрятать пояснение](#) · [В избранное \(78\)](#) · [Поделиться](#) · [▶ Курс 80 баллов](#) · [Сообщить об ошибке](#) · [Помощь](#)

EN 9:23 24.11.2020

Образовательная онлайн-платформа «Фоксфорд»



ГИМНАЗИЯ №53
МАГНИТОГОРСК

The screenshot displays the 'Мои классы' (My Classes) section of the Foxford teacher dashboard. The browser address bar shows the URL `foxford.ru/teacher-dashboard/school_classes`. The dashboard includes a sidebar with navigation icons and a main content area with the following elements:

- Navigation tabs: **МОИ КУРСЫ**, **ЗАДАНИЯ**, **МОИ КЛАССЫ** (active).
- Buttons: **Помощь** (Help).
- Class Management Card: A dashed box with a blue plus sign and the text **Создать новый класс/кружок** (Create new class/circle).
- Class Cards:
 - 9 класс** (9th grade) with **62 ученика** (62 students).
 - 10Б класс** (10th grade B) with **Русский язык** (Russian language) and **56 учеников** (56 students).

At the bottom of the dashboard, there are three buttons: **ФОКСФОРД**, **УЧИТЬСЯ В ФОКСФОРДЕ** (Learn in Foxford), and **ПРИЛОЖЕНИЕ** (App). An on-screen keyboard is visible in the bottom right corner.

Образовательная онлайн-платформа «Фоксфорд»







ГИМНАЗИЯ №53
МАГНИТОГОРСК

Онлайн-школа Фоксфорд

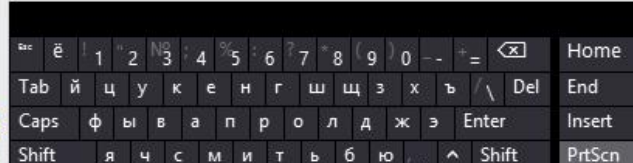
foxford.ru/catalog/trainings/russkiy-yazyk/11-klass

Сервисы Яндекса Мессенджер Почта Авиакомпания Аэр... ОГЭ–2020, русски... Сетевой Город. Об... Новая папка Другие закладки

	ЕГЭ по русскому языку (пробный вариант от Фоксфорда, май 2020)	Средний	90 мин	Посмотреть тест
	ЕГЭ по русскому языку (пробный вариант от Фоксфорда, март 2020)	Средний	60 мин	Посмотреть тест
	ЕГЭ по русскому языку (пробный вариант от Фоксфорда, февраль 2020)	Средний	60 мин	Посмотреть тест
	Задание ЕГЭ №10. Правописание приставок	Лёгкий	45 мин	Посмотреть тест

[Показать ещё](#)

Экранная клавиатура



Образовательная онлайн-платформа «Фоксфорд»



ГИМНАЗИЯ №53
МАГНИТОГОРСК

Онлайн-тесты Фоксфорд | Русск × +

foxford.ru/trainings/4447/tasks/43394

Сервисы Я Яндекс Мессенджер Почта Авиакомпания Аэр... ОГЭ–2020, русски... Сетевой Город. Об... Новая папка Другие закладки

Слитное, дефисное и раздельное написание слов

Определите предложение, в котором оба выделенных слова пишутся **СЛИТНО**. Раскройте скобки и выпишите эти два слова (без пробелов и запятых).

Он хорошо, (ПО)ОТЦОВСКИ, обернул вокруг ног портянки, вправил в сапоги, картузик надел такой старый, что козырек его разделился (НА)ДВОЕ... (М.М.Пришвин)

И вдруг стало свежо и бодро, (КАК)БУДТО вся земля (С)РАЗУ умылась, и небо засветилось, и все деревья запахи корой своей и почками. (М.М.Пришвин)

И, конечно, мы ТО(ЖЕ) (В)МЕСТЕ с другими соседями старались помочь им, чем только могли. (М.М.Пришвин)

В ответ ему тут ГДЕ(ТО) (В)БЛИЗИ сидящие на земле десятки таких же птиц, тоже каждый петух, вытянув шею, затаили ту же самую песню. (М.М.Пришвин)

И если одно лицо его отвернулось, то, может быть, скоро ее позовет к себе опять ТОТ(ЖЕ) Антипыч, только с другим лицом, и она этому лицу будет ТАК(ЖЕ) верно служить, как тому... (М.М.Пришвин)

Ваш ответ...

Экранная клавиатура

ё	1	2	3	4	5	6	7	8	9	0	-	=	↵	Home	
Tab	й	ц	у	к	е	н	г	ш	щ	з	х	ъ	\	Del	End
Caps	ф	ы	в	а	п	р	о	л	д	ж	э	Enter		Insert	
Shift	я	ч	с	м	и	т	ь	б	ю	.	^	Shift		PrtScn	

Образовательная онлайн-платформа «Фоксфорд»



ГИМНАЗИЯ №53
МАГНИТОГОРСК

Онлайн-школа Фоксфорд

foxford.ru/catalog/trainings/russkiy-yazyk/11-klass

Сервисы Яндекса Мессенджер Почта Авиакомпания Аэр... ОГЭ–2020, русски... Сетевой Город. Об... Новая папка Другие закладки

	Задание ЕГЭ №13. Правописание НЕ и НИ	Лёгкий	45 мин	Посмотреть тест
	Задание ЕГЭ №14. Слитное, раздельное, дефисное написание слов	Лёгкий	45 мин	Посмотреть тест
	Задание ЕГЭ №15. Правописание -Н- и -НН- в различных частях речи	Лёгкий	45 мин	Посмотреть тест
	Задание ЕГЭ №15. Правописание -Н- и -НН- в различных частях речи	Средний	45 мин	Посмотреть тест
	Задание ЕГЭ №16. Знаки препинания в простом	Лёгкий	45 мин	Посмотреть тест

Экранная клавиатура



ГИМНАЗИЯ №53
МАГНИТОГОРСК

Результаты итоговой аттестации учащихся 11а класса МОУ Гимназия 53 г. Магнитогорска

Из 25 человек **более 90 баллов**
на ЕГЭ по русскому языку получили
11 выпускников.

Средний балл по классу – **84,5.**



ГИМНАЗИЯ №53
МАГНИТОГОРСК

**Муниципальное общеобразовательное учреждение
«Гимназия № 53»**

Эффективные практики работы по подготовке учащихся к ЕГЭ по русскому языку с привлечением интернет-ресурсов

**Полякова Юлия Григорьевна,
учитель русского языка и литературы
МОУ «Гимназия № 53» г. Магнитогорска,
кандидат филологических наук**