

Муниципальное автономное дошкольное
образовательное учреждение

«Детский сад № 482 г. Челябинска»

454021, Челябинск, Чичерина 40Б тел.795-73-83,795-61-60

ИНН 7447033584 КПП 744701001

ОГРН 1027402335047

ПРИНЯТО

на заседании педагогического Совета
протокол № 1 от 04.09 2022г.

УТВЕРЖДЕНО

Заведующий МАДОУ
«Детский сад № 482 г. Челябинска»
С.В. Алябушева

Приказ № 43/1 от 04.09 2022г.



**Адаптированная основная образовательная программа
в группах компенсирующей направленности для детей
с тяжелыми нарушениями речи
(общим недоразвитием речи) с 3 до 7 лет**

Срок реализации программы - 4 года

Возрастная категория:

дети с общим недоразвитием речи 3 – 7 лет

Челябинск, 2022

Оглавление

	ВВЕДЕНИЕ	
	I. Целевой раздел	3
	<i>Обязательная часть</i>	
1.1	Пояснительная записка	3
1.1.1	Цели и задачи реализации Программы	3
1.1.2	Принципы и подходы к формированию Программы	4
1.1.3	Характеристика особенностей развития детей младшего, среднего и старшего дошкольного возраста с общим недоразвитием речи	5
1.2	Планируемые результаты освоения программы	9
1.2.1	Целевые ориентиры детского развития	9
1.2.2	Система оценки результатов освоения программы	31
1.2.3	Перспективные инициативы адаптированной основной образовательной программы	32
	<i>Часть, формируемая участниками образовательных отношений</i>	
	Модуль «Наш дом – Южный Урал»	33
	Цели и задачи реализации модуля	33
	Планируемые результаты освоения модуля	33
	Модуль «Здоровый малыш»	35
	Цели и задачи реализации модуля	35
	Планируемые результаты освоения модуля	35
	II. Содержательный раздел	37
	<i>Обязательная часть</i>	
2.1	Описание образовательной деятельности в соответствии с направлениями развития ребенка	37
2.1.1	Образовательная область «Социально-коммуникативное развитие»	37
2.1.2	Образовательная область «Познавательное развитие»	53
2.1.3	Образовательная область «Речевое развитие»	68
2.1.4	Образовательная область «Художественно-эстетическое развитие»	75
2.1.5	Образовательная область «Физическое развитие»	88
2.2	Описание образовательной деятельности по профессиональной коррекции нарушений развития	101
2.2.1	Коррекционно-логопедическая работа	101
2.2.2	Психологическая коррекция	111
	<i>Часть, формируемая участниками образовательных отношений</i>	
	Модуль «Наш дом – Южный Урал»	112
	Учебно- методический комплекс	116
	Модуль «Здоровый малыш»	116
	Учебно- методический комплекс	119
	III. Организационный раздел	121
	<i>Обязательная часть</i>	
3.1	Особенности организации коррекционно-развивающего процесса в группах компенсирующей направленности для детей 3-7 лет с тяжелыми нарушениями речи	121
3.2	Обеспеченность методическими материалами и дополнительными средствами коррекционного обучения	122
3.3	Режим дня в группах компенсирующей направленности для детей с ТНР	124
3.4	Организация предметно-пространственной среды ДОУ в группах компенсирующей направленности для детей с ТНР	124
	<i>Часть, формируемая участниками образовательных отношений</i>	

	Модуль «Наш дом – Южный Урал»	130
	Материально-техническое обеспечение модуля	130
	Обеспечение методическими материалами и средствами обучения	130
	Время проведения	131
	Специальные мероприятия по реализации модуля	131
	Обогащение развивающей предметно- пространственной среды	131
	Модуль «Здоровый малыш»	132
	Материально-техническое обеспечение модуля	132
	Обеспечение методическими материалами и средствами обучения	132
	Время проведения	133
	Специальные мероприятия по реализации модуля	133
	Обогащение развивающей предметно- пространственной среды	135
	IV. Рабочая программа воспитания	138
4.1	Целевой раздел Программы:	138
4.1.1.	Пояснительная записка	138
4.1.2.	Цели и задачи воспитания	140
4.1.3.	Методологические основы и принципы построения программы воспитания	141
4.1.4.	Планируемые результаты освоения программы	142
4.2.	Содержательный раздел Программы	165
4.2.1.	Содержание воспитательной работы по направлениям воспитания	165
4.2.2.	Особенности реализации воспитательного процесса	172
4.2.3.	Особенности взаимодействия педагогического коллектива с семьями воспитанников в процессе реализации Программы воспитания	178
4.3.	Организационный раздел Программы	182
4.3.1.	Материально-техническое обеспечение Программы воспитания	182
4.3.2.	Обеспеченность методическими материалами и средствами воспитания	183
4.3.3.	Распорядок дня	185
4.3.4.	Взаимодействие взрослого с детьми. События ДОО	187
4.3.5.	Особенности организации развивающей предметно-пространственной среды	189
4.3.6.	Кадровое обеспечение	191
4.3.7.	Особые требования к условиям, обеспечивающим достижение планируемых личностных результатов в работе с особыми категориями детей	192
	КРАТКАЯ ПРЕЗЕНТАЦИЯ ПРОГРАММЫ	194
	КАЛЕНДАРНЫЙ УЧЕБНЫЙ ГРАФИК	197

ВВЕДЕНИЕ

I. Целевой раздел

1.1. Пояснительная записка

Адаптированная основная образовательная программа коррекционно-развивающей работы в группах компенсирующей направленности для детей с тяжелыми нарушениями речи (общим недоразвитием речи) с 3 до 7 лет является **программным документом**.

Программа включает образовательную деятельность по образовательным областям, логопедическую работу, психологическую коррекцию, соответствующим Федеральному государственному образовательному стандарту дошкольного образования (ФГОС ДО), представляющему собой совокупность обязательных требований к дошкольному образованию.

Программа создана с учетом индивидуальных особенностей и потребностей детей с тяжелыми нарушениями речи (общим недоразвитием речи) и обеспечивает **равные возможности для полноценного развития** детей независимо от ограниченных возможностей здоровья.

Координирование деятельности групп компенсирующей направленности для детей с тяжелыми нарушениями речи осуществляется **на основе государственно-общественного управления качеством образования**.

Цель данной программы – построение системы коррекционно - развивающей работы в группах компенсирующей направленности для детей с тяжёлыми нарушениями речи (общим недоразвитием речи) в возрасте 3 - 7 лет, максимально обеспечивающей создание условий для развития ребенка с учетом возрастных возможностей и индивидуальных особенностей детей, позитивной социализации, личностного развития, развития инициативы и творческих способностей на основе сотрудничества со взрослыми и сверстниками в соответствующих возрасту видах деятельности, интеграцию действий всех специалистов дошкольной образовательной организации, родителей, общественности на основе государственно-общественного управления дошкольным образовательным учреждением.

Нормативно-правовая основа программы:

- **ФЗ «Об образовании в РФ»** №273 от 29.12.2012г.;
- Приказ Министерства образования и науки РФ № 1155 от 17.10.2013 г **«Об утверждении ФГОС ДО»;**
- Приказ Министерства образования и науки РФ от 30 августа 2013 г. № 1014 **«Об утверждении порядка организации и осуществления образовательной деятельности по основным общеобразовательным программам - образовательным программам ДО»;**
- Санитарные правила СП 2.4.3648 -20 «Санитарно-эпидемиологические требования к организациям воспитания и обучения, отдыха и восстановления детей и молодежи» № 28 от 28.09.2020 г.
- Постановление главного государственного санитарного врача РФ «Об утверждении санитарных норм СанПиН 1.2.3685-21» № 2 от 28.01.2021г.
- **Основная образовательная программа дошкольного образования**, разработанная на основе примерной основной общеобразовательной программы «От рождения до школы» под редакцией Вераксы Н.Е, Комаровой Т.С., Васильевой М.А., 2016г.
- **Коррекционная программа:** «Комплексная образовательная программа дошкольного образования для детей с тяжёлыми нарушениями речи (общим недоразвитием речи) с 3 до 7 лет» Издание 3-е, переработанное и дополненное в соответствии с ФГОС ДО/ Н.В. Нищевой, - СПб.: ООО «Издательство «Детство – Пресс», 2018г.

1.1.1 Цели и задачи реализации Программы

- Определение системы коррекционно-развивающей работы в группах компенсирующей направленности для детей с общим недоразвитием речи в возрасте 3-7 лет;
- Разработка эффективной модели взаимодействия специалистов, педагогов, родителей, общественности на основе технологии комплексно-тематического планирования с целью реализации основных направлений развития и образования дошкольников с ТНР;
- Развитие активных форм вовлечения родителей и общественности в коррекционно-образовательный процесс ДОУ;

- Обеспечение психолого-педагогической поддержки семьи и повышения компетентности родителей (законных представителей) в вопросах развития и образования, охраны и укрепления здоровья детей с ОВЗ
- Охрана и укрепление физического и психического здоровья детей с нарушениями речи, в том числе их эмоционального благополучия;
- Создание предметно-пространственной речевой среды в группах компенсирующей направленности;
- Максимальное использование разнообразных видов детской деятельности, их интеграция в целях повышения эффективности образовательного процесса;
- Формирование общей культуры личности детей с речевыми нарушениями, в том числе ценностей здорового образа жизни, развития их социальных, нравственных, эстетических, интеллектуальных, физических качеств, инициативности, самостоятельности и ответственности ребенка, формирования предпосылок учебной деятельности;
- Соблюдение в работе детского сада и начальной школы преемственности, исключая умственные и физические перегрузки в содержании образования детей дошкольного возраста, обеспечивающей отсутствие давления предметного обучения.

1.1.2 Принципы и подходы к формированию Программы

Программа учитывает общность развития нормально развивающихся детей и детей с ОНР и основывается на следующих принципах:

- принцип единства диагностики и коррекции отклонений в развитии;
- принцип качественного анализа результатов обследования;
- принцип генетический, раскрывающий общие закономерности развития детской речи применительно к разным вариантам речевого дизонтогенеза;
- принцип коррекции и компенсации, позволяющий определить адресные логопедические технологии в зависимости от структуры и выраженности речевого нарушения;
- принцип развивающего обучения (формирование «зоны ближайшего развития»);
- деятельностный принцип, определяющий ведущую деятельность, стимулирующую психическое и личностное развитие ребенка с отклонениями в речи;
- принцип научной обоснованности и практической применимости (содержание Программы соответствует основным положениям возрастной психологии и дошкольной педагогики)
- принцип признания каждого ребенка полноправным участником образовательного процесса;
- принцип поддержки детской инициативы и формирования познавательных интересов каждого ребенка;
- принцип индивидуализации (учёт возможностей, особенностей развития и потребностей каждого ребёнка);
- принцип конкретности и доступности учебного материала, соответствия требований, методов, приемов и условия образования индивидуальным и возрастным особенностям детей;
- принцип систематичности и взаимосвязи учебного материала;
- принцип постепенности подачи учебного материала;
- принцип концентрического наращивания информации в каждой из последующих возрастных групп во всех образовательных областях
- принцип интеграции взаимодействия специалистов;
- принцип ведущей роли семьи в воспитании и развитии ребенка;
- дидактические принципы: наглядность, доступность, сознательность, индивидуально-дифференцированный подход и др.

1.1.3 Характеристика особенностей развития детей младшего, среднего и старшего дошкольного возраста с общим недоразвитием речи

Дошкольники с тяжелыми нарушениями речи (общим недоразвитием речи) — это дети с поражением центральной нервной системы, у которых стойкое речевое расстройство сочетается с различными особенностями психической деятельности.

Общее недоразвитие речи рассматривается как системное нарушение речевой деятельности, сложные речевые расстройства, при которых у детей нарушено формирование всех компонентов речевой системы, касающихся и звуковой, и смысловой сторон, при нормальном слухе и сохранном интеллекте (Левина Р. Е., Филичева Т. Б., Чиркина Г. В.).

Речевая недостаточность при общем недоразвитии речи у дошкольников может варьироваться от полного отсутствия речи до развернутой речи с выраженными проявлениями лексико-грамматического и фонетико-фонематического недоразвития (Левина Р. Е.).

В настоящее время выделяют четыре уровня речевого развития, отражающие состояние всех компонентов языковой системы у детей с общим недоразвитием речи (Филичева Т. Б.).

Характеристика детей с I уровнем развития речи:

Первый уровень развития речи характеризуется как отсутствие общеупотребительной речи. Яркой особенностью дизонтогенеза речи выступает стойкое и длительное по времени отсутствие речевого подражания, инертность в овладении ребенком новыми для него словами. Такие дети в самостоятельном общении не могут пользоваться фразовой речью, не владеют навыками связного высказывания. В то же время нельзя говорить о полном отсутствии у них вербальных средств коммуникации. Этими средствами для них являются отдельные звуки и их сочетания - звукокомплексы и звукоподражания, обрывки лепетных слов («кока» - петушок, «кой» - открой, «доба» - добрый, дада. - дай, «пи - пить), отдельные слова, совпадающие с нормами языка. Звукокомплексы, как правило, используются при обозначении лишь конкретных предметов и действий. При воспроизведении слов ребенок преимущественно сохраняет корневую часть, грубо нарушая их звуко-слоговую структуру.

Многоцелевое использование ограниченных вербальных средств родного языка является характерной особенностью речи детей данного уровня. Звукоподражания и слова могут обозначать как названия предметов, так и некоторые их признаки и действия, совершаемые с этими предметами. Например, слово «кока»; произносимое с разными интонацией и жестами обозначает «петушок», «кукарекает», «клюет», что указывает на ограниченность словарного запаса. Поэтому ребенок вынужден активно использовать паралингвистические средства общения: жесты, мимику, интонацию. При восприятии обращенной речи дети ориентируются за хорошо знакомую ситуацию, интонацию и мимику взрослого. Это позволяет им компенсировать недостаточное развитие импрессивной стороны речи. В самостоятельной речи отмечается неустойчивость в произношении звуков, их диффузность. Дети способны воспроизводить в основном одно-двусложные слова, тогда как более сложные слова подвергаются сокращениям («пака ди» - собака сидит, «ато» - молоток, «тямако- чай с молоком). Наряду с отдельными словами в речи ребенка появляются и первые словосочетания. Слова в них, как правило, употребляются только в исходной форме, так как словоизменение детям еще не доступно. Подобные словосочетания могут состоять из отдельных правильно произносимых двух - трехсложных слов, включающих звуки раннего и среднего онтогенеза («дять- дать, взять; «кика» - книга; «па-ка» - палка); «контурных» слов из двух-трех слогов («атота. - морковка, «тяпат» - кровать, «тяти» - мячик); фрагментов слов-существительных и глаголов («ко» - корова, «Бея» - Белоснежка, «пи» - пить, «па» - спать); фрагментов слов-прилагательных и других частей речи («босё. - большой, «пака» - плохой); звуко-подражаний и звукокомплексов («ко-ко», «бах», «му», «ав») и т.

Характеристика детей со II уровнем развития речи:

Данный уровень определяется как начатки общеупотребительной речи, отличительной чертой которой является наличие двух-, трех-, а иногда даже четырехсловной фразы: «Да пить моко» - дай пить молоко; «баска ататьника» - бабушка читает книжку; «дадай гать» - давать играть; «во изиасанямястик» - вот лежит большой мячик. Объединяя слова в словосочетания и фразу, один и тот же ребенок может как правильно использовать способы согласования и управления, так их и нарушать: «тиёза. - три ежа, «могакукаф» - много кукол, «синя кадасы» - синие карандаши, «лёт.бадика. - льет водичку, «тасинпетакок- красный петушок и т. д.

В самостоятельной речи детей иногда появляются простые предлоги или их лепетные варианты («тидит а тuele» - сидит на стуле, «щит а той» - лежит на столе); сложные предлоги отсутствуют.

Недостаточность практического усвоения морфологической системы языка, в частности словообразовательных операций разной степени сложности, значительно ограничивает речевые возможности детей, приводя к грубым ошибкам в понимании и употреблении приставочных глаголов, относительных и притяжательных прилагательных, существительных со значением действующего лица («Валя папа» - Валя папа, «алил» - налил, полил, вылил, «гибы суп» - грибной суп, «дайка хвот» - заячий хвост и т. п.). Наряду с указанными ошибками наблюдаются существенные затруднения в усвоении обобщающих и отвлеченных понятий, системы антонимов и синонимов. Как и на предыдущем уровне, сохраняется многозначное употребление слов, разнообразные семантические замены. Характерным является использование слов в узком значении. Одним и тем же словом ребенок может назвать предметы, имеющие сходство по форме, назначению, выполняемой функции и т. д. («муха» - муравей, жук, паук; «тюфи» - туфли, тапочки, сапоги, кеды, кроссовки). Ограниченность словарного запаса проявляется и в незнании многих слов, обозначающих части тела, части предмета, посуду, транспорт, детенышей животных и т. п. («юка» - рука, локоть, плечо, пальцы, «стуй» - стул, сиденье, спинка; «миска» - тарелка, блюдо, блюдо, ваза; «липка» - лисенок, «манькавойк» - волчонок и т. д.). Заметны трудности в понимании и использовании в речи слов, обозначающих признаки предметов, форму, цвет, материал.

Связная речь характеризуется недостаточной передачей некоторых смысловых отношений и может сводиться к простому перечислению событий, действий или предметов. Детям со II уровнем речевого развития крайне затруднительно составление рассказов, пересказов без помощи взрослого. Даже при наличии подсказок, наводящих вопросов дети не могут передать содержание сюжетной линии. Это чаще всего проявляется в перечислении объектов, действий с ними, без установления временных и причинно-следственных связей. Звуковая сторона речи детей в полном объеме не сформирована и значительно отстает от возрастной нормы: наблюдаются множественные нарушения в произношении 16-20 звуков. Высказывания дошкольников малопонятны из-за выраженных нарушений слоговой структуры слов и их звукозаполняемости: «Дандас» - карандаш, «аквая» - аквариум, «виписед» - велосипед, «мисаней» - милиционер, «хадика» - холодильник.

Характеристика детей с III уровнем развития речи :

Для данного уровня развития речи детей характерно наличие развернутой фразовой речи с выраженными элементами недоразвития лексики, грамматики и фонетики. Типичным является использование простых распространенных, а также некоторых видов сложных предложений. Структура предложений может быть нарушена за счет пропуска или перестановки главных и второстепенных членов, например: «бейка мотлит. и не узнай» - белка смотрит и не узнала (зайца); «из тубы дым тойбы, потамутаходна, - из трубы дым валит столбом, потому что холодно. В высказываниях детей появляются слова, состоящие из трех-пяти слогов («акваиум» - аквариум, «татал-лист» - тракторист, «вадапавод, - водопровод, «зади-гайка» - зажигалка).

Специальные задания позволяют выявить существенные затруднения в употреблении некоторых простых и большинства сложных предлогов, в согласовании существительных с прилагательными и числительными в косвенных падежах («взяла с ясака» - взяла из ящика, «гливедёлы» - три ведра, «коёбкалезит. под стула» - коробка лежит под стулом, «нет количная палка» - нет коричневой палки, «писит. ламастел, касит лучком» - пишет фломастером, красит ручкой, «ложитот тоя» - взяла со стола и т. п.). Таким образом, формирование грамматического строя языка у детей на данном уровне носит незавершенный характер и по-прежнему характеризуется наличием выраженных нарушений согласования и управления.

Важной особенностью речи ребенка является недостаточная сформированность словообразовательной деятельности. В собственной речи дети употребляют простые уменьшительно-ласкательные формы существительных, отдельных притяжательных и относительных прилагательных, названия некоторых профессий, приставочные глаголы и т. д., соответствующие наиболее продуктивным и частотным словообразовательным моделям («хвост - хвостик, нос - носик, учит - учитель, играет в хоккей - хоккеист, суп из курицы - куриный и т. п.»). В то же время они не обладают ещё достаточными когнитивными и речевыми возможностями для адекватного объяснения значений этих слов («выключатель» - «ключит. свет», «виноградник» - «он садит», «печник» - «печка» и т. п.). Стойкие и грубые нарушения наблюдаются при попытках образовать слова, выходящие за рамки повседневной речевой практики. Так, дети часто подменяют операцию словообразования словоизменением (вместо «ручище» - «руки», вместо «воробыха» - «воробы» и т. п.) или вообще отказываются от преобразования слова, заменяя его ситуативным высказыванием (вместо «велосипедист» - «который едет елиципед», вместо «мудрец» - «который умный, он все думает»). В случаях, когда дети все-таки прибегают к словообразовательным

операциям, их высказывания изобилуют специфическими речевыми ошибками, такими, как: нарушения в выборе производящей основы («строит дома - домник»; «палки для лыж – пальные»); пропуски и замены словообразовательных аффиксов («тракторил- тракторист, читик- читатель, абрикоснын- абрикосовый» и т. п.), грубое искажение звуко - слоговой структуры производного слова («свинцовый - свитеной; свицой»), стремление к механическому соединению в рамках слова корня и аффикса (« гороховый - горохвый ,«меховой - мехныйи т. п.). Типичным проявлением общего недоразвития речи данного уровня являются трудности переноса словообразовательных навыков на новый речевой материал.

Для этих детей характерно неточное понимание и употребление обобщающих понятий, слов с абстрактным и переносным значением (вместо «одежда» - «пальты»; кофнички, - кофточки, «мебель» - «разные столы», «посуда: - «миски»), незнание названий слов, выходящих за рамки повседневного бытового общения: частей тела человека (локоть, переносица, ноздри, веки), животных (копыта, вымя, грива, бивни), наименований профессий (машинист, балерина, плотник, столяр) и действий, связанных с ними (водит, исполняет, пилит, рубит, строгают), неточность употребления слов для обозначения животных, птиц, рыб, насекомых (носорог - «корова», жираф – «большая лошадь», дятел, соловей - «птичка»; щука, сом - «рыба», паук - «муха», гусеница - «червяк») и т. п. Отмечается тенденция к множественным лексическим заменам по различным типам: смешения по признакам внешнего сходства, замещения по значению функциональной нагрузки, видо - родовые смешения, замены в рамках одного ассоциативного поля и т. п. («посуда: - «миска», «нора» - «дыра», «кастрюля» - «миска», «нырнул» - «купался»).

Наряду с лексическими ошибками у детей с III уровнем развития речи отмечается и специфическое своеобразие связной речи. Ее недостаточная сформированность часто проявляется как в детских диалогах, так и в монологах. Это подтверждают трудности программирования содержания развернутых высказываний и их языкового оформления. Характерными особенностями связной речи являются нарушение связности и последовательности рассказа, смысловые пропуски существенных элементов сюжетной линии, заметная фрагментарность изложения, нарушение временных и причинно-следственных связей в тексте. Указанные специфические особенности обусловлены низкой степенью самостоятельной речевой активности ребенка, с неумением выделить главные и второстепенные элементы его замысла и связей между ними, с не возможностью четкого построения целостной композиции текста. Одновременно с этими ошибками отмечается бедность и однообразие используемых языковых средств. Так, рассказывая о любимых игрушках или о событиях из собственной жизни, дети в основном используют короткие, малоинформативные фразы. При построении предложений они опускают или переставляют отдельные члены предложения, заменяют сложные предлоги простыми. Часто встречается неправильное оформление связей слов внутри фразы и нарушение межфразовых связей между предложениями.

В самостоятельной речи типичными являются трудности в воспроизведении слов разной слоговой структуры и звуконаполняемости: персеверации («неневик» - снеговик, «хихиист» - хоккеист), антиципации («астобус» - автобус, добавление лишних звуков («медведь» - медведь, усечение слогов – («мисанел» - милиционер, «ваправот» - водопровод), перестановка слогов («вокрик» - коврик, «восолики» - волосики), добавление слогов или слогаобразующей гласной («корабыль» - корабль, «тырава» - трава). Звуковая сторона речи характеризуется неточностью артикуляции некоторых звуков, нечеткостью дифференциации их на слух. Недостаточность фонематического восприятия проявляется в том, что дети с трудом выделяют первый и последний согласный, гласный звук в середине и конце слова, не подбирают картинки, в названии которых есть заданный звук, не всегда могут правильно определить наличие и место звука в слове и т. п. Задания на самостоятельное придумывание слов на заданный звук не выполняют.

Характеристика детей с IV уровнем развития речи:

Многолетний опыт обучения дошкольников с недоразвитием речи, изучение динамики их продвижения в речевом развитии позволили обосновать необходимость выделения нового, четвертого уровня развития речи (Т. Б. Филичева). К нему были отнесены дети с остаточными явлениями недоразвития лексико - грамматических и фонетико-фонематических компонентов языковой системы.

Речь таких детей, на первый взгляд, производит вполне благополучное впечатление. Лишь детальное и углубленное обследование, выполнение специально подобранных заданий позволяет выявить остаточные проявления общего недоразвития речи.

Затруднения в воспроизведении слов сложного слогового состава и их звуконаполняемости является диагностическим критерием при обследовании речи дошкольников с IV уровнем развития речи. Под влиянием коррекционно - развивающего обучения это явление постепенно сглаживается, но всегда обнаруживается, как только у ребенка возникает необходимость усвоения новой лексики, сложной по звуко - слоговой структуре и морфологической организации (например: регулировщик, баскетболистка, вело-сипедистка, строительство и т. д.).

Для детей данного уровня типичным является несколько вялая артикуляция звуков, недостаточная вырази-тельность речи и нечеткая дикция. Все это оставляет впечатление общей «смазанности» речи. Незавершенность формирования звуко - слоговой структуры, смешение звуков, низкий уровень дифференцированного восприятия фонем являются важным показателем того, что процесс фонемообразования у этих детей еще не завершен.

Наряду с недостатками фонетико-фонематического характера для этих детей характерны отдельные нарушения смысловой стороны речи. Так, при, казалось бы, достаточно разнообразном предметном словаре, дети могут неточно знать и понимать слова, редко встречающихся в повседневной речевой практике: названия некоторых животных и птиц (павлин, пингвин, страус, кукушка), растений (малина, ежевика, кактус), профессий (пограничник, портниха, фотограф), частей тела человека и животных (веки, запястье, щиколотка, поясница; клыки, бивни, грива). В самостоятельных высказываниях могут смешиваться видовые и родовые понятия «креслы» - стулья, кресло, диван, тахта).

Дети склонны использовать стереотипные формулировки, лишь приблизительно передающие оригинальное значение слова: нырнул - «купался»; зашила, пришила - «шила»; треугольный - «острый», «угольный» и т. д. Характер лексических ошибок проявляется в замене слов, близких по ситуации (вместо «заяц шмыгнул в нору» - «заяц убежал в дыру», вместо «Петя заклеил конверт» - «Петя закрыл письмо»), в смешении признаков (высокая ель - «большая»; картонная коробка - «твердая»; сме-лый мальчик - «быстрый» и т. д.). Углубленное обследование позволяет четко выявить трудности передачи детьми системных связей и отношений, существующих внутри лексических групп. Они плохо справляются с подбором синонимических и антонимических пар: хороший - доб-рый («хорошая»), азбука - букварь («буквы»), бег - ходьба («не бег»), жадность - щедрость («не жадность, добрый»), радость - грусть («не радость, злой») и т. п. Недоступными являются задания на подбор антонимов к словам с более абстрактным значением, таким, как: молодость, свет, горе и т. д.

Недостаточность лексического строя языка проявляется и в специфических словообразовательных ошибках. Правильно образуя слова, наиболее употребляемые в речевой практике, эти дети по-прежнему затрудняются в продуцировании более редких вариантов. К ним относятся случаи образования увеличительных и многих уменьшительно-ласкательных форм существительных (ручище - «рукина, рукакища»; ножище - «большая нога, ноготища»; коровушка - «коровца», скворушка - «сворка, сворченик»), наименований единичных предметов (волосинка - «волосики», бусинка - «бус-ка»), относительных и притяжательных прилагательных (смешной - «смехной» , льняной - «линой» , медвежий- - «междин»), сложных слов (листопад - «листяной»; пче-ловод - «пчелын»), а также некоторых форм приставочных глаголов (вместо присел - «насел», вместо подпрыгнул - «прыгнул»). Наряду с этими ошибками у детей наблюдаются существенные затруднения в понимании и объяснении значений этих и других производных наименований: кипятильник - «чай варит», виноградник - «дядя садит виноград», танцовщик - «который тацует» и т. п. Отмеченное недоразвитие словообразовательных про-цессов препятствует своевременному формированию навы-ков группировки однокоренных слов, подбора родственных слов и анализа их состава, что впоследствии может оказать негативное воздействие на качество овладения русским языком в процессе школьного обучения.

В большинстве случаев дети с IV уровнем развития речи неточно понимают и употребляют пословицы, слова и фра-зы с переносным значением. Так, выражение «широкая душа» трактуется как «очень толстый», а пословица «на чужой каравай рот не разевай» понимается буквально «не ешь хлеба».

Наблюдаются ошибки в употреблении существительных родительного и винительного падежей множественного числа («В телевизере казали Черепашков нинзи»), некоторых сложных предлогов («вылез из шкафа» - вылез из-за шкафа, «встал кола стула» - встал около стула). Кроме этого, нередко отмечаются нарушения в согласовании порядковых числительных и прилагательных с существительными муж-ского и женского рода («в тетради пишу красным ручками красным карандашом»; «я умею казать двумямпальцами»), единственного и множественного числа («я

дома играю с компьютером, машинки, еще игры и солдатиком»). Особую сложность для детей с IV уровнем развития речи представляют конструкции предложений с разными придаточными. При их построении ребенок может пропустить или заменить союз («одела пальто, какая лучше»). При обследовании связной речи выявляются затруднения в передаче логической последовательности, «застревание» на второстепенных деталях сюжета наряду с пропуском его главных событий, повтор отдельных эпизодов по несколько раз и т. д. Рассказывая о событиях из своей жизни, составляя рассказ с элементами творчества, дети используют преимущественно короткие малоинформативные предложения. При этом ребенку сложно переключиться на изложение истории от третьего лица, включать в известный сюжет новые элементы, изменять концовку рассказа и т. д.

1.2 Планируемые результаты освоения программы

Итоговые результаты освоения Программы представлены в виде целевых ориентиров дошкольного образования и представляют собой возрастные характеристики возможных достижений ребёнка к концу дошкольного образования. Целевые ориентиры определены в каждой образовательной области, при этом следует помнить об **отсутствии жесткой регламентации знаний детей**. Возрастные характеристики являются необходимыми предпосылками для перехода на следующий уровень образования, успешной адаптации к условиям жизни в общеобразовательной организации и требованиям образовательной деятельности. Степень реального развития этих характеристик и способности ребенка их проявлять к моменту перехода на следующий уровень образования может существенно варьироваться у разных детей в силу различий в условиях жизни и индивидуальных особенностей развития конкретного ребенка.

1.2.1 Целевые ориентиры детского развития

Целевые ориентиры освоения Программы детьми младшего дошкольного возраста с ТНР

К концу данного возрастного этапа ребенок:

- способен к устойчивому эмоциональному контакту со взрослым и сверстниками;
- проявляет речевую активность, способность взаимодействовать с окружающими, желание общаться с помощью слова, стремится к расширению понимания речи;
- понимает названия предметов, действий, признаков, встречающихся в повседневной речи;
- пополняет активный словарный запас с последующим включением его в простые фразы;
- понимает и выполняет словесные инструкции, выраженные различными по степени сложности синтаксическими конструкциями;
- различает лексические значения слов и грамматических форм слова;
- называет действия, предметы, изображенные на картинке, выполненные персонажами сказок или другими объектами;
- участвует в элементарном диалоге (отвечает на вопросы после прочтения сказки, используя слова, простые предложения, состоящие из двух-трех слов, которые могут добавляться жестами);
- рассказывает двестишья;
- использует слова, простые предложения, состоящие из двух-трех слов, которые могут сопровождаться жестами;
- произносит простые по артикуляции звуки;
- воспроизводит звуковую структуру двухсложных слов, состоящих из открытых, закрытых слогов;
- выполняет отдельные ролевые действия, носящие условный характер, участвует в разыгрывании сюжета: цепочки двух-трех действий (воображаемую ситуацию удерживает взрослый);
- соблюдает в игре элементарные правила;
- осуществляет перенос, сформированных ранее игровых действий в различные игры;
- проявляет интерес к действиям других детей, может им подражать;
- замечает несоответствие поведения других детей требованиям взрослого;
- выражает интерес и проявляет внимание к различным эмоциональным состояниям человека;

- показывает по словесной инструкции и может назвать два-четыре основных цвета и две-три формы;
- выбирает из трех предметов разной величины «самый большой» («самый маленький»);
- усваивает сведения о мире людей и рукотворных материалах;
- считает с соблюдением принципа «один к одному» (в доступных пределах счета);
- знает реальные явления и их изображения: контрастные времена года (лето и зима) и части суток (день и ночь);
- эмоционально положительно относится ко всем видам детской деятельности, ее процессу и результатам;
- владеет некоторыми операционально-техническими сторонами изобразительной деятельности, пользуется карандашами, фломастерами, кистью, мелом, мелками;
- планирует основные этапы предстоящей работы с помощью взрослого;
- с помощью взрослого и самостоятельно выполняет ритмические движения с музыкальным сопровождением;
- осваивает различные виды движения (бег, лазанье, перешагивание и пр.);
- обладает навыками элементарной ориентировки в пространстве, (движение по сенсорным дорожкам и коврикам, погружение и перемещение в сухом бассейне и т. п.);
- действует в соответствии с инструкцией;
- выполняет по образцу, а затем самостоятельно простейшие построения и перестроения, физические упражнения в соответствии с указаниями инструктора по физической культуре (воспитателя);
- стремится принимать активное участие в подвижных играх;
- выполняет орудийные действия с предметами бытового назначения с незначительной помощью взрослого;
- с незначительной помощью взрослого стремится поддерживать опрятность во внешнем виде, выполняет основные культурно-гигиенические действия, ориентируясь на образец и словесные просьбы взрослого.

Образовательная область «СОЦИАЛЬНО-КОММУНИКАТИВНОЕ РАЗВИТИЕ»

Игра

Младший дошкольный возраст

Ребенок принимает активное участие в коллективных играх, понимает и принимает условную игровую ситуацию, знает нормы и правила поведения соответственно возрасту, умеет адекватно реагировать на запрет, с радостью принимает похвалу, проявляет симпатию к окружающим, испытывает потребности в самостоятельности, осознает свою гендерную принадлежность, владеет навыками самообслуживания в соответствии с возрастом; у ребенка есть представления об опасности, он держится за перила, спускаясь с лестницы, не пытается бежать по лестнице; не вырывает у взрослого руку, переходя улиц

Средняя группа

Сюжетно-ролевые игры

- развивать интерес к сюжетно-ролевым играм, поддерживать стремление детей играть со сверстниками, объединяясь в группы по несколько человек на основе личных симпатий и игровых интересов;
- поощрять желание детей самостоятельно играть в знакомые игры;
- учить детей использовать в игре предметы-заместители и воображаемые предметы;
- продолжать учить детей воссоздавать и игре логическую цепочку игровых действий, объединенных в сюжет из нескольких смысловых эпизодов;
- стимулировать, поощрять речевую активность детей в процессе игр и формировать у них коммуникативные умения и навыки;
- закреплять способность актуализации слов в процессе творческих игр и игр с правилами;
- знакомить детей со способами отражения в сюжетно-ролевых играх разнообразных бытовых сюжетов на основе полученных представлений о жизни и труде взрослых;
- воспитывать адекватное отношение детей к ролевым действиям, учить их понимать смысл действий того или иного персонажа в соответствии с ситуацией игры;
- закреплять знакомые ролевые действия в соответствии с содержанием игры и умение использовать их в различных ситуациях, тематически близких уже освоенной игре;
- учить детей располагать атрибуты игры в пространстве комнаты, в игровом уголке, на плоскости стола и т.п.;

- учить детей использовать в ходе игры различные натуральные предметы, их модели, предметы-заместители;
- стимулировать стремление детей выполнять действия с воображаемыми объектами по образцу и по собственному замыслу;
- учить детей создавать вместе со взрослым и сверстниками различные постройки из крупного и мелкого строительного материала, которые затем можно использовать в процессе строительно - конструктивных и сюжетно-ролевых игр;
- поддерживать стремление детей использовать в процессе сюжетно-ролевых игр продукты собственной конструктивной, трудовой, изобразительной деятельности;
- формировать у детей умение брать на себя роль, называть себя именем персонажа, действовать в соответствии с ролью при косвенной помощи взрослого;
- учить детей понимать намерения, мотивы поведения персонажа (овладевать техникой перевоплощения);
- формировать у детей умение играть в строительно-конструктивные игры со знакомой сюжетной линией, изготавливать для этих игр с помощью взрослого простые игрушки, машинки, украшения;
- поддерживать стремление детей взаимодействовать с игровым персонажем, учитывая игровую программу партнера;
- учить детей передавать характер персонажа, используя движения, изобразительные жесты и речь (с помощью взрослого);
- стимулировать детей к использованию основных игровых умений в новой игре;
- учить детей изготавливать атрибуты для сюжетно-ролевых игр (вместе со взрослыми, по подражанию действиям взрослого);
- развивать воображение детей, поддерживать и «разворачивать» детские «придумки».

Театрализованные игры

- стимулировать желание детей включиться в спектакль, дополняя отдельные фразы в диалогах героев, развивать навыки эмоционального общения детей друг с другом и со взрослыми;
- продолжать учить детей имитировать движения, голоса, «преобразаться» в процессе театрализованных игр;
- учить детей говорить от имени персонажа, отражая его подлинные намерения (Что задумал сделать? Что сказал? Что сделал?);
- учить детей использовать предметы в новом значении, исходя из игровой ситуации;
- формировать игровые действия детей с изображениями и предметами и предметами-заместителями, имеющими внешнее сходство с заменяемыми предметами и отличающимися от реальных;
- продолжать учить детей многообразному использованию в театрализованных играх предметов, деталей костюмов;
- развивать умение детей имитировать движения в пластике, в соответствии с эмоциональным состоянием персонажа, входя в образы животных (домашних и диких), птиц (цыпленка, курицы, воробья), растений (цветка, дерева), насекомых (бабочки, паучка), солнца, изображая работу двигателей (поезда, автомашины, самолета);
- уточнять представления детей о различных ролях (кошки, собаки, курочки, медведя, лисы, зайца, ежа и др.);
- продолжать учить детей принимать на себя роль, удерживать ее до конца игры, строить ролевое поведение;
- учить детей учитывать игровую программу партнера в процессе игры;
- учить детей самостоятельно выбирать для игры драматизации игрушку, соответствующую тексту потешки, песенки, стихотворения, сказки (мяч, кубик, крылья для бабочки, крылья для жука, шапочку для курочки, цыпленка и т.п.);
- формировать у детей невербальные (мимику, пантомимику, жест) и вербальные средства общения;
- учить детей технике превращений (по-другому двигаться, говорить, менять выражение лица);
- учить детей наблюдать за действиями партнеров по игре;
- развивать пространственно-временную ориентировку детей (например, создание мизансцен, соответствующих различным временам года);

–учить детей давать простые словесные характеристики главным и второстепенным героям театрализованных игр по сюжетам сказок и стихотворений;

–учить детей изготавливать простые по технике исполнения атрибуты для театрализованных игр (вместе со взрослыми, по подражанию действиям взрослого).

Игры с природными материалами

–стимулировать стремление детей действовать вместе со сверстниками и наблюдать за преобразованием природных материалов, получать удовольствие от игры с ними;

–продолжать знакомить детей с природными материалами и их свойствами (вода, снег, вода с мыльной пеной, песок сыпучий, сухой, мокрый, шишки колючие, желуди гладкие, овальные и т. п.);

–побуждать детей к экспериментированию с природными материалами, соблюдая меры безопасности и гигиены;

–формировать у детей умение адекватно, бережно и осторожно действовать с природными материалами;

–развивать у детей орудийные действия, требующие понимания свойств материала и логики осуществляемых действий;

–стимулировать чувствительность кожи, активизировать кровоток, тренировать мышцы рук детей;

–развивать координацию движений обеих рук со зрительным прослеживанием (захват, удерживание, приближение, поворачивание, вкладывание и т. п.);

–обогащать антонимический словарь детей в процессе ознакомления с физическими свойствами материалов: мокрый - сухой (песок), легкий - тяжелый, большой - маленький (комочек песка), тает - не тает (снег), подходит (к столу с песком) — отходить (от стола с песком), в песке (воде) - на песке (воде) и т. п.;

–стимулировать речевую активность детей в процессе игр с природными материалами.

Подвижные игры

–развивать и корригировать нарушения сенсорно-перцептивных и моторных компонентов деятельности детей (зрительно-моторную координацию, мышечную выносливость, способность перемещаться в пространстве на основе выбора объекта для движения по заданному признаку);

–развивать способность детей к точному управлению движениями в пространстве: в вертикальной, горизонтальной и сагиттальной плоскости (чувство пространства);

–формировать способность детей к реагированию на изменение положения тела во время перемещения в сухом бассейне, по сенсорным дорожкам и коврикам, по мягким модулям (конструкции типа «Горка»);

–развивать тактильные, зрительные ощущения и представления, память, внимание детей;

–проводить профилактику и коррекцию плоскостопия;

–учить детей сохранять заданный темп во время передвижения по коврикам, на горках, плавание в сухом бассейне (частота движений за единицу времени);

–создавать благоприятные физиологические условия для нормального роста тела, позвоночника и восстановления правильного положения тела ребенка, исходя из его индивидуально-типологических особенностей;

–проводить игровые закалывающие процедуры с использованием полифункционального оборудования (сенсорные тропы, сухой бассейн и др.), направленные на улучшение венозного тока и работы сердца, улучшение тактильной чувствительности тела, подвижности суставов, связок и сухожилий, снятие нервно-психической возбудимости детей, расслабление гипертонуса мышц и т. п.;

–обучать детей правильному динамическому и статическому дыханию, стимулирующему функционирование сердечно-сосудистой системы;

–формировать способности детей к словесной регуляции движений (выполнение действий по словесной инструкции и умение рассказать о выполненном задании с использованием вербальных и невербальных средств общения);

–развивать игровую деятельность детей: движение по сенсорным дорожкам и коврикам, погружение в сухой бассейн и перемещение в нем в соответствии со сценарием (волшебная дорожка в лес, тропинка в лесу, мостик, безопасная полоса для движения по болоту, купание в озере и т. п.);

–стимулировать положительный эмоциональный настрой детей.

Игры и игровые упражнения на развитие движений кистей рук: прокатывание шаров, собирание их по цвету и количеству, заданному взрослым, перекалывание из одной руки в другую,

сжимание и разжимание, поглаживание ладонями шариков в сухом бассейне, доставание их со дна бассейна и т. п. Формирование представлений о цвете (шарики красного, желтого, зеленого, синего цвета). Поиск игрушек в сухом бассейне и другие игры.

Старшая группа

Сюжетно-ролевая игра

-вызывать у детей интерес к творческим играм, желание поиграть в новую игру и наполнить знакомую игру новым содержанием;

-побуждать детей использовать в играх знания, полученные в ходе экскурсий, наблюдений, знакомства с художественной литературой, картинным материалом, народным творчеством, историческими сведениями, мультфильмами и т. п.;

-закреплять ролевые действия в соответствии с содержанием игры и умения переносить эти игровые действия на ситуации, тематически близкие знакомой игре;

-предоставлять детям возможность обыгрывать сюжеты, играть роли в соответствии с их желаниями и интересами;

-учить детей использовать в новых по содержанию играх различные натуральные предметы и их модели, предметы-заместители;

-поддерживать желание детей изготавливать атрибуты для игры, учить их этому;

-развивать воображение детей в ходе подвижных, сюжетно- ролевых и театрализованных игр с помощью воображаемых действий;

-формировать умение детей моделировать различные постройки из крупного и мелкого строительного материала, которые могут быть использованы в процессе строительно-конструктивных, сюжетно-ролевых и театрализованных игр;

-учить детей создавать воображаемую игровую ситуацию, брать на себя роль и действовать в соответствии с нею, проявляя соответствующие эмоциональные реакции по ходу игры;

-закреплять кооперативные умения детей в процессе игры, проявлять отношения партнерства, взаимопомощи, взаимной поддержки;

-учить детей отражать в играх свой жизненный опыт, включаться в игры и игровые ситуации по просьбе взрослого, других детей или самостоятельно;

-учить детей играть в дидактические игры, формируя у них умения организаторов и ведущих игр;

-в процессе игровой деятельности формировать речевую, интеллектуальную, эмоциональную и физическую готовность к обучению в школе.

Театрализованные игры

-приобщать детей к театральной культуре, знакомить их с назначением театра, с видами и жанрами театрального искусства (драматический, музыкальный, кукольный, театр зверей, клоунада и пр.);

-учить выбирать сюжеты для театрализованных игр, распределять роли на основе сценария, который разрабатывается вместе с детьми;

-учить детей имитировать движения, голоса, преобразаться в процессе театрализованных игр;

-учить детей использовать предметы в новом значении, исходя из игровой ситуации;

-учить детей подробно характеризовать главных и второстепенных героев игры;

-учить детей пересказывать произведение от лица разных персонажей, используя языковые (эпитеты, сравнения, образные выражения) и интонационно-образные (модуляция голоса, интонация) средства выразительности речи;

-учить детей согласовывать свои действия с партнерами, проявлять творческую активность на всех этапах работы над спектаклем;

развивать в процессе режиссерской игры игровые действия с изображениями предметов и предметами-заместителями, имеющими внешнее сходство с реальными предметами, но в чем-то отличающимися от них;

-учить детей готовить сцену, декорации, театральных кукол и простые костюмы к театрализованным играм и детским спектаклям (вместе со взрослыми);

-учить детей формулировать главную идею литературного произведения и давать словесные характеристики главным и второстепенным героям.

Подготовительная к школе группа

Сюжетно-ролевая игра

-вызывать у детей интерес к творческим играм, желание поиграть в новую игру ;

- побуждать детей использовать в играх знания, полученные в ходе экскурсий, наблюдений, знакомства с художественной литературой, мультфильмами и т. п.;
- закреплять ролевые действия в соответствии с содержанием игры;
- предоставлять детям возможность обыгрывать сюжеты, играть роли в соответствии с их желаниями и интересами;
- учить детей использовать в новых по содержанию играх различные натуральные предметы и их модели, предметы-заместители;
- поддерживать желание детей изготавливать атрибуты для игры, учить их этому;
- развивать воображение детей в ходе подвижных, сюжетно- ролевых и театрализованных игр с помощью воображаемых действий;
- формировать умение детей моделировать различные постройки из крупного и мелкого строительного материала;
- закреплять кооперативные умения детей в процессе игры, проявлять отношения партнерства, взаимопомощи, взаимной поддержки;
- учить детей отражать в играх свой жизненный опыт, включаться в игры и игровые ситуации по просьбе взрослого, других детей или самостоятельно

Театрализованные игры

- приобщать детей к театральной культуре, знакомить их с назначением и видами театра (кукольный, театр зверей, клоунада и пр.);
- учить выбирать сюжеты для театрализованных игр, распределять роли на основе сценария;
- учить детей имитировать движения, голоса, преображаться в процессе театрализованных игр;
- учить детей использовать предметы в новом значении, исходя из игровой ситуации;
- учить детей пересказывать произведение от лица разных персонажей, используя языковые средства выразительности речи;
- учить детей согласовывать свои действия с партнерами, проявлять творческую активность на всех этапах работы над спектаклем;
- учить детей формулировать главную идею литературного произведения и давать словесные характеристики главным и второстепенным героям.

Игры с природными материалами

Старший дошкольный возраст

- продолжать знакомить детей с природными материалами и их свойствами (вода, снег, вода с мыльной пеной, песок сыпучий, сухой, мокрый, шишки колючие, желуди гладкие, овальные и т. п.);
- побуждать детей к экспериментированию с природными материалами, соблюдая меры безопасности и гигиены;
- стимулировать чувствительность кожи, активизировать кровоток, тренировать мышцы рук детей;
- развивать координацию движений обеих рук со зрительным прослеживанием (захват, удерживание, приближение, поворачивание, вкладывание и т. п.);
- обогащать антонимический словарь детей в процессе ознакомления с физическими свойствами материалов: шершавый – гладкий (камень), мокрый - сухой (песок), легкий – тяжелый (комочек песка), тает - не тает (снег, лед) и т. п.;
- стимулировать речевую активность детей в процессе игр с природными материалами.

Подвижные игры

Старший дошкольный возраст

- самостоятельно организовывать знакомые подвижные игры;
- активно использовать командные и спортивные игры, которые требуют большей четкости, точности выполнения заданий, групповой сплоченности и развитых двигательных навыков.

Содержание работы с детьми с использованием подвижных игр представлено в разделе «Физическое развитие» — раздел «Физическая культура».

Представления о мире людей и рукотворных материалах

Средняя группа

- продолжать развивать любознательность детей, их желание наблюдать за изменениями, происходящими в окружающем мире;
- формировать познавательные установки: «Почему это происходит?», «Почему он такой (по цвету, форме, величине и т.д.)?»;

-развивать диалогическую и монологическую речь детей, поддерживая инициативные диалоги между ними, стимулируя их, создавая коммуникативные ситуации, вовлекая детей в разговор, побуждая рассказывать о своих впечатлениях, высказываться по содержанию наблюдаемых объектов, действий людей, литературных произведений;

-знакомить детей с занятиями и трудом взрослых;

-укреплять образ «Я», расширять представления о собственных возможностях и умениях, об успехах других детей;

-привлекать внимание детей к различным видам социальных отношений, учить передавать их в сюжетно-ролевых и театрализованных играх;

-развивать способность детей выражать свое настроение, потребности с помощью различных пантомимических, мимических и других средств;

-развивать стремление детей передавать (изображать, демонстрировать) радость, огорчение, удовольствие, удивление в процессе моделирования социальных отношений;

-расширять и закреплять представления детей о предметах быта, необходимых в жизни человека (одежда, обувь, мебель, посуда и др.);

-расширять и уточнять представления детей о макросоциальном окружении (двор, магазин, деятельность людей, транспорт и др.);

-расширять представления детей о праздниках (Новый год, день рождения, проводы осени, Женский день, спортивный праздник);

-расширять представления детей о художественных промыслах (различные росписи, народные игрушки и т.п.);

-продолжать знакомить детей с литературными произведениями (простейшими рассказами, историями, сказками, стихотворениями), обучая их разыгрыванию содержания литературных произведений по ролям.

Старшая группа

— воспитывать дружеские взаимоотношения между детьми; привычку сообща играть, трудиться, заниматься; стремление радовать старших хорошими поступками; умение самостоятельно находить общие интересные занятия;

— воспитывать уважительное отношение к окружающим;

— учить заботиться о младших, помогать им, защищать тех, кто слабее. Формировать такие качества, как сочувствие, отзывчивость;

—воспитывать скромность, умение проявлять заботу об окружающих, с благодарностью относиться к помощи и знакам внимания;

— формировать умение оценивать свои поступки и поступки сверстников.

— расширять представления детей о предметах быта, необходимых человеку (рабочая, повседневная и праздничная одежда; обувь для разных сезонов; мебель для дома, для детского сада, для работы и отдыха; чайная, столовая посуда; технические средства и др.);

— расширять представления детей о праздниках (Новый год, день рождения, День знаний — 1 сентября, День защитника Отечества, День города, День Победы, спортивные праздники и др.);

— расширять словарный запас, связанный с содержанием эмоционального, бытового, предметного, социального и игрового опыта детей;

— учить детей понимать и устанавливать логические связи (причина—следствие, часть—целое, род—вид);

—развивать стремление детей выражать свое отношение к окружающему, самостоятельно находить для этого различные речевые средства;

— расширять представления о правилах поведения в общественных местах; об обязанностях в группе детского сада, дома;

— обогащать словарь детей вежливыми словами (здравствуйте, до свидания, пожалуйста, извините, спасибо и т. д.). Побуждать к использованию в речи фольклора (поговорки, потешки и др.). Показать значение родного языка в формировании основ нравственности;

—углублять представления ребенка о семье и ее истории; продолжать учить устанавливать родственные связи;

— углублять представления о том, где работают родители, как важен для общества их труд;

—поощрять активное участие детей в подготовке различных семейных праздников;

— приучать к выполнению постоянных обязанностей по дому;

—продолжать формировать интерес к ближайшей окружающей среде: к детскому саду, дому, где живут дети, участку детского сада и др.;

—расширять представления ребенка о себе как о члене коллектива, формировать активную жизненную позицию через участие в совместной проектной деятельности, взаимодействие с детьми других возрастных групп, посильное участие в жизни дошкольного учреждения;

— приобщать к мероприятиям, которые проводятся в детском саду, в том числе и совместно с родителями (спектакли, спортивные праздники и развлечения, подготовка выставок детских работ).

Подготовительная к школе группа

—совершенствовать умения детей передавать (изображать, демонстрировать) радость, огорчение, удовольствие, удивление в процессе моделирования социальных отношений;

— формировать и расширять представления о Родине: о городах России, о ее столице, о государственной символике, гимне страны и т. д.;

—закреплять представления детей о предметах быта, необходимых человеку (рабочая, повседневная и праздничная одежда; обувь для разных сезонов; мебель для дома, для детского сада, для работы и отдыха; чайная, столовая посуда; технические средства и др.);

— расширять и закреплять представления детей о макросоциальном окружении (улица, места общественного питания, места отдыха, магазины, деятельность людей, транспортные средства и др.);

— продолжать формировать экологические представления детей, знакомить их с функциями человека в природе (потребительской, природоохранной, восстановительной);

— закреплять представления детей о праздниках (Новый год, день рождения, выпускной праздник в детском саду, День знаний — 1 сентября, День защитника Отечества, День города, День Победы, День рождения страны, спортивные праздники и др.);

— расширять представления детей о художественных промыслах (различные росписи, народные игрушки и др.);

— обогащать словарный запас, связанный с содержанием эмоционального, бытового, предметного, социального и игрового опыта детей;

—воспитывать дружеские взаимоотношения между детьми, развивать умение самостоятельно объединяться для совместной игры и труда, заниматься самостоятельно выбранным делом, договариваться, помогать друг другу;

—воспитывать организованность, дисциплинированность, коллективизм, уважение к старшим; заботливое отношение к малышам, пожилым людям; учить помогать им;

—развивать волевые качества: умение ограничивать свои желания, выполнять установленные нормы поведения, в своих поступках следовать положительному примеру;

—формировать умение спокойно отстаивать свое мнение;

—обогащать словарь формулами словесной вежливости (приветствие, прощание, просьбы, извинения);

—расширять представления детей об их обязанностях, прежде всего в связи с подготовкой к школе;

—формировать интерес к учебной деятельности и желание учиться в школе.

Безопасное поведение в быту, социуме, природе

Средняя группа

— продолжать формировать у детей представления о безопасном образе жизни: о правилах поведения на улице, о правилах пожарной безопасности, о правилах здорового образа жизни, о поведении в быту с последующим выделением наиболее значимых для обучения основам безопасности жизнедеятельности ситуаций и объектов;

-обучать детей ориентировке в пространстве и познавательным действиям с материалами, необходимыми для организации игр на темы безопасности жизнедеятельности в различных ситуациях: реальных (на основе предметной и предметно-игровой деятельности); отраженных в знаках (светофор, дорожные знаки, знаки пожарной безопасности), в образных игрушках; условных, символических (в воображаемой игровой ситуации);

-учить детей принимать игровой образ (роль): воспринимать пространственное расположение собственного тела и ориентировку от себя в окружающем пространстве помещения (групповой комнаты, физкультурного и музыкального зала и т. п.), на игровой уличной площадке; наблюдать за тем, как педагог заменяет действия с натуральными предметами игровыми;

-обучать детей игровым и речевым образным действиям, которые помогают понять элементарные правила поведения (на улице, на дороге, в доме, в природе) в процессе сюжетных подвижных игр с использованием отдельных элементов комплектов «Азбука пожарной безопасности», «Азбука дорожного движения», «Азбука здоровья и гигиены» и др.;

-развивать психомоторику детей, обуславливающую точность выполнения действий с предметами и моделями: овладение движениями, действиями с предметами, отличающимися по форме, величине, пространственному расположению, с предметами-заместителями и т. п.;

-обучать детей элементарным операциям внутреннего программирования с опорой на реальные действия на невербальном и вербальном уровне: показ и называние картинок с изображением движущихся автомобилей, сюжетных картинок, отражающих поведение детей и взрослых на улице (правильное и неправильное), обращение с огнеопасными предметами (правильное и неправильное) и т. д.;

-разыгрывание ситуаций, в которых необходимы звукоподражания (элементарное модулирование и интонирование речевых и неречевых звуков, имитирующих звук движения или сигнала автомобиля, звук, сопровождающий зеленый свет светофора, и т. п.);

-произнесение отдельных реплик по ситуации сюжетных подвижных или игр с образными игрушками (отобразительные игры);

-развивать слуховое внимание: определение местонахождения источника звука (звуки движущегося транспорта, сигнал автомобиля, звуковой сигнал при зеленом свете светофора), сравнение контрастных и близких по звучанию неречевых звуков, восприятие звуков различной громкости (с использованием аудиокассет с записью «Звуки улицы»);

-закреплять представления о сенсорных эталонах на основе уточнения цветовых сигналов светофора (заградительный и предупредительный), величины, цвета и формы знаков дорожного движения («Движение пешеходов запрещено», «Движение на велосипедах запрещено», «Пешеходная дорожка», «Пешеходный переход» и пр.), цвета сигнальных флажков и т. д.;

-обогащать представления детей о труде взрослых: шофер (водитель автомобиля) водит автомобиль (пожарную машину, грузовик, легковую машину, машину скорой помощи); машинист водит грузовой и пассажирский поезд, диспетчер регулирует движение железнодорожного транспорта, кассир продает железнодорожные билеты и т. п.;

-обогащать словарь импрессивной и экспрессивной речи детей (улица, дорога, пешеход, сигнал автомобиля, сигнал светофора, пешеходный переход, легковой автомобиль, грузовой автомобиль, пожарная машина, трамвай, троллейбус, автобус, пожар, машинист, пассажир, светофор, правила железнодорожного движения, знаки информации: больница, детский сад и др.);

-развивать потребность детей в общении и формировать элементарные коммуникативные умения, способность взаимодействовать с окружающими (со взрослыми и детьми);

-учить детей отражать в речи содержание выполненных игровых действий: автомобили едут по дороге; автомобиль приехал или уехал; загорелся красный (желтый, зеленый) свет светофора; загорелся красный свет—надо стоять, держаться за руку взрослого; нельзя брать и пользоваться спичками, подходить к включенной плите, срывать и брать в рот ягоды без разрешения взрослых, есть невымытые продукты и т. п.;

-развивать умения детей переносить в игру правила здоровьесберегающего и безопасного поведения при участии взрослого.

Старшая группа

—формировать основы экологической культуры и безопасного поведения в природе;

—формировать понятия о том, что в природе все взаимосвязано, что человек не должен нарушать эту взаимосвязь, чтобы не навредить животному и растительному миру;

—знакомить с явлениями неживой природы (гроза, гром, молния, радуга), с правилами поведения при грозе;

— знакомить детей с правилами оказания первой помощи при ушибах и укусах насекомых;

—уточнять знания детей об элементах дороги (проезжая часть, пешеходный переход, тротуар), о движении транспорта, о работе светофора;

- знакомить с названиями ближайших к детскому саду улиц и улиц, на которых живут дети;

—знакомить с правилами дорожного движения, правилами передвижения пешеходов и велосипедистов;

—знакомить с дорожными знаками: «Дети», «Остановка трамвая», «Остановка автобуса», «Пешеходный переход», «Пункт первой медицинской помощи», «Пункт питания», «Место стоянки», «Въезд запрещен», «Дорожные работы», «Велосипедная дорожка»;

— побуждать детей использовать в реальных ситуациях и играх знания основных правил безопасного поведения в стандартных и чрезвычайных ситуациях, полученные в ходе экскурсий, наблюдений, знакомства с художественной литературой, картинным материалом, историческими сведениями, мультфильмами и т. п.;

— стимулировать интерес детей к творческим играм, желание играть в новые игры с сюжетами, расширяющими и уточняющими их представления о способах поведения в чрезвычайных ситуациях и в ситуациях, стандартно опасных для жизни и здоровья детей и взрослых, учить детей наполнять знакомую игру новым содержанием;

— формировать представления детей о труде взрослых, связанных с работой в стандартно опасных и чрезвычайных ситуациях: сотрудник МЧС (спасатель, пожарный), сотрудник полиции и ГИБДД (регулирующий, постовой), водители транспортных средств, работники информационной службы и т. п.;

— расширять, уточнять и систематизировать представления детей о некоторых источниках опасности для окружающего природного мира (загрязнение мест отдыха, неосторожные действия, наносящие вред природе, опасные природные явления: гроза, наводнение, землетрясение, извержение вулканов и т. п.);

— расширять, уточнять и систематизировать представления детей о безопасном для окружающей природы поведении, учить их выполнять правила без напоминания взрослых (не ходить по клумбам, газонам, не рвать растения, листья и ветки деревьев и кустарников, не распугивать птиц, не засорять водоемы, не оставлять мусор в лесу, парке, разводить огонь только в присутствии взрослого и в специально оборудованном месте, тщательно заливать место костра водой перед уходом и т. д.);

— формировать умения детей обращаться к окружающим с напоминаниями о необходимости выполнять правила безопасной жизнедеятельности

Подготовительная к школе группа

— учить детей называть и набирать специальные номера телефонов, четко и правильно сообщать необходимую информацию (в соответствии с возрастными и интеллектуальными особенностями детей);

— расширять и закреплять представления детей о действиях с игровыми материалами по правилам безопасности жизнедеятельности, по ориентировке в окружающем пространстве: сборка игровых конструкций (установка на штативах светофоров, знаков дорожного движения, знаков безопасности, расстановка макетов шлагбаумов, домов, деревьев и т. д.) в соответствии с правилами игры;

— формировать элементарные представления о безопасном поведении в информационной среде: умение включить телевизор для просмотра конкретной передачи, допустимая продолжительность просмотра телевизионной передачи, включение компьютера и продолжительность занятий на нем, необходимость согласовывать свои действия со взрослыми;

— учить детей создавать воображаемую игровую ситуацию на тему безопасного поведения в социальном и природном мире, брать на себя роль и действовать в соответствии с ней, проявляя соответствующие эмоциональные и поведенческие реакции по ходу игры;

— закреплять кооперативные умения детей в процессе игр и образовательных ситуаций, проявляя отношения партнерства, взаимопомощи, взаимной поддержки в ходе проигрывания ситуаций по основам безопасности жизнедеятельности;

— расширять объем предметного (существительные), предикативного (глаголы) и адъективного (прилагательные) словаря импрессивной и экспрессивной речи детей, называя объекты, явления, ситуации по рассматриваемой теме, объяснять семантику слов (пассажир, пешеход, водитель транспортного средства, сотрудник МЧС, ГИБДД, правила движения, информационные, запрещающие, предупреждающие знаки и т. п.);

— поощрять проявления осмотрительности и осторожности у детей в нестандартных и потенциально опасных ситуациях;

— закреплять представления детей о некоторых источниках опасности для окружающего природного мира (загрязнение мест отдыха, неосторожные действия, наносящие вред природе, опасные природные явления: гроза, наводнение, землетрясение, извержение вулканов и т. п.).

Труд Средняя группа

- стимулировать и поощрять стремление детей к самостоятельности как проявление относительной независимости от взрослого;
- формировать элементарные орудийные действия в процессе изготовления поделок из различных материалов;
- формировать представления о воде как важном средстве поддержания чистоты тела и жилища;
- учить детей действовать с предметами домашнего обихода, предметами гигиены, выполнять орудийные действия с предметами бытового назначения;
- способствовать накоплению детьми опыта самостоятельных действий в быту, способствующего развитию самоуважения, чувства собственного достоинства;
- формировать основы культуры труда, бережливости, аккуратности в процессе хозяйственно-бытовых действий и т. п.;
- развивать общую и ручную моторику, координацию движений обеих рук, зрительно-двигательную координацию в процессе трудовых действий;
- учить детей выполнять последовательную цепочку игровых действий, связанных с мытьем кукол, раздеванием и одеванием, сервировкой стола кукольной посудой, застилкой кукольной постели и т. д.;
- учить детей применять реальные бытовые действия в играх с образными игрушками: укладывать куклу (мишку, зайчика) в постель; усаживать куклу за стол и «кормить» ее; мыть кукле руки без мыла и с мылом, вытирать руки куклы развернутым полотенцем; умывать лицо куклы и вытирать его развернутым полотенцем; мыть куклу-голыша губкой без мыла и с мылом, вытирать ее развернутым полотенцем, вербализируя игровые действия;
- стимулировать желание и интерес детей к трудовым операциям по соединению деталей для создания изделий;
- воспитывать доброжелательное отношение друг к другу при выполнении трудовых действий;
- воспитывать взаимопомощь в процессе трудовых действий, умение благодарить друг друга за помощь.

Старшая группа

- продолжать воспитывать у детей доброжелательность, заботливость по отношению друг к другу, готовность оказывать помощь друг другу, взрослым, то есть тому, кто в ней нуждается;
- учить детей выполнять хозяйственно-бытовые поручения в соответствии с заранее намеченным планом по образцу и по словесной просьбе взрослого;
- учить детей учитывать свойства материалов при выполнении поделок из них;
- учить детей применять разнообразные предметы-орудия для выполнения хозяйственно-бытовых поручений в помещении, на прогулке;
- продолжать учить детей подготавливать место для занятий с природными и бросовыми материалами, бумагой и т.п.;
- воспитывать у детей желание трудиться на участке детской дошкольной организации, поддерживать порядок на игровой площадке (убирать опавшие листья, сгребать снег, посыпать дорожки песком, подметать мусор, вскапывать грядки и клумбы вместе со взрослыми);
- воспитывать бережное отношение детей к результатам труда человека (предметам быта, одежде, игрушкам и т.п.);
- пробуждать интерес детей к изготовлению различных поделок из бумаги, природного, бросового материала, ткани и ниток;
- продолжать учить детей пользоваться ножницами;
- расширять и уточнять словарный запас детей на речевом материале, который используется в различных видах труда (самообслуживающем, хозяйственно-бытовом, в природе, ручном).

Подготовительная к школе группа

- стимулировать и поощрять стремление детей к самостоятельности как проявление относительной независимости от взрослого;
- продолжать воспитывать у детей доброжелательность, заботливость по отношению друг к другу, готовность оказывать помощь друг другу, взрослым, то есть тому, кто в ней нуждается;
- совершенствовать умения у детей выполнять хозяйственно-бытовые поручения в соответствии с заранее намеченным планом по образцу и по словесной просьбе взрослого;
- совершенствовать трудовые действия детей;

- совершенствовать зрительно-двигательную координацию детей в процессе выполнения трудовых действий;
- учить детей учитывать свойства материалов при выполнении поделок из них;
- учить детей применять разнообразные предметы-орудия для выполнения хозяйственно-бытовых поручений в помещении, на прогулке;
- закреплять умения детей убирать игровые уголки, планировать вместе с педагогом свои действия (вытирать пыль, пользоваться пылесосом с помощью взрослого, расставлять игрушки на полках, мыть игрушки и т.п.);
- закреплять умения сервировки стола по предварительному плану инструкции ;
- закреплять умения детей подготавливать место для занятий с природными и бросовыми материалами, бумагой и т.п.;
- воспитывать у детей желание оказывать помощь взрослому в приготовлении пищи (салатов, винегретов, бутербродов, печения и др.);
- совершенствовать приемы работы детей с бумагой, картоном, природным материалом;
- развивать умение детей ориентироваться на свойства материалов при изготовлении поделок;
- совершенствовать умения детей пользоваться ножницами;
- учить детей заранее распределять предстоящую работу по этапам, подбирать необходимые орудия и материалы для труда;
- совершенствовать связную речь детей при обучении их различным видам труда и при формировании навыков самообслуживания;
- развивать планирующую и регулирующую функции речи детей в процессе изготовления различных поделок и хозяйственно-бытового труда.

Образовательная область «ПОЗНАВАТЕЛЬНОЕ РАЗВИТИЕ»

Ознакомление с предметным и социальным окружением, ознакомление с природой в детском саду.

Младший дошкольный возраст (с 3 до 4 лет)

Ребенок ориентируется в величине, форме и цвете предметов, не допуская при выполнении заданий ошибок, может назвать три-четыре основных цвета и три-четыре формы, не допускает ошибок, подбирая геометрические формы по образцу; без помощи взрослого собирает пирамидку в порядке убывания размеров колец; может соорудить элементарные постройки из четырех-пяти крупных кубиков по образцу и описанию без помощи взрослого, может без помощи взрослого сложить простые предметные картинки из двух-трех частей; способен соотнести предмет, изображенный на картинке, с описанным взрослым действием, этим предметом совершаемым; владеет на уровне импрессивной речи обобщающими понятиями (игрушки, одежда, обувь, посуда), не совершая при их дифференциации ошибок; имеет первичные представления о смене времен года и сезонных изменениях в природе; знает названий нескольких профессий и действий, совершаемых представителями этих профессий; имеет первичные представления о праздниках, принимаем посильное участие в их подготовке.

Средняя группа

- Понимать и выделять из речи названия окружающих предметов и действий с ними (в соответствии с изученными лексическими темами: игрушки, посуда и т.д.);
- Запоминать по просьбе взрослого четыре - пять названий предметов;
- Называть некоторые части тела и одежды (голова, рука и т.д., карман, рукав и т.д.);
- Отвечать на простые вопросы одним словом или двухсловной фразой без использования жеста.
- Устанавливать причинно-следственные связи между условиями жизни, внешними и функциональными свойствами в животном и растительном мире на основе наблюдений и практического экспериментирования.
- осуществлять «пошаговое» планирование с последующим словесным отчетом о последовательности действий сначала с помощью взрослого, к концу периода обучения, самостоятельно

Старшая группа

- Соотносить предметы с их качественными признаками и функциональным назначением;

- Усваивать значения новых слов на основе углубленных знаний о предметах и явлениях окружающего мира;
- Употреблять слова, обозначающие личностные характеристики, с эмотивным значением, многозначные;
- Демонстрировать сформированные представления о свойствах и отношениях объектов;
- Узнавать по словесному описанию знакомые предметы.

Подготовительная к школе группа

- Владеть основными культурными средствами, способами деятельности, проявлять инициативу и самостоятельность в разных видах деятельности — игре, общении, познавательно-исследовательской деятельности, конструировании и др.;
- Обладать установкой положительного отношения к миру, к разным видам труда, другим людям и самому себе,
- Обладать развитым воображением, которое реализуется в разных видах деятельности, и прежде всего в игре; владеть разными формами и видами игры, различать условную и реальную ситуации; уметь подчиняться разным правилам и социальным нормам. Уметь распознавать различные ситуации и адекватно их оценивать.
- Достаточно хорошо владеть устной речью, выражать свои мысли и желания, использовать речь для выражения своих мыслей, чувств и желаний, построения речевого высказывания в ситуации общения.
- Проявлять любознательность, задавать вопросы взрослым и сверстникам, интересоваться причинно-следственными связями, пытаться самостоятельно придумывать объяснения явлениям природы и поступкам людей; наблюдать, экспериментировать. Обладать начальными знаниями о себе, о природном и социальном мире, в котором он живет; обладать элементарными представлениями из области живой природы, естествознания, математики, истории и т. п.; иметь способность к принятию собственных решений, опираясь на свои знания и умения в различных видах деятельности.
- Проявлять стремление к получению знаний, положительной мотивации к дальнейшему обучению в школе.
- Проявлять уважение к жизни (в различных ее формах) и заботу об окружающей среде.
- Эмоционально отзываться на красоту окружающего мира, произведения народного и профессионального искусства (музыку, танцы, театральную деятельность, изобразительную деятельность и т. д.).
- Проявлять патриотические чувства, ощущать гордость за свою страну, ее достижения, иметь представление о ее географическом разнообразии, многонациональности, важнейших исторических событиях.
- Иметь первичные представления о себе, семье, традиционных семейных ценностях, включая традиционные гендерные ориентации, проявлять уважение к своему и противоположному полу.

- Соблюдать элементарные общепринятые нормы, иметь первичные ценностные представления о том, «что такое хорошо и что такое плохо», стремиться поступать хорошо; проявлять уважение к старшим и заботу о младших.

Формирование элементарных математических представлений. Дидактические игры.

Средняя группа

- Различать, из каких частей составлена группа предметов, называть их характерные особенности (цвет, размер, назначение).
- Считать до 5 (количественный счет), отвечать на вопрос «Сколько всего?».
- Сравнивать две группы путем поштучного соотнесения предметов (составления пар).
- Раскладывать 3-5 предметов различной величины (длины, ширины, высоты) в возрастающем (убывающем) порядке; рассказывать о величине каждого предмета в ряду.
 - Различать и называть треугольник, круг, квадрат, прямоугольник, знать их характерные отличия. А так же шар, куб.
 - Находить в окружающей обстановке предметы, похожие на знакомые фигуры.
 - Определять направление движения от себя: направо, налево, вперед, назад, вверх, вниз.
 - Различать левую и правую руки.

- Определять части суток.
- Обследовать предметы и объекты.
- Выполнять простейшие правила настольно – печатных игр.
- Воспринять и запомнить инструкцию из трех-четырёх слов

Старшая группа

• Выделять составные части группы предметов; определять признаки различия и сходства, сравнивать части на основе составления пар и счета; понимать, что целая группа предметов больше каждой своей части (часть меньше целого).

• Считать (отсчитывать) в пределах 10.

• Правильно пользоваться количественными и порядковыми числительными, отвечать на вопросы «Сколько?», «Который по счету?».

• Сравнивать рядом стоящие числа в пределах 10 (опираясь на наглядность), устанавливать, какое число больше (меньше) другого; уравнивать неравные группы предметов двумя способами (удаления и добавления единицы).

• Сравнивать предметы различной величины (до 7 - 10), размещая их в ряд в порядке возрастания (убывания) размера (длины, ширины, высоты, толщины).

• Различать форму предметов: круглую, треугольную, четырехугольную.

• Обозначать словом свое местонахождение среди предметов и людей, а также положение одного предмета по отношению к другому.

• Называть последовательно части суток.

• Называть текущий день недели.

• Знать и использовать в речи цвета:

красный, оранжевый, желтый, зеленый, голубой, синий, фиолетовый (хроматические) и белый, серый и черный (ахроматические).

• Правильно действовать с разнообразными дидактическими играми и игрушками.

• Играть самостоятельно или в группе детей, подчиняясь правилам, активно используя при этом речь.

• Использовать конструктивные умения в ролевых играх;

• Действовать по правилу или по инструкции в предметно-практических и игровых ситуациях

Подготовительная группа

• Объединять группы предметов и удалять из группы часть (части) предметов. Устанавливать взаимосвязь между целой группой и частью; находить части целого и целое по известным частям.

• Считать до 10 и дальше (количественный, порядковый счет в пределах 20).

• Называть числа в прямом (обратном) порядке до 10.

• Соотносить цифру (0-9) и количество предметов.

• Составлять и решать задачи в одно действие на сложение и вычитание, пользоваться цифрами и арифметическими знаками (+, -, =).

• Сравнивать, измерять длину предметов, отрезков прямых линий с помощью условной меры.

• Делить круг, квадрат на две и четыре равные части. Сравнивать целый предмет с его частями.

• Видоизменять геометрические фигуры, составлять из малых форм большие.

• Ориентироваться в окружающем пространстве и на листе бумаги (в клетку).

• Определять время по часам с точностью до 1 часа.

• Организовать простую игру, исполнять роль ведущего, используя весь свой словарный запас.

• Использовать в процессе продуктивной деятельности все виды словесной регуляции: словесного отчета, словесного сопровождения и словесного планирования деятельности.

• Согласовывать свои действия с действиями ведущего и других участников игры.

• Состав чисел первого десятка (из отдельных единиц) и состав чисел первого пятка из двух меньших.

• Как получить каждое число первого десятка, прибавляя единицу к предыдущему и вычитая единицу из следующего за ним в ряду.

• Арифметические знаки +, -, =; монеты достоинством 1, 5, 10 копеек; 1, 2, 5 рублей.

• Названия месяцев года, последовательность дней недели, времён года.

Образовательная область «РЕЧЕВОЕ РАЗВИТИЕ»

Младший дошкольный возраст (с 3 до 4 лет)

Речевое развитие

Ребенок проявляет речевую активность, вступает в контакт со сверстниками и взрослыми, понимает названия действий, предметов, признаков, может показать по просьбе взрослого части тела и лица куклы, части и детали машинки, стула; понимает двухступенчатую инструкцию; называет предметы, объекты, изображенные на картинке, и действия, ими совершаемые; принимает участие в диалоге; рассказывает простые потешки; общается с помощью предложений, состоящих из двух-трех слов; правильно произносит простые согласные звуки; не нарушает звуко-слоговую структуру двухсложных слов; не допускает ошибок при употреблении существительных в именительном падеже единственного и множественного числа, существительных в винительном падеже единственного числа без предлога, при согласовании прилагательных с существительными единственного числа мужского и женского рода, при употреблении существительных с уменьшительно-ласкательными суффиксами.

Средняя группа (4-5 лет)

Ребенок:

- владеет элементарными коммуникативными умениями, взаимодействует с окружающими взрослыми и сверстниками, используя речевые и неречевые средства общения;
- может самостоятельно получать новую информацию (задает вопросы, экспериментирует);
- обладает значительно возросшим объемом понимания речи;
- задает вопросы и отвечает на них, формулирует простейшие сообщения и побуждения (пользуется различными типами коммуникативных высказываний);
- обладает возросшими звукопроизносительными возможностями;
- в речи употребляет все части речи, проявляя словотворчество;
- с помощью взрослого рассказывает по картинке, пересказывает небольшие произведения;
- сочиняет небольшую сказку или историю по теме, рассказывает о своих впечатлениях, высказывается по содержанию литературных произведений (с помощью взрослого и самостоятельно);
- обладает значительно расширенным активным словарным запасом с последующим включением его в простые фразы;
- владеет ситуативной речью в общении с другими детьми и со взрослыми.
 - знакомится с литературными произведениями (простейшими рассказами, историями, сказками, стихотворениями) и учится разыгрывать содержание литературных произведений по ролям.

Старшая группа (5-6 лет)

Ребенок:

- самостоятельно получает новую информацию (задает вопросы, экспериментирует);
- использует диалогическую форму речи, поддерживает инициативные диалоги между детьми в быту, играх, на занятиях, используя речевые и неречевые средства коммуникации;
- использует обобщающие слова, устанавливает и выражает в речи антонимические и синонимические отношения;
- пересказывает литературные произведения, по иллюстративному материалу (картинкам, картинам, фотографиям), содержание которых отражает эмоциональный, игровой, трудовой, познавательный опыт детей;
- задает вопросы, строит простейшие сообщения и побуждения (то есть пользоваться различными типами коммуникативных высказываний);
- владеет словарным запасом, связанным с содержанием эмоционального, бытового, предметного, социального и игрового опыта детей;
- развивается фразовая речь в ходе комментированного рисования, обучения рассказыванию по литературным произведениям, по иллюстративному материалу (картинкам, картинам, фотографиям), содержание которых отражает эмоциональный, игровой, трудовой, познавательный опыт детей;
- отражает в речи собственные впечатления, представления, события своей жизни, составляет с помощью взрослого небольшие сообщения, рассказы «из личного опыта»;
- осмысливает причинно-следственные связи содержания литературных произведений.

Подготовительная группа (6-7 лет)

- правильно произносит все звуки, замечает ошибки в звукопроизношении;
- грамотно использует все части речи, строит распространенные предложения;
- объясняет значения знакомых многозначных слов;
- пересказывает произведение от лица разных персонажей, используя языковые (эпитеты, сравнения, образные выражения) и интонационно-образные (модуляция голоса, интонация) средства выразительности речи;
- выполняет речевые действия в соответствии с планом повествования, составляет рассказы по сюжетным картинкам и по серии сюжетных картинок, используя графические схемы, наглядные опоры;
- умеет самостоятельно составлять простейший словесный отчет о содержании и последовательности действий в игре, в процессе рисования, конструирования, наблюдений;
- отражает в речи понимание содержания литературных произведений (прозаических и стихотворных), характер персонажей и их взаимоотношения, мотивы;
- умеет намечать основные этапы предстоящего выполнения задания («Что будем делать сначала? Что потом?») (планирующая функция речи);
- владеет языковыми операциями, обеспечивающими овладение грамотой.
- подбирает картинки и иллюстрации, изготавливает макеты к литературным произведениям, принимает активное участие в их инсценировании.

Образовательная область «ХУДОЖЕСТВЕННО-ЭСТЕТИЧЕСКОЕ РАЗВИТИЕ»

Младший дошкольный возраст (с 3 до 4 лет)

Ребенок любит слушать чтение художественных текстов, может сосредоточиться на этой деятельности на 10—15 минут, не отвлекается при этом; договаривает за взрослым слова и словосочетания при чтении стихов, потешек, сказок; пытается сам пересказывать знакомые сказки вслед за взрослым; может показать на иллюстрации героев только что прочитанного литературного произведения, любит рассматривать иллюстрации в детских книжках, не отвлекаясь при этом; умеет правильно держать карандаш, кисточку, фломастер; может самостоятельно проводить линии, рисовать кружки, создавать простейшие изображения по образцу, знает используемые в изобразительной деятельности предметы и материалы; владеет приемами лепки из пластилина; проявляет интерес к музыкальным произведениям, любит слушать музыкальные произведения, подпевает взрослому, поющему детские песенки; различает звучание звучащих игрушек и музыкальных инструментов; при совершении музыкально-ритмических движений под музыку не проявляются раскоординированность, моторная неловкость.

Средняя группа

Ребенок:

- проявляет интерес к изобразительной деятельности, лепке, аппликации, к их процессу и результатам;
- положительно эмоционально относится на предложение рисовать, лепить, вырезать и наклеивать;
- проявляет активность и творчество.

Рисование:

- знает материалы и средства, используемые в процессе изобразительной деятельности, их свойства (карандаши, фломастеры, кисти, бумага, краски, мел, пластилин, глина и др.);
- правильно держит карандаш, кисть, фломастер, цветной мелок и использует их при создании изображения;
- знает основные цвета и их оттенки: оранжевый, коричневый, светло-зеленый;
- ориентируется на плоскости листа (низ, середина, верх);
- передает несложный сюжет, объединяя в рисунке несколько предметов;
- украшает силуэты игрушек элементами дымковской и филимоновской росписи;
- сотрудничает с другими детьми в процессе выполнения коллективных работ.

Аппликация:

- правильно держит ножницы и умеет ими пользоваться;
- самостоятельно вырезает фигуры простой формы (полоски, квадраты, прямоугольники и т.п.);
- вырезывает круг из квадрата, овал из прямоугольника, путем скругления углов;
- преобразовывает готовые формы, разрезая их на две или четыре части (круг на полукруги, четверти; квадрат – на треугольники и т.д.)

- аккуратно наклеивает вырезанные фигуры на бумагу, создавая орнамент или предметное изображение.

Лепка:

- использует все многообразие усвоенных приемов (отрывание, раскатывание, скатывание, сплющивание, вытягивание, прищипывание, вдавливание) соединяет готовые части;
- украшает вылепленные изделия узором при помощи стеки;
- создает образы персонажей, передает их настроение, самостоятельно находит способы соединения частей материала, объединяет их в коллективную композицию.

Старшая группа

Ребенок:

- эмоционально откликается на воздействие художественного образа, понимает содержание произведений и выражает свои чувства и эмоции с помощью творческих рассказов;
- умеет определять замысел изображения, словесно его формулировать, следовать ему в процессе работы и реализовывать его до конца, объяснять в конце работы содержание, получившегося продукта деятельности;
- стремится к использованию различных средств и материалов в процессе изобразительной деятельности (кисти, краски, гуашь, акварель, цветные карандаши, фломастеры, цветной мел для рисования, пластилин, цветное и обычное тесто для лепки, различные виды бумаги, ткани для аппликации и т. д.);
- отмечает красоту и выразительность своих работ и работ других ребят, умеет улучшать изображение;
- создает выразительные художественные образы в рисунке, аппликации, лепке, передает характерные признаки предметов и явлений, настроение персонажей;
- создает индивидуальные коллективные композиции предметного, сюжетного и декоративного содержания;
- создает рисунки, лепку по мотивам народно декоративно-прикладного искусства (Городец, Гжель, Уральская роспись)
- имеет представление о региональных художественных промыслах.

Рисование:

- создает изображения по заданию воспитателя и по собственному замыслу, задумывает разнообразное содержание своих работ;
- изображает отдельные предметы и сюжеты, располагая их по всему листу и на полосе внизу листа;
- выполняет изображения по представлению и с натуры, передавая форму, цвет и строение предметов, их характерные особенности;
- знает основные цвета и их оттенки: фиолетовый, голубой, розовый, темно-зеленый, сиреневый;
- смешивает и получает нужные цвета и оттенки красок, смешивая краски с белилами, разбавляя их водой;
- при рисовании карандашами передает до трех оттенков цвета, регулируя нажим на карандаш.

Аппликация:

- владеет разными способами вырезания (из бумаги, сложенной гармошкой, сложенной вдвое, силуэтных изображений по контуру и на глаз);
-использует при создании изображений или декоративных композиций геометрические фигуры, полученные путем использования разнообразных приемов вырезывания, обрывания бумаги.

Лепка:

- лепит предметы разной формы, используя усвоенные приемы и способы;
- изображает предметы различной формы из отдельных частей и слитно (лепка из цельного куска);
-создает небольшие сюжетные композиции, передавая пропорции, позы и движения фигур;
- создает изображения по мотивам народных игрушек (дымковская, каргапольская, филимоновская и др.)

Подготовительная группа

Ребенок:

- видит и понимает красоту окружающей жизни, произведений изобразительного и декоративно-прикладного искусства;
- различает виды изобразительного искусства: живопись, графика, скульптура, декоративно-прикладное и народное искусство;
- понимает доступные произведения искусства (картины, иллюстрации к сказкам и рассказам, народная игрушка: семеновская матрешка, дымковская и богородская игрушка);
- умеет активно и творчески применять ранее усвоенные способы изображения в рисовании, лепке и аппликации, используя выразительные средства;
- умеет замечать недостатки своих работ и исправлять их; вносит дополнения для достижения большей выразительности создаваемого образа;
- владеет разнообразными формообразующими движениями, позволяющими рисовать, лепить и вырезать различные предметы, составлять изображение по частям и слитно.

Рисование:

- создает индивидуальные и коллективные рисунки, декоративные, предметные и сюжетные композиции на темы окружающей жизни, литературных произведений;
- использует в рисовании разные материалы и способы создания изображения;
- умеет определять замысел изображения, словесно его формулировать, следовать ему в процессе работы и реализовывать его до конца, объяснять в конце работы содержание, получившегося продукта деятельности;

Аппликация:

- создает изображения различных предметов, используя бумагу разной фактуры и способы вырезывания и обрывания;
- создает сюжетные и декоративные композиции;

Лепка:

- лепит различные предметы, передавая их форму, пропорции, позы и движения;
- создает сюжетные композиции из 2-3 и более изображений;
- выполняет декоративные композиции способами наклепа и рельефа употребляет штампы, материалы для украшения форм.
- расписывает вылепленные изделия по мотивам народного искусства.

Музыка:

Средняя группа

- хорошо воспринимает, осознаёт музыку, переживает её;
- запоминает словесные тексты, движения в танцах, игровые действия;
- запоминает музыкальные произведения, узнаёт знакомые мелодии;
- развита эмоциональная сфера;
- развито слуховое внимание;
- узнаёт знакомый ритмический рисунок, выполняет речевые упражнения в заданном размере;
- положительная динамика развития общей координации;
- положительная динамика координации между движением и словом

Старшая группа

- сформированы певческие и двигательные умения и навыки, расширенный кругозор;
- развитость эмоциональной сферы и активных сторон личности;
- ребёнок дифференцирует грудное и диафрагмальное дыхание;
- развито слуховое внимание;
- хорошо воспринимает, осознаёт музыку, переживает её;
- устойчиво запоминает музыкальные произведения, высказывает эстетические суждения о характере музыки на основе образного анализа, использует музыкальные термины;
- запоминает словесные тексты, движения в танцах, игровые действия, мелодии и ритмические рисунки;
- различает темповые, динамические изменения в произведении;
- различает звуки по высоте, длительности, тембру;
- точно воспроизводит ритмический рисунок, выполняет речевые упражнения в заданном размере;
- достаточно развита мелкая моторика;
- достаточно развита общая координация;
- достаточно развита координация между движением и словом

Подготовительная к школе группа

- сформирован интерес к эстетической стороне окружающей действительности;
- развито художественное восприятие, образные представления и воображение;
- сформирована потребность ребенка в самовыражении;
- проявляет интерес к самостоятельной творческой деятельности;
- различает элементарные виды и жанры искусства;
- умеет импровизировать на заданную музыкальную тему;
- сформирован интерес к самостоятельной творческой деятельности;
- развит песенный и музыкальный вкус;
- развита мелкая моторика;
- развита общая координация;
- развита координация между движением и словом

Образовательная область «ФИЗИЧЕСКОЕ РАЗВИТИЕ»

Целевые ориентиры в области физического развития на этапе завершения дошкольного образования:

- у ребенка развита крупная и мелкая моторика; он подвижен, вынослив, владеет основными движениями, может контролировать свои движения и управлять ими; ребенок способен к волевым усилиям, может следовать нормам поведения и правилам; может соблюдать правила безопасного поведения и личной гигиены; имеет представление о здоровье и ЗОЖ.

Целевые ориентиры коррекционной работы инструктора по физическому воспитанию с детьми логопедической группы:

- дифференцирует носовое и ротовое дыхание
- развиты мышечные движения (жевание, улыбка)
- развито слуховое внимание
- развиты артикуляционные движения (цоканье, шипение, насос и др.)
- развита мелкая моторика
- развита общая координация
- развита координация между движением и словом
- развита динамическая координация движений (напряжение – отдых – напряжение)

Планируемые результаты в ходе реализации программы:

- у педагогов - осознание необходимости создания таких условий для развития детей, которые помогут им, расти здоровыми и гармонично развитыми;
- у родителей – сформированный запас знаний, которые помогут в вопросах – что, как, когда и почему надо делать с ребенком, чтобы обеспечить его здоровье и полноценное развитие.

Промежуточные целевые результаты освоения Программы

Младший дошкольный возраст (с 3 до 4 лет)

Ребенок может совершать прыжки на месте на двух ногах и прыжки в длину с места, прыжки с продвижением, в играх, умеет перепрыгивать через шнур, канат, доску шириной 10 см; может влезть на две-три перекладины гимнастической стенки с помощью взрослого; может ходить и бегать на носках, с высоким подниманием колена, в колонне по одному, по кругу, с перешагиванием через предметы, умеет ходить по доске, гимнастической скамейке шириной 15 см; может бросать предметы в горизонтальную цель, расположенную на расстоянии 1 м, сначала одной, потом другой рукой, умеет бросать мяч от груди обеими руками; может повторить вслед за взрослым простые движения, не проявляя при этом раскоординированности и моторной неловкости; умеет выполнять упражнения для рук и плечевого пояса, для туловища, для ног с предметами и без предметов; принимает активное участие в организованной взрослым двигательной деятельности; проявляет активность во время бодрствования, адекватен, доброжелателен, в хорошем настроении; умеет самостоятельно мыть и вытирать руки, пользоваться салфеткой и носовым платком, делает это ловко и аккуратно.

Средняя группа

- Принимает правильное исходное положение при метании; может метать предметы разными способами правой и левой рукой; отбивает мяч о землю (пол) не менее 5 раз подряд.
- Может ловить мяч кистями рук с расстояния до 1,5 м.

- Умеет строиться в колонну по одному, парами, в круг, шеренгу.
- Может скользить самостоятельно по ледяным дорожкам (длина 5 м).
- Ходит на лыжах скользящим шагом на расстояние до 500 м, выполняет; поворот переступанием, поднимается на горку.
- Ориентируется в пространстве, находит левую и правую стороны.
- Выполняет упражнения, демонстрируя выразительность, грациозность, пластичность движений.

Промежуточные целевые результаты освоения Программы

Старшая группа

- Умеет ходить и бегать легко, ритмично, сохраняя правильную осанку, направление и темп.
- Умеет лазать по гимнастической стенке (высота 2,5 м) с изменением темпа.
- Может прыгать на мягкое покрытие (высота 20 см), прыгать в обозначенное место с высоты 30 см, прыгать в длину с места (не менее 80 см), с разбега (не менее 100 см), в высоту с разбега (не менее 40 см), прыгать через короткую и длинную скакалку
- Умеет метать предметы правой и левой рукой на расстояние 5-9 м, в вертикальную и горизонтальную цель с расстояния 3-4 м, сочетать замах с броском, бросать мяч вверх, о землю и ловить его одной рукой, отбивать мяч на месте не менее 10 раз, в ходьбе (расстояние 6 м). Владеет школой мяча.
- Выполняет упражнения на статическое и динамическое равновесие.
- Умеет перестраиваться в колонну по трое, четверо; равняться, размыкаться в колонне, шеренге; выполнять повороты направо, налево, кругом.
- Ходит на лыжах скользящим шагом на расстояние около 2 км; ухаживает за лыжами.
- Умеет кататься на самокате.
- Участвует в упражнениях с элементами спортивных игр: городки, бадминтон, футбол, хоккей.
- Умеет плавать (произвольно).

Промежуточные целевые результаты освоения Программы

Подготовительная к школе группа

- Выполняет правильно все виды основных движений (ходьба, бег, прыжки, метание, лазанье).
- Может прыгать на мягкое покрытие с высоты до 40 см; мягко приземляться, прыгать в длину с места на расстояние не менее 100 см, с разбега — 180 см; в высоту с разбега—не менее 50 см; прыгать через короткую и длинную скакалку разными способами.
- Может перебрасывать абивные мячи (вес 1 кг), бросать предметы в цель из разных исходных положений, попадать в вертикальную и горизонтальную цель с расстояния 4-5 м, метать предметы правой и левой рукой на расстояние 5-12 м, метать предметы в движущуюся цель.
- Умеет перестраиваться в 3-4 колонны, в 2-3 круга на ходу, в две шеренги после расчета на «первый-второй», соблюдать интервалы во время передвижения.
- Выполняет физические упражнения из разных исходных положений четко и ритмично, в заданном темпе, под музыку, по словесной инструкции.
- Следит за правильной осанкой.
- Ходит на лыжах переменным скользящим шагом на расстояние 3 км, поднимается на горку и спускается с нее, тормозит при спуске.
- Участвует в играх с элементами спорта (городки, бадминтон, баскетбол, футбол, хоккей, настольный теннис).
- Плавает произвольно на расстояние 15 м.

КОРРЕКЦИОННО-ОБРАЗОВАТЕЛЬНАЯ ЛОГОПЕДИЧЕСКАЯ РАБОТА

I уровень:¹

В итоге логопедической работы дети должны научиться:

- понимать и выделять из речи названия окружающих предметов и действий с ними (в соответствии с изученными лексическими темами: «Игрушки», «Посуда», «Мебель», «Продукты питания», «Одежда» и т. д.);

- называть некоторые части тела (голова, ноги, руки, глаза, рот, уши и т. д.) и одежды (карман, рукав и т. д.);

- обозначать наиболее распространенные действия (сиди, мой, стой, пой, ешь, пей, иди и т. д.), некоторые свои физиологические и эмоционально-аффективные состояния (холодно, тепло, больно и т. д.);

- выражать желания с помощью простых просьб, обращений;

- отвечать на простые вопросы одним словом или двусловной фразой без использования жеста; в отдельных случаях допускается употребление звукокомплексов.

При этом не предъявляются требования к фонетической правильности высказывания, но обращается внимание на грамматическое оформление.

II уровень:²

В итоге логопедической работы дети должны научиться:

- соотносить предметы с их качественными признаками и функциональным назначением;

- узнавать по словесному описанию знакомые предметы;

- сравнивать знакомые предметы по отдельным, наиболее ярко выделяемым признакам;

- понимать простые грамматические категории: единственного и множественного числа существительных, повелительного и изъявительного наклонений глаголов, именительного, родительного, дательного и винительного падежей, некоторых простых предлогов;

- фонетически правильно оформлять согласные звуки ([п],[б], [м], [т], [д], [н], [к], [х], [г]), гласные звуки первого ряда ([а], [о], [у], [ы], [и]);

- воспроизводить отраженно и самостоятельно ритмико-интонационную структуру двух- и трехсложных слов из сохранных и усвоенных звуков;

- правильно употреблять в самостоятельной речи отдельные падежные окончания слов, используемых в рамках предложных конструкций;

- общаться, используя в самостоятельной речи словосочетания и простые нераспространенные предложения («Мой мишка», «Можно (нельзя) брать», «Маша, пой», «Маша, дай куклу» и проч.).

В процессе коррекционно-развивающего обучения у детей расширяется понимание обращенной речи, развивается речевая активность.

III уровень:³

В итоге логопедической работы дети должны научиться:

- понимать обращенную речь в соответствии с параметрами возрастной нормы;

- фонетически правильно оформлять звуковую сторону речи;

- правильно передавать слоговую структуру слов, используемых в самостоятельной речи;

- пользоваться в самостоятельной речи простыми распространенными и сложными предложениями, владеть навыками объединения их в рассказ;

¹ Программы дошкольных образовательных учреждений компенсирующего вида для детей с нарушениями речи. Коррекция нарушений речи Т.Б. Филичева, Г.В. Чиркина, стр. 95

² Программы дошкольных образовательных учреждений компенсирующего вида для детей с нарушениями речи. Коррекция нарушений речи Т.Б. Филичева, Г.В. Чиркина, стр. 100

³ Программы дошкольных образовательных учреждений компенсирующего вида для детей с нарушениями речи. Коррекция нарушений речи Т.Б. Филичева, Г.В. Чиркина, стр. 106

- владеть элементарными навыками пересказа;
- владеть навыками диалогической речи;
- владеть навыками словообразования: продуцировать названия существительных от глаголов, прилагательных от существительных и глаголов, уменьшительно-ласкательных и увеличительных форм существительных и проч.;
- грамматически правильно оформлять самостоятельную речь в соответствии с нормами языка. Падежные, родовидовые окончания слов должны проговариваться четко; простые и почти все сложные предлоги - употребляться адекватно;
- использовать в спонтанном общении слова различных лексико-грамматических категорий (существительных, глаголов, наречий, прилагательных, местоимений и т. д.);
- владеть элементами грамоты: навыками чтения и печатания некоторых букв, слогов, слов и коротких предложений в пределах программы .

В дальнейшем осуществляется совершенствование всех компонентов языковой системы.

IV уровень:⁴

В итоге логопедической работы речь детей должна соответствовать языковым нормам по всем параметрам. Таким образом, дети должны уметь:

- свободно составлять рассказы, пересказы;
- владеть навыками творческого рассказывания;
- адекватно употреблять в самостоятельной речи простые и сложные предложения, усложняя их придаточными причинами и следствия, однородными членами предложения;
- понимать и использовать в самостоятельной речи простые и сложные предлоги;
- понимать и применять в речи все лексико-грамматические категории слов;
- овладеть навыками словообразования разных частей речи, переносить эти навыки на другой лексический материал;
- оформлять речевое высказывание в соответствии с фонетическими нормами русского языка;
- овладеть правильным звуко-слоговым оформлением речи. Помимо этого, у детей должны быть достаточно развиты и другие предпосылочные условия, во многом определяющие их готовность к школьному обучению:
- фонематическое восприятие,
- первоначальные навыки звукового и слогового анализа и синтеза,
- графо-моторные навыки,
- элементарные навыки письма и чтения (печатания букв *а, о, у, ы, б, п, т, к, л, и, с, з, [и,* слогов, слов и коротких предложений).

«ПСИХОЛОГИЧЕСКАЯ КОРРЕКЦИЯ»

Положительной оценкой коррекционной работы является достижение ребенком с ТНР планируемых результатов.

- Развивать произвольность и формировать основные компоненты мыслительной деятельности детей;
- Способствовать развитию у детей заинтересованности в деятельности, накоплению знаний;
- Поддерживать положительное эмоциональное состояние детей в течение всего занятия;
- Совершенствовать кинестетическую и кинетическую основу движений детей в процессе развития общей, ручной и артикуляционной моторики;
- Расширять возможности понимания детьми речи параллельно с расширением их представлений об окружающей действительности и формированием познавательной деятельности;
- Формировать возможности участия детей в диалоге, формировать у них монологическую речь;
- Создавать благоприятные условия для последующего формирования функций фонематической системы.

⁴ Программы дошкольных образовательных учреждений компенсирующего вида для детей с нарушениями речи. Коррекция нарушений речи Т.Б. Филичева, Г.В. Чиркина, стр. 117

1.2.2. Система оценки результатов освоения программы

Мониторинг освоения программы осуществляется совместно учителем-логопедом, воспитателями, музыкальным руководителем, инструктором по физическому воспитанию, педагогом изобразительной деятельности, педагогом-психологом (каждый педагог проводит их в рамках своей компетенции).

Оценка индивидуального развития детей проводится педагогом в ходе внутреннего мониторинга становления основных (ключевых) характеристик развития личности ребенка, результаты которого могут быть использованы только для оптимизации образовательной работы с группой дошкольников и для решения задач индивидуализации образования через построение образовательной траектории для детей, испытывающих трудности в образовательном процессе или имеющих особые образовательные потребности.

Форма проведения мониторинга преимущественно представляют собой изучение медицинской и биографической документации (сбор и анализ анамнестических данных), наблюдение за активностью ребенка в различные периоды пребывания в дошкольном учреждении, анализ продуктов детской деятельности, беседа с родителями и специальные педагогические пробы, организуемые педагогом. Инструментарий педагогической диагностики позволяют фиксировать индивидуальную динамику и перспективы развития каждого ребенка. Обращаем внимание к процессам, а не к результатам. Фиксируемые текущие процессы рассматриваются как основа для гибкого реагирования, способствуют более точному, целенаправленному и дифференцированному педагогическому воздействию. Любое достижение ребенка на каждом этапе является промежуточным и служит лишь основанием для выбора педагогом методов и технологий индивидуальной работы, позволяют внести коррективы в коррекционно - образовательную работу. Общая картина по группе позволит выделить детей, которые нуждаются в особом внимании педагога и в отношении которых необходимо скорректировать, изменить способы взаимодействия.

Данные мониторинга отражают динамику становления основных (ключевых) характеристик, которые развиваются у детей на протяжении всего образовательного процесса. Прослеживая динамику развития основных (ключевых) характеристик, выявляя, имеет ли она неизменяющийся, прогрессивный или регрессивный характер, можно дать общую психолого-педагогическую оценку успешности воспитательных и образовательных воздействий взрослых на разных ступенях образовательного процесса, а также выделить направления развития, в которых ребенок нуждается в помощи.

Воспитатели осуществляют мониторинг развития ребенка в соответствии с ФГОС ДО с помощью программы, которая не только определяет уровень освоения программы у того или иного ребенка, но и дает рекомендации по всем образовательным областям. Программа предназначена для педагогов, административных работников ДОУ.

Разработчики:

- Научный руководитель проекта – кандидат педагогических наук, Едакова Ирина Борисовна
- Программист – разработчик Соколов Евгений Геннадьевич
- Разработчики содержания – Шилкова Ирина Александровна, Соколова Юлия Геннадьевна.

С помощью данной программы проводится оценка индивидуального развития детей. Такая оценка производится в рамках педагогической диагностики (оценки индивидуального развития детей дошкольного возраста, связанной с оценкой эффективности педагогических действий и лежащей в основе их дальнейшего планирования).

Педагогическая деятельность детского сада ориентирована на обеспечение развития каждого ребенка, сохранение его уникальности, создание возможностей раскрытия способностей, склонностей. Поэтому залогом эффективного проектирования педагогического процесса является наличие у педагога информации о возможностях, интересах и проблемах каждого ребенка.

Результаты педагогической диагностики (мониторинга) могут использоваться исключительно для решения следующих образовательных задач, обозначенных ФГОС ДО (П.3.2.3):

- индивидуализации образования (в том числе поддержки ребенка, построения его образовательной траектории или профессиональной коррекции особенностей его развития);
- оптимизации работы с группой детей.

1.2.3 Перспективные инициативы адаптированной основной образовательной программы

Координирование деятельности групп компенсирующей направленности для детей с тяжелыми нарушениями речи осуществляется **на основе государственно-общественного управления (ГОУ) качеством образования.**

Цель ГОУ: повышение степени участия общественности в:

- ***разработке и реализации образовательных программ***

Мы выделяем 2 этапа работы в этом направлении:

1 этап – педагоги детского сада сообщают родителям о программах (образовательной и адаптированной), размещенных на сайте детского сада. Родители самостоятельно знакомятся с ФГОС ДО, с программами, реализуемыми в ДОУ, готовятся к обсуждению, формулируют вопросы, а педагоги отвечают на их вопросы.

2 этап - актив родителей проводит анализ представленных программ и знакомит родителей с основными подходами в программах. Родители, представители общественности и педагоги определяют направления образовательной деятельности по реализации адаптированной образовательной программы с учетом специфических для детей данной возрастной группы видов деятельности, выбирают представителей в Совет ДОУ и Методический совет, и наделяют их полномочиями, в том числе, ознакомления с результатами освоения детьми образовательной программы.

Методический совет (общественный орган ГОУ) координирует деятельность по следующим направлениям:

- информационный обмен между участниками взаимодействия с целью выявления уровня развития группы в целом; выявление группы риска; коллегиальные заключения; определение компенсаторных возможностей, разработка образовательных программ, индивидуальных образовательных маршрутов, участие в создании дополнительных условий для реализации образовательных программ; анализ результатов работы;

- планирование образовательной работы также ведется с привлечением родительской общественности (планирование направлений взаимодействия; планирование фронтальной, подгрупповой, индивидуальной работы совместно всеми участниками взаимодействия);

- образовательная работа с детьми обязательна с привлечением родительской общественности (проведение фронтальной, подгрупповой, индивидуальной работы, корректировка планов работы;

- анализ результатов (участие в оценке качества деятельности образовательного учреждения и педагогов; участие в экспертизе образовательных проектов и программ);

- определение перспектив в работе;

- принятие управленческих решений (полномочия по принятию решений, участие в формировании внебюджетных средств и контроле за их исполнением, в том числе и распределение стимулирующих выплат и премий).

- ***создании комфортных условий образования, способствующих индивидуализации образовательного процесса*** в совместной работе педагогов, родителей, Совета родителей (открыт счет добровольных пожертвований, активное участие всех членов взаимодействия в создании дидактического комплекса, оборудовании группы и кабинета и т.п.) ;

- ***стимулирование деятельности образовательного учреждения*** по ориентации на интересы заказчика и потребителей (воспитанников и их родителей (законных представителей) образовательных услуг (участие в расходовании внебюджетных средств, распределении стимулирующих выплат, экспертизе образовательных проектов и программ для распределения грантов и премий);

- ***реализации механизмов общественной оценки, гласности, открытости при принятии решений*** в сфере государственно-общественного управления образованием (публичная отчетность всех уровней, сайты учреждения, блоги специалистов, публикации в СМИ, прямые рассылки, организация собраний, встреч)

Результат: расширение участия общественности в государственно-общественном управлении дошкольной организацией, и как следствие – повышение качества образования.

В МАДОУ «Детский сад №482 г. Челябинска»

- сформирована нормативно-правовая база ГОУ ;
- разработана модель ГОУ в ДОУ ;

- определены участники взаимодействия и разработана карта взаимодействия;
- разработан алгоритм работы;
- созданы фонды поддержки (Совет ДООУ, Методический совет, Наблюдательный совет);
- намечены формы работы, выделены наиболее эффективные из них.

Модуль «Наш дом – Южный Урал»

Цели и задачи реализации модуля

Областная образовательная программа воспитания и развития детей дошкольного возраста на идеях народной педагогики «Наш дом — Южный Урал» содержательно раскрывает один из путей социально-личностного развития детей старшего дошкольного возраста, осуществляемых в процессе приобщения к культуре народов региона Южного Урала.

Цель: Способствовать обучению и воспитанию детей на идеях педагогики народов Южного Урала.
Задачи:

- способствовать обогащению первичных представлений о природе, культуре, истории народов Южного Урала;
- формировать эмоционально-положительное отношение к представителям культур Южного Урала;
- развивать умение творчески и самостоятельно применять поликультурные знания в разных видах детской деятельности.

Планируемые результаты освоения модуля

Результатом педагогической работы рассматривается воспитание и развитие детей на идеях народной педагогики. Приобщение детей к народной культуре предполагает развитие у детей эмоционально-действенного отношения, информационно-интеллектуальной компетентности, этнокультурную социализацию.

Показатели усвоения содержания программы выявляются при помощи следующих методов: наблюдение, беседы с детьми, изучение продуктов деятельности.

Материалы диагностики предполагают выявление развития и воспитания детей на идеях и средствах народной педагогики и дают возможность выявить не только уровень образованности детей, но и эффективность создаваемых педагогических условий, провести корректировку педагогической деятельности. Идеи народной педагогики в программе «Наш дом — Южный Урал» реализуются через средства народной педагогики. В связи с этим показатели усвоения содержания программы рассматриваются через средства приобщения детей к народной культуре.

Задачи образовательной работы с детьми 2 - 3 лет:

1. Приобщать детей к устному поэтическому творчеству.
2. Воспитывать положительное отношение к исполненным педагогом колыбельным песням, потешкам, пестушкам.
3. Побуждать к участию в исполнении колыбельных песен, пестушек, потешек.
4. Знакомить детей с назначением отдельных предметов быта, одеждой, жилищем, обращая внимание на их художественные особенности.
5. Учить отражать наблюдаемые явления природы в продуктивной деятельности.

Задачи образовательной работы с детьми 3 - 4 лет:

1. Приобщать детей к устному народному творчеству.
2. Дать детям представления о происхождении и назначении колыбельных песен, потешек, прибауток, пестушек.
3. Познакомить с некоторыми фольклорными образами уральских произведений.
4. Способствовать исполнению колыбельных песен, пестушек, потешек в самостоятельной игровой деятельности.

5. Стимулировать желание детей рассказывать об увиденном, пережитом в процессе общения с искусством, передавать свои впечатления от окружающей действительности в изобразительной деятельности (рисование, лепка).

Задачи образовательной работы с детьми 4-5 лет:

1. Дать представления об уральской природе в разное время года. Познакомить с наиболее распространенными на Урале птицами, животными, насекомыми, растениями.

2. Продолжать знакомить с жанровыми особенностями уральских колыбельных песен, уточнять представления о пестушках, потешках, прибаутках, небылицах, поговорках, пословицах; развивать исполнительские умения, желание использовать их в игровой деятельности; развивать творческие способности детей, придумывать небылицы, заклички, колыбельные песни по аналогии с готовыми текстами.

3. Стимулировать желание передавать свои впечатления от восприятия предметов быта, произведений искусства в продуктивной деятельности, подводить к созданию выразительного образа.

Задачи образовательной работы с детьми 5-7 лет:

1. Актуализировать имеющиеся представления об особенностях природы Южного Урала: природно-географических зонах: лесной, горной, степной. Дать сведения о названиях некоторых природных объектов (озер, гор, рек). Уточнить знания о растительном и животном мире уральского региона.

2. Расширять познавательный интерес к истории развития родного края, видам хозяйствования, особенностям жилища, календарным обрядам, традициям и обычаям среди народов, распространенных на Урале.

3. Учить выделять выразительные средства произведений уральского устного народного творчества: колыбельной песни, пословицы, небылицы (образные средства языка, ритм, рифму):

- совершенствовать исполнительские умения.
- развивать творческие способности, чувство юмора.
- воспитывать интерес к языку, желание сделать свою речь выразительной, активизировать самостоятельное использование детьми пословиц.

4. Приобщать детей к истокам национальной и региональной культуры:

- познакомить детей с творчеством писателей, поэтов и композиторов Южного Урала;
- с произведениями декоративно-прикладного искусства Урала: гравюрой, чеканкой, вышивкой, литьем, камнерезным искусством и др.
- развивать умение понимать художественный язык народного искусства, семантику образов.

5. Расширять представления детей о родном городе: гербе, его достопримечательностях и памятных местах, улицах и площадях, предприятиях, архитектурных сооружениях и их назначении (театрах, музеях, дворцах спорта и др).

Показатели освоения содержания регионального компонента основной общеобразовательной программы (6-7 лет):

в самостоятельной деятельности рисует, лепит, выполняет аппликацию, конструирует, выбирая темы и сюжеты, отражающие особенности уральской природы, события жизни ребенка в детском саду и семье;

различает виды регионального изобразительного искусства;

имеет представление о региональных художественных промыслах; проявляет интерес к достижениям спортсменов города в области спорта;

проявляет интерес к народным подвижным играм;

имеет представление о профессиях, связанных со спецификой родного города, области: машиностроителей, металлургов, энергетиков, шахтеров, животноводов;

имеет представление об основных достопримечательностях города, области, региона;

называет произведения писателей Южного Урала, называет авторов, эмоционально реагирует на поэтические и прозаические художественные произведения;

способен выполнять танцевальные движения, ритмично двигаться в соответствии с характером и динамикой музыки уральских композиторов;

инсценирует игровые песни, придумывает варианты образных движений в играх и хороводах регионального содержания;

проявляет интерес к особенностям исторического прошлого города, региона;

принимает участие в традициях города (села) и горожан, культурных мероприятиях и социальных акциях.

Модуль «Здоровый малыш»

Цели и задачи реализации модуля

Цель: Поиск оптимальных условий сохранения и укрепления здоровья детей, их физического развития, обобщение и распространение опыта создания здоровьесберегающей системы ДОО.

Задачи:

Соответствие ОУ санитарно - гигиеническим условиям;

Формирование системы выявления уровня здоровья воспитанников и его целенаправленного отслеживания в течение периода сопровождения;

Гигиеническое нормирование режима дня;

Освоение педагогами новых методов деятельности и технологий в процессе взаимодействия с дошкольниками;

Планомерная организация полноценного сбалансированного питания дошкольников;

Функционирование психолого-медико-педагогической службы ДОО для своевременной профилактики психологического и физического состояния воспитанников;

Привлечение системы кружковой и дополнительной образовательной работы к формированию здорового образа жизни воспитанников;

Обеспечение охраны здоровья педагогов и обслуживающего персонала;

Ведение мониторинга динамики состояния здоровья детей.

Проведение работы с родителями, направленной на формирование здорового образа жизни, профилактики вредных привычек, создания в семьях условий, способствующих укреплению и охране здоровья.

Системообразующей деятельностью воспитательной системы является коррекционно-развивающая деятельность, которой уделяется наибольшее внимание, создаются благоприятные условия для её осуществления, развития воспитательного потенциала и решения большинства воспитательных задач.

Планируемые результаты освоения модуля

- Выстроенная система создания здоровьесберегающей среды в ДОО, которая дает возможность обогатить содержание образовательного процесса детского сада, сделать его современным и эффективным, повысить качество образования в целом.
- Создание комплексной интегрированной модели информационно-методического обеспечения процесса ДОО.
- Создание здоровьесберегающего образовательного пространства в ДОО, обеспечивающее разностороннее развитие ребёнка и формирование потребности в здоровом образе жизни.
- Создание единой информационной базы в ДОО как средства совершенствования управления качеством деятельности дошкольного учреждения.
- Педагогами разработанные материалы по ознакомлению дошкольников и родителей оздоровительно-развивающими технологиями. Методическое сопровождение педагогов в рамках организации здоровьесберегающей среды в ДОО, ее эффективного использования и профессиональная поддержка родителей в вопросах физического воспитания детей обеспечивает готовность семей воспитанников к конструктивно-партнерским взаимоотношениям с сотрудниками детского сада в этом направлении.

Таким образом, на основе прочно созданной здоровьесберегающей инфраструктуры, специалистами проводится мониторинг здоровья и физического воспитания детей, отслеживая динамику их развития. Дошкольники проявляют активность, настойчивость, целеустремленность, у них улучшается качество движений, осанка, укрепляется мускулатура, активно формируется устойчивое стремление к здоровому образу жизни.

Практическое применение результатов:

Создание банка компьютерных обучающих программ, дидактических и методических материалов в ДОО.

Создание условий для организации комплексного профессионального совершенствования педагогов на базе ДООУ.

Создание вариативной предметно-пространственной среды в соответствии с приоритетным направлением развития ДООУ.

Сохранение и укрепление физического и психического здоровья дошкольников.

Создание условий для формирования потребности в двигательной активности и оздоровлении ребёнка.

Создание в ДООУ организационно-педагогических условий по совершенствованию управления образовательным процессом.

Сохранение и укрепление физического и психического здоровья детей:

- легко и быстро засыпает, с аппетитом ест;
- редко болеет острыми респираторно-вирусными инфекциями (1 раз в год).

Воспитание культурно-гигиенических навыков:

- усвоил основные культурно-гигиенические навыки: быстро и правильно умывается, насухо вытирается, пользуясь только индивидуальным полотенцем, чистит зубы, полоскает рот после еды, моет ноги перед сном;
- правильно пользуется носовым платком и расческой;
- следит за своим внешним видом;
- быстро раздевается и одевается, вешает одежду в определенном порядке, следит за чистотой одежды и обуви.

Формирование начальных представлений о здоровом образе жизни:

имеет сформированные представления о здоровом образе жизни: об особенностях строения и функциями организма человека, о важности соблюдения режима дня, рациональном питании, значении двигательной активности в жизни человека, пользе и видах закаливающих процедур, роли солнечного света, воздуха и воды в жизни человека и их влиянии на здоровье.

Развитие физических качеств (скоростных, силовых, гибкости, выносливости и координации):

- может прыгать на мягкое покрытие (с высоты до 40 см);
- мягко приземляться;
- прыгать в длину с места (на расстояние не менее 100 см);
- с разбега (180 см);
- в высоту с разбега (не менее 50 см) – прыгать через короткую и длинную скакалку разными способами;
- может перебрасывать набивные мячи (вес 1 кг);
- бросать предметы в цель из разных исходных положений;
- попадать в вертикальную и горизонтальную цель с расстояния 4–5 м;
- метать предметы правой и левой рукой на расстояние 5–12 м;
- метать предметы в движущуюся цель;
- ходит на лыжах: переменным скользящим шагом на расстояние 3 км, поднимается на горку, спускается с горки, тормозит при спуске;
- плавает произвольно на расстоянии 15 м;
- проявляет статическое и динамическое равновесие, координацию движений при выполнении сложных упражнений.

Накопление и обогащение двигательного опыта (овладение основными движениями):

- выполняет правильно технику всех видов основных движений: ходьбы, бега, прыжков, метания, лазанья;
- умеет перестраиваться:
 - в 3–4 колонны,
 - в 2–3 круга на ходу,
 - шеренги после расчета на первый-второй;
- соблюдать интервалы во время передвижения;
- выполняет физические упражнения из разных исходных положений четко и ритмично, в заданном темпе, под музыку, по словесной инструкции;
- следит за правильной осанкой.

Формирование потребности в двигательной активности и физическом совершенствовании:

- участвует в играх с элементами спорта (городки, бадминтон, баскетбол, футбол, хоккей, настольный теннис):

- умеет самостоятельно организовывать подвижные игры, придумывать собственные игры;
- проявляет интерес к физической культуре и спорту, отдельным достижениям в области спорта;
- проявляет интерес к спортивным играм и упражнениям (городки, бадминтон, баскетбол, теннис, хоккей, футбол).

II. СОДЕРЖАТЕЛЬНЫЙ РАЗДЕЛ

2.1. Описание образовательной деятельности в соответствии с направлениями развития ребенка

2.1.1 Образовательная область «СОЦИАЛЬНО-КОММУНИКАТИВНОЕ РАЗВИТИЕ»

ФГОС ДО пункт 2.6.: "Социально-коммуникативное развитие направлено на усвоение норм и ценностей, принятых в обществе, включая моральные и нравственные ценности; развитие общения и взаимодействия ребенка со взрослыми и сверстниками; становление самостоятельности, целенаправленности и саморегуляции собственных действий; развитие социального и эмоционального интеллекта, эмоциональной отзывчивости, сопереживания, формирование готовности к совместной деятельности со сверстниками, формирование уважительного отношения и чувства принадлежности к своей семье и к сообществу детей и взрослых в Организации; формирование позитивных установок к различным видам труда и творчества; формирование основ безопасного поведения в быту, социуме, природе."

Работа по формированию социально-коммуникативных умений должна быть повседневной и органично включаться во все виды деятельности: быт, игру, обучение.

Овладевая разными способами усвоения общественного опыта, дети с ОВЗ учатся действовать по подражанию, по показу, по образцу и по словесной инструкции. Для дошкольников с ОВЗ целесообразно строить образовательную работу на близком и понятном детям материале, максимально охватывая тот круг явлений, с которыми они сталкиваются. Знакомство с новым материалом следует проводить на доступном детям уровне.

Игра, как основная часть образовательной области «Социально-коммуникативное развитие», интегрируется со всеми образовательными областями. Элементы игры включаются в структуру групповых и индивидуальных занятий, в совместную образовательную деятельность взрослых и детей в процессе овладения всеми образовательными областями. Она является **ведущей, системообразующей** деятельностью в развитии всех видов детской деятельности.

Обучение игре младших дошкольников с ТНР проводится в форме развивающих образовательных ситуаций, направленных на преодоление у детей речевого и неречевого негативизма. Для этого все специалисты стремятся придать отношениям детей к окружающим взрослым и детям положительную направленность.

В ходе обучающих игр с детьми первого уровня речевого развития взрослые организуют игровые ситуации, позволяющие детям с помощью невербальных и вербальных средств общения выражать радость от достижения целей, вступать в общение со сверстниками: парное или в малых группах (два-три ребенка).

В различных предметных и ролевых играх с предметами-орудиями бытового назначения, с игрушками взрослые уточняют представления детей о цвете предметов (красный, синий, желтый, зеленый, черный, белый), учат их детей различать предметы по цвету (противопоставление по принципу «такой – не такой», выбор предметов одного цвета из группы предметов, разных по форме и величине; различение контрастных и близких по цвету предметов). В обучающих играх дети соотносят цвет предмета со словом.

Взрослые в различных педагогических ситуациях, в режимные моменты, в игре и т. п. формируют у детей с ТНР навыки самообслуживания, культурно-гигиенические навыки, навыки выполнения элементарных трудовых поручений с их помощью.

Всеми педагогами образовательной организации в подборе доступного детям речевого материала применительно к игровым ситуациям и трудовым процессам, которые осваивает ребенок с ТНР, учитывается коррекционная направленность всего педагогического процесса. Взрослые обучают детей использовать невербальные и вербальные средства общения в процессе самообслуживания, выполнения культурно-гигиенических процедур, элементарных трудовых поручений, во время игры: сообщать о своих действиях, демонстрировать умения, обращаться за помощью в случае возникновения трудностей.

Образовательную деятельность в рамках указанной образовательной области проводят воспитатели, согласуя ее содержание с тематикой работы, проводимой учителем-логопедом. Активными участниками образовательного процесса в области «Социально-коммуникативное развитие» должны стать родители детей, а также все остальные специалисты, работающие с детьми с тяжелыми нарушениями речи.

В среднем дошкольном возрасте содержание игровой деятельности детей с тяжелыми нарушениями речи обогащается за счет их возросших речевых возможностей. Взрослые побуждают детей к самостоятельному выбору тематики игр, к распределению ролей, объясняют правила. Первостепенное значение в этот период приобретает сюжетно-ролевая игра, поскольку именно в ней активизируются языковые средства детей применительно к бытовым ситуациям. В этом возрасте закрепляется интерес детей с ТНР к театрализованным играм. В работе с детьми используются много персонажные игры-драматизации по текстам сказок. Дети осваивают разные виды настольного театра.

В среднем дошкольном возрасте возрастает роль игр с правилами: подвижных и дидактических. Подвижные игры включаются в занятия с детьми (в том числе и логопедические), в прогулки, в режимные моменты, в досуговые мероприятия. Рекомендуется использовать игры малой и средней подвижности, обращая внимание на развитие основных двигательных качеств: объема, точности, темпа, активности, координации. В подвижных играх широко используется полифункциональное игровое оборудование. Подбирая подвижные игры на развитие координационной способности детей, педагоги исходят из программных требований образовательной области «Физическое развитие» (*интеграция с образовательными областями «Физическое развитие», «Художественно-эстетическое развитие»*). Подвижные игры это эффективное средство для формирования двигательной активности детей и коррекции нарушений кинестетической и кинетической основы движений (*интеграция с логопедической работой и образовательными областями «Физическое развитие», «Художественно-эстетическое развитие» - раздел «Музыка»*). Дидактические игры (игры с дидактическими игрушками и природным материалом, настольно-печатные и словесные игры) способствуют формированию у детей умений действовать в коллективе в соответствии с правилами игры, выполняя простые игровые алгоритмы. Особое внимание в этот период обращается на настольно-печатные игры. Они, с одной стороны, позволяют формировать у детей с ТНР умение объяснять сверстникам правила игры, принимать игровую задачу, замечать и называть неполное соответствие игровой задачи и результата. С другой стороны, настольно-печатные игры могут активно использоваться в работе логопеда и воспитателя с целью обогащения и расширения словаря, автоматизации и дифференциации звуков, развития связной речи детей и др. (*интеграция с логопедической работой и образовательными областями «Познавательное развитие», «Речевое развитие»*). Среди дидактических игр важными остаются игры-упражнения и игры-экспериментирования с природными материалами. В ходе таких игр в естественной ситуации у детей закрепляются образцы правильных словообразовательных моделей и словоформ, пополняется словарный запас детей за счет *использования существительных, глаголов, наречий, прилагательных, предлогов и т. д.* (*интеграция с логопедической работой и образовательными областями «Познавательное развитие», «Речевое развитие»*). Игры с природными материалами в этот период направлены на развитие моторной ловкости детей, обучение их способам экспериментирования, практическим жизненным навыкам, на развитие наглядно-действенного, наглядно-образного и логического мышления (интеграция с образовательной областью «Познавательное развитие»). Игры с природными материалами проводятся индивидуально и в малых группах с детьми. Игры с дидактическими игрушками (сборно-разборными, образными и др.), настольно-печатные игры, как и на первой ступени обучения, включаются в образовательную работу и самостоятельную деятельность детей по разным направлениям работы (*интеграция с образовательными областями «Познавательное развитие», «Речевое развитие», «Художественно-эстетическое развитие»*). В среднем дошкольном возрасте детей с ТНР начинают обучать словесным играм с учетом особенностей речевого развития каждого ребенка.

В старшем дошкольном возрасте детей с ТНР основное внимание обращается на совершенствование игровых действий и точное выполнение игровых правил в дидактических и подвижных играх и упражнениях. В этот период большое значение приобретает создание предметно-развивающей среды и привлечение детей к творческим играм. Воспитатели организуют сюжетно-ролевые и театрализованные игры с детьми, осуществляя косвенное руководство ими. Элементы сюжетно-ролевой и сюжетно-дидактической игры, театрализованные игры, подвижные, дидактические игры

активно включаются в занятия с детьми по всем направлениям коррекционно-развивающей работы. Режиссерские игры проводятся с использованием настольного объемного и плоскостного театра, стендового театра на фланелеграфе или магнитной доске, пальчикового театра, театра кукол бибабо, театра на рукавичках, театра-оригами и т. п. В режиссерских играх дети используют разные предметы (ложки, прищепки, куклы-марионетки, образные игрушки и др.). Игры-драматизации представляют собой разыгрывание литературных произведений с полным или частичным костюмированием. Для постановок выбираются более сложные тексты, основой театрализованной игры становится фантазирование. При обучении детей используются сказки, богатые диалогами, репликами, что дает ребенку возможность усвоить разнообразные выразительные вербальные и невербальные средства. В этот период дети учатся самостоятельно организовывать знакомые подвижные игры. Вводятся командные и спортивные игры, которые требуют большей четкости, точности выполнения заданий, групповой сплоченности и развитых двигательных навыков. Возрастает значение дидактических игр, которые активно используются в общеразвивающей и логопедической работе.

**Содержание психолого-педагогической работы
«СОЦИАЛЬНО-КОММУНИКАТИВНОЕ РАЗВИТИЕ»**

Игра

Основное содержание образовательной деятельности с детьми младшего дошкольного возраста

Совместная образовательная деятельность педагогов с детьми с ТНР на первой ступени образования предполагает следующие направления работы:

- формирование представлений детей о разнообразии окружающего их мира и людей;
- воспитание правильного отношения к людям, вещам и т. д.;
- обучение способам поведения в обществе, отражающим желания, возможности и предпочтения детей («хочу – не хочу», «могу – не могу», «нравится – не нравится»).

Характер решаемых задач позволяет структурировать содержание образовательной области «Социально-коммуникативное развитие» по следующим разделам:

- 1) игра;
- 2) представления о мире людей и рукотворных материалах;
- 3) безопасное поведение в быту, социуме, природе;
- 4) труд.

Обучение игре младших дошкольников с ТНР проводится в форме развивающих образовательных ситуаций, направленных на преодоление у детей речевого и неречевого негативизма. Для этого все специалисты стремятся придать отношениям детей к окружающим взрослым и детям положительную направленность.

В ходе обучающих игр с детьми первого уровня речевого развития взрослые организуют игровые ситуации, позволяющие детям с помощью невербальных и вербальных средств общения выражать радость от достижения целей, вступать в общение со сверстниками: парное или в малых группах (два-три ребенка).

В различных предметных и ролевых играх с предметами-орудиями бытового назначения, с игрушками взрослые уточняют представления детей о цвете предметов (красный, синий, желтый, зеленый, черный, белый), учат их детей различать предметы по цвету (противопоставление по принципу «такой – не такой», выбор предметов одного цвета из группы предметов, разных по форме и величине; различение контрастных и близких по цвету предметов). В обучающих играх дети соотносят цвет предмета со словом.

Взрослые в различных педагогических ситуациях, в режимные моменты, в игре и т. п. формируют у детей с ТНР навыки самообслуживания, культурно-гигиенические навыки, навыки выполнения элементарных трудовых поручений с их помощью.

Всеми педагогами образовательной организации в подборе доступного детям речевого материала применительно к игровым ситуациям и трудовым процессам, которые осваивает ребенок с ТНР, учитывается коррекционная направленность всего педагогического процесса. Взрослые обучают детей использовать невербальные и вербальные средства общения в процессе самообслуживания, выполнения культурно-гигиенических процедур, элементарных трудовых поручений, во время игры: сообщать о своих действиях, демонстрировать умения, обращаться за помощью в случае возникновения трудностей.

Образовательную деятельность в рамках указанной образовательной области проводят воспитатели, согласуя ее содержание с тематикой работы, проводимой учителем-логопедом.

Активными участниками образовательного процесса в области «Социально-коммуникативное развитие» должны стать родители детей, а также все остальные специалисты, работающие с детьми с тяжелыми нарушениями речи.

Средняя группа

Сюжетно-ролевые игры

Сюжетно-ролевые игры детей вместе со взрослыми с использованием сюжетных игрушек, детской мебели: деревянной, пластмассовой, мягкой модульной (трансформеры по типу детских складных матов и т. п.) - и детских игровых атрибутов, отражающих быт людей (современную квартиру, русскую избу и т. п.).

Пространственное расположение построек для игры или проигрывания различных ситуаций с куклами, мягкими образными игрушками и т. п. (*интеграция с образовательной областью «Познавательное развитие» — раздел «Конструирование»*).

Обучающие игры с предметами-заместителями с последующим использованием их в сюжетно-ролевых играх. Проигрывание вместе со взрослыми сюжетных цепочек, связанных по смыслу игровых действий с образными игрушками и атрибутами для игры (кукольная одежда, игрушечная посуда, детские технические приборы: пылесос, микроволновая печь, детский телефон и т. п.).

Привлечение детей к участию в ролевом диалоге: называние себя в игровой роли, ведение диалога от имени своего персонажа (игры «Доктор», «Магазин», «На пожаре», «Парикмахерская», «Поездка за город», «Семья», «Улица», и др.).

Самостоятельные игры детей с сюжетом из четырех-шести смысловых эпизодов, в которых необходимо использовать детали костюмов для проигрывания той или иной роли: «Я — водитель», «Я — пожарный», «Я — врач» и т. д.

Создание ситуаций, требующие от детей ответов на вопросы по сюжету игры: «Что случилось в доме?», «Кого надо вызвать, если заболел ребенок?», «Можно ли здесь переходить улицу?», «Вы поедете в магазин на автобусе или пойдете пешком?» (*интеграция с образовательными областями «Познавательное развитие», «Речевое развитие»*).

Создание игровой предметной среды, побуждающей детей дополнять игровую обстановку, а также самостоятельно разворачивать игру в игровом уголке или при наличии соответствующего игрового оборудования.

Постройка автобуса, пожарной машины, корабля, поезда для дальнейшей игры из игровых и бытовых предметов (мягкие модули, крупный строительный конструктор и т. п.) с незначительной помощью взрослого (*интеграция с образовательной областью «Познавательное развитие» — раздел «Конструирование»*).

Создание игровых ситуаций, позволяющих детям невербальными и вербальными средствами общения выражать радость от достижения своих целей, вступать в общение со сверстниками: парное, в группах до пяти человек (*интеграция с логопедической работой и образовательной областью «Речевое развитие»*).

Обучение детей ролевому поведению, речевому общению по сюжету игры в нестандартной обстановке («Гуляем с куклами в лесу», «Едем на машине в гости», «Пришли в кукольный театр» и т. п.) (*интеграция с логопедической работой и образовательной областью «Речевое развитие»*).

Театрализованные игры

Игры-имитации последовательных действий человека, животных и птиц в соответствии с заданной ситуацией для театрализации и демонстрации основных эмоций человека (*интеграция с логопедической работой и образовательной областью «Познавательное развитие»*). Разыгрывание несложных представлений по сюжетам знакомых литературных произведений, используя выразительные средства (мимику, жесты, интонацию). Игры-импровизации по сюжетам сказок, рассказов и стихотворений, которые читает педагог (*интеграция с логопедической работой и образовательной областью «Речевое развитие»*). Игровые импровизации с театральными куклами (бибабо, куклы на рукавичках, куклы-марионетки, пальчиковые куклы), игрушками, бытовыми предметами под музыку, во время чтения сказок, потешек, стихов и других литературных произведений (*интеграция с логопедической работой и образовательной областью «Речевое развитие»*). Использование в театрализованных играх, созданных ранее с помощью взрослого, построек (из строительных материалов, полифункциональных наборов мягких модулей, ширм и др.) (*интеграция с образовательной областью «Познавательное развитие» — раздел «Конструирование»*). Разыгрывание вместе с

детьми ситуаций по сюжетам сказок, стихотворений, потешек с использованием объемных и плоскостных фигурок, природного материала и т. п. (*интеграция с логопедической работой и образовательной областью «Речевое развитие»*). Привлечение детей к участию в отобразительных играх в обстановке, требующей концентрации на происходящем действии (перемещение кукол, диалоги) при специфическом перемещении в пространстве (координация движений на подвижной поверхности) (*интеграция с образовательной областью «Физическое развитие»*). Изготовление простых атрибутов для театрализованных игр: простых по конструкции кукол бибабо, кукол из платочков, игрушек из пластилина и др. (вместе со взрослым, по подражанию действиям взрослого) (*интеграция с образовательной областью «Художественно-эстетическое развитие» — раздел «Изобразительное творчество»*).

Игры с природным материалом

Игры на уточнение представлений детей о свойствах мокрого и сухого песка, о том, из какого песка можно лепить и строить (куличики, объемные фигуры, дома и др.), а из какого нельзя.

Конструктивные игры-экспериментирования на плоскости песка (*интеграция с образовательной областью «Познавательное развитие» — раздел «Конструирование»*). Практические действия с песком в столе-ванне: игры на развитие тактильной чувствительности, барического чувства, формирование количественных представлений (*интеграция с образовательной областью «Познавательное развитие» — раздел «Элементарные математические представления»*).

Игры на расширение представлений о свойствах воды с использованием стола-ванны, различных бытовых предметов, игрушек, природного материала, полистироловых фигур и т. п.

Игры-экспериментирования с водой (при участии взрослого) типа «Тонет - не тонет», «Плавающие фигурки» и др.

Игры с теплой, холодной, горячей водой (в пределах допустимых температур). Формирование у детей представлений об особенностях воды: температурных характеристиках, значимости воды для жизни животного и растительного мира, изменчивости ее формы в зависимости от формы емкости, в которую она наливается (*интеграция с образовательной областью «Познавательное развитие»*).

Игры в объемном пространстве емкости (ванна, таз, игрушечный бассейн).

Игры в двух-трех емкостях разного размера (глубокий, мелкий таз, бутылочки разного размера, стаканы разного объема).

Формирование представлений о принципе сохранения количества в играх и упражнениях с водой и песком (*интеграция с образовательной областью «Познавательное развитие» — раздел «Элементарные математические представления»*).

Формирование представлений об особенностях сухого и мокрого песка, об изменчивости его формы в зависимости от формы емкости, в которую он насыпается или накладывается с помощью вспомогательного предмета (ложка, миска и т. п.).

Сравнение веса одинаковых объемов песка, находящихся в разном физическом состоянии (сухой и мокрый): в две одинаковые по объему емкости помещается сухой и мокрый песок, дети с помощью барического чувства определяют, какая емкость тяжелее (*интеграция с образовательной областью «Познавательное развитие» — раздел «Элементарные математические представления»*).

Старший дошкольный возраст

Сюжетно-ролевые игры

Подготовка к игре (вместе с детьми): изготовление игровых атрибутов (*интеграция с разделом «Труд»*). Строительно-конструктивные игры с последующим разыгрыванием сюжетов игр и т. п. (*интеграция с образовательной областью «Познавательное развитие» — раздел «Конструирование»*). Создание игровой предметно-развивающей среды, побуждающей детей дополнять предложенные педагогом игры, а также самостоятельно разворачивать игры в игровом уголке (*интеграция с разделами «Представления о мире людей и рукотворных материалах», «Безопасное поведение в быту, социуме, природе», «Труд»*). Организация и проведение сюжетно-дидактических игр (при косвенном руководстве взрослым): «Азбука дорожного движения», «Азбука пожарной безопасности» и др. (*интеграция с разделом «Безопасное поведение в быту, социуме, природе»*). Игровые ситуации, в которых возникает необходимость менять сюжетную линию в определенных условиях (эти условия задаются взрослым), например, в ходе игр «Азбука пожарной безопасности», «Скорая помощь» и др. Помощь детям в организации сюжетно-ролевой

игры с использованием нестандартного игрового оборудования (*интеграция с образовательной областью «Физическое развитие» — раздел «Физическая культура»*).

Театрализованные игры

Игры-имитации последовательных действий человека, животных и птиц в соответствии с заданной ситуацией для театрализации и демонстрации различных эмоций человека. Разыгрывание представлений по сюжетам литературных произведений, используя выразительные средства (мимику, жесты, интонацию). Игры-имитации образов сказочных персонажей в соответствии с сюжетом произведения. Игры-импровизации по сюжетам сказок, рассказов и стихотворений, которые читает педагог (дети прослушивают в аудиозаписи). Игровые импровизации с театральными куклами (бибабо, куклы на рукавичках, куклы-марионетки, пальчиковые куклы), игрушками, бытовыми предметами под музыку, во время чтения сказок, потешек, стихов и других литературных произведений. Использование в театрализованных играх построек, создаваемых по сюжету литературных произведений (из строительных материалов, полифункциональных наборов мягких модулей и др.). Изготовление совместно со взрослыми и самостоятельно атрибутов для театрализованных игр: простых по конструкции кукол бибабо, кукол из платочков, игрушек из пластилина, способом оригами и др. (*интеграция с разделом «Труд», с образовательной областью «Художественно-эстетическое развитие» — раздел «Изобразительное творчество»*)

Игры с природным материалом

Игры на уточнение представлений детей о свойствах воды и песка. Конструктивные игры-экспериментирования на плоскости песка (*интеграция с образовательной областью «Познавательное развитие» — раздел «Конструирование»*). Практические действия с песком в столе-ванне: игры на развитие тактильной чувствительности, барического чувства, формирование количественных представлений (*интеграция с образовательной областью «Познавательное развитие» — раздел «Элементарные математические представления»*).

Игры на расширение представлений о свойствах воды с использованием стола-ванны, различных бытовых предметов, игрушек, природного материала и т. п.

Игры-экспериментирования с водой (при участии взрослого) типа «Тонет - не тонет», «Плавающие фигурки» и др. (*интеграция с образовательной областью «Познавательное развитие»*)

Игры с теплой, холодной, горячей водой (в пределах допустимых температур). Формирование у детей представлений об особенностях воды: о круговороте воды в природе, о трех агрегатных состояниях воды. (*интеграция с образовательной областью «Познавательное развитие»*).

Игры в двух-трех емкостях разного размера (глубокий, мелкий таз, бутылочки разного размера, стаканы разного объема).

Формирование представлений о принципе сохранения количества в играх и упражнениях с водой и песком (*интеграция с образовательной областью «Познавательное развитие» — раздел «Элементарные математические представления»*).

Расширение представлений об особенностях сухого и мокрого песка, об изменчивости его формы в зависимости от формы емкости, в которую он насыпается или накладывается с помощью вспомогательного предмета (ложка, миска и т. п.).

Сравнение веса одинаковых объемов песка, находящихся в разном физическом состоянии (сухой и мокрый), воды и снега: (*интеграция с образовательной областью «Познавательное развитие» — раздел «Элементарные математические представления»*).

Содержание психолого-педагогической работы

Представления о мире людей и рукотворных материалах

Средняя группа

Ребенок в мире игр и игрушек.

Игры с образными игрушками.

Описание игрушек, узнавание знакомых игрушек по описанию.

Распределение ролей при включении в подвижную или сюжетно-ролевую игру (сначала с помощью взрослого, затем максимально самостоятельно). Создание ситуаций, стимулирующих использование предметов-заместителей. Привлечение детей к совместным со взрослыми дидактическим играм (настольно-печатным и словесным). Знакомство детей с традиционными народными играми, интеллектуальными играми.

Составление простейших рассказов с опорой на специально подготовленные серии картинок и фотографий на темы сюжетно-ролевых, театрализованных игр. Выделение главных составных частей рассказа об игре. Составление рассказов в виде сообщений от собственного имени («Я...», «Мы...»), второго лица («Ты...», «Вы...»), от третьего лица («Он...», «Они...») при обязательном наличии адресата. Использование «графических подсказок» взрослого, символических изображений и других наглядных опор (*интеграция с логопедической работой и образовательной областью «Речевое развитие»*).

Выставки детских рисунков и аппликаций, лепных поделок на тему игр и игрушек.

Составление детьми двух-трехсловных предложений по сюжетам своих рисунков, поделок и т. д. (*интеграция с логопедической работой и образовательными областями «Речевое развитие», «Художественно-эстетическое развитие»-раздел «Изобразительное творчество»*).

Ребенок в семье. Рассматривание фотографий, беседы о семье ребенка, о членах семьи и их отношениях, о ближайших родственниках.

Наблюдение за трудом взрослых с последующим разыгрыванием ситуаций в сюжетно-ролевых и театрализованных играх. Беседы и игры по содержанию домашней хозяйственной деятельности взрослых в семье. Беседы о посильной помощи ребенка в семье с использованием фотографий и картинного материала. Беседы и игры по содержанию общих праздников в семье (Новый год, дни рождения и т. д.). Семейный альбом — фотографии членов семьи. Жизнь семьи вне дома: покупка продуктов в магазине и на рынке, прогулки в парке, поход в театр, в цирк, в гости и т. д.

Чтение литературных произведений о семье, о детях в семье, беседы по прочитанным произведениям с использованием игрушек, картинок, комментированного рисования, детских рисунков и аппликаций, лепных поделок и др. (*интеграция с логопедической работой и образовательными областями «Речевое развитие», «Художественно-эстетическое развитие» - раздел «Изобразительное творчество»*).

Ребенок и его дом. Педагогические ситуации и игры на уточнение домашнего адреса детей, безопасного поведения дома. Сюжетно-ролевые игры, отражающие уход за жилищем, занятия родителей с детьми дома, правила безопасного использования бытовых электроприборов в доме (*интеграция с разделом «Безопасное поведение в быту, социуме, природе»*).

Игры и игровые упражнения, расширяющие представления детей о предметах быта и убранства дома (посуда, мебель, бытовые приборы, предметы народного творчества). Игровые ситуации по расширению представлений о назначении предметов быта. Беседы с детьми об играх дома с родными.

Рассматривание картинок, просмотр видеофильмов о поведении детей в подъезде, в лифте, на игровой площадке у дома и беседа по ним (*интеграция с разделом «Безопасное поведение в быту, социуме, природе»*).

Ребенок в детском саду. Экскурсии в разные помещения детского сада, способствующие запоминанию имен взрослых, их основных занятий в детском саду: повара, врача, медицинской сестры, логопеда и др.

Совместные игры детей и взрослых по усвоению норм и правил жизни в группе: наша группа — мы в ней играем, дружим, соблюдаем «детские правила» (равенство всех детей в группе); право на собственность («Моя машина — мне ее подарил папа») и др.

Беседы с детьми о правилах поведения во время прогулки: нельзя уходить с территории детского сада (детского дома), поднимать незнакомые предметы, рвать и пробовать на вкус растения и т. д. (*интеграция с разделом «Безопасное поведение в быту, социуме, природе»*).

Знакомство с трудом взрослых в детском саду: повара, врача, медицинской сестры, логопеда (*интеграция с разделом «Труд»*).

Игры на полоролевую идентификацию: мальчики и девочки группы. Рассматривание фотографий, просмотр видеофильмов о совместных играх, занятиях, досугах, прогулках, праздниках и развлечениях, общих и различных интересах и занятиях мальчиков и девочек.

Занятия и игры на участке детского сада. Совместные со взрослым целенаправленные наблюдения за участком детского сада в разное время года.

Оборудование участка детского сада и игры детей.

Составление детьми по вопросам взрослого рассказов о наиболее ярких изменениях, происходящих на участке детского сада в разное время года (*интеграция с логопедической работой и образовательными областями «Речевое развитие», «Познавательное развитие»*).

Праздники, игры и развлечения в детском саду: Новый год, дни рождения детей, проводы зимы и осени, спортивные праздники и др.

Ребенок знакомится с миром людей и их жизнью (макросоциальное окружение). Рассматривание иллюстраций, моделирование ситуаций с использованием игрового комплекта «Азбука дорожного движения»: улица полна неожиданностей, мой дом и прилегающая к нему территория и т. п. (*интеграция с разделом «Безопасное поведение в быту, социуме, природе»*).

Наблюдение, рассматривание игрушек, изображающих транспортные средства: автобус, трамвай, самолет, корабль, специальные автомобили и др.

Занятия, игры и игровые упражнения на ознакомление с правилами дорожного движения.

Труд водителей транспортных средств (*интеграция с разделами «Безопасное поведение в быту, социуме, природе», «Труд»*).

Экскурсии (с педагогами и родителями), сюжетно-ролевые и дидактические игры по уточнению представлений о магазине и покупках: универсам, гипермаркет, булочная, продавец, покупатель, кассир и т. п. (*интеграция с разделом «Игра»*).

Экскурсии в медицинский кабинет. Врачи, медсестра в детском саду и в поликлинике.

Сюжетно-ролевые, дидактические игры на медицинские темы (*интеграция с разделом «Игра», образовательной областью «Физическое развитие» — раздел «Представления о здоровом образе жизни и гигиене»*).

Беседы, рассматривание иллюстраций, просмотр видеофильмов о труде пожарных, о правилах пожарной безопасности (*интеграция с разделами «Безопасное поведение в быту, социуме, природе», «Труд»*).

Педагогические ситуации, игры и беседы на темы безопасного поведения на улице, в подъезде, в магазине, дома и т. п. (*интеграция с разделами «Безопасное поведение в быту, социуме, природе»*).

Разыгрывание ситуаций по прочитанным произведениям о труде взрослых, о правилах пожарной безопасности, о правилах дорожного движения, о праздновании дня города и т. п.

Разыгрывание ситуаций типа «История о том, как Таня болела», «Мы были на параде», «Мы смотрели салют», «Я ходил с мамой в музей» (на основе личного опыта и по литературным произведениям) (*интеграция с логопедической работой и образовательными областями «Речевое развитие», «Познавательное развитие», а также с разделами «Безопасное поведение в быту, социуме, природе», «Игра»*).

Ребенок познает мир техники. Наблюдение за работой бытовых технических приборов, показ и рассказ взрослого о правилах пользования ими, элементарные сведения о технике безопасности (*интеграция с разделом «Безопасное поведение в быту, социуме, природе»*).

Противопожарная безопасность в процессе использования технических средств в быту (*интеграция с разделом «Безопасное поведение в быту, социуме, природе»*). Игры-беседы по детскому телефону (*интеграция с логопедической работой и образовательными областями «Речевое развитие»*).

Старшая группа

Жизнь ребенка среди взрослых и сверстников. Эмоции и чувства детей разного возраста в реальной жизни. Этюды, рассматривание иллюстраций (картинок, фотографий) об эмоциональном состоянии детей в различных ситуациях (радуется, печалится, плачет и т. п.). Связь между настроением взрослых, сверстников и собственным поведением. Комментированное рисование на темы, отражающие процесс вхождения ребенка в мир социальных отношений, игровое партнерство, наблюдения и впечатления, полученные на прогулке, в повседневной жизни, отношение к окружающему (*интеграция с логопедической работой и образовательной областью «Речевое развитие»*).

Ребенок в мире игрушек и игр. Игры с детскими конструкторами, полифункциональными наборами («Что я умею строить», «Как я строю», «Мы с Сережей строим и играем вместе. Нам нравится строить»). Описание игрушки, узнавание знакомых игрушек по описанию (*интеграция с образовательной областью «Познавательное развитие» — раздел «Конструирование»*). Сочинение простейших рассказов по серии специально изготовленных картинок и фотографий на темы ролевых и театрализованных игр (*интеграция с логопедической работой и образовательной областью «Речевое развитие»*).

Ребенок в семье. Рассматривание фотографий, беседы о семье ребенка, о членах семьи и их взаимоотношениях, о ближайших родственниках. Истории членов семьи (бабушка, дедушка, родители). Общие представления о труде родителей, о ценности их труда. Беседы и игры по

содержанию общих праздников в семье (Новый год, дни рождения, женский день и др.). Семейный альбом — фотографии членов семьи. Семейные праздники. Жизнь семьи вне дома: посещение мест общественного питания, магазинов, развлекательных центров, кинотеатров, театров, музеев и т.п.

Ребенок в детском саду. Экскурсии по детскому саду, расширяющие представления детей о помещениях детской организации, о труде ее сотрудников. Беседы с детьми о правилах поведения во время прогулок: нельзя уходить с территории детского сада, поднимать незнакомые предметы, рвать и пробовать на вкус растения и т. д. (**интеграция с разделом «Безопасное поведение в быту, социуме, природе»**). Дорога к детскому саду, его адрес. Целенаправленные наблюдения на участке детского сада в разное время года. Оборудование участка дошкольного учреждения и игры детей на детской площадке на прогулке. Труд детей и взрослых на участке в разное время года. Субботники и их роль в благоустройстве территории. Рассказы детей (по вопросному плану) о наиболее ярких изменениях, происходящих на участке детского сада в разное время года (**интеграция с разделами «Безопасное поведение в быту, социуме, природе», «Труд»**).

Ребенок знакомится со страной, жизнью людей в обществе и их трудом. Родной край. Город, населенный пункт. Главные достопримечательности населенного пункта, в котором родился ребенок. Инфраструктура населенного пункта. Экскурсии, просмотр видеофильмов, рассматривание фотографий, картин о городе, в котором живут дети. Улицы города, парки, скверы, памятные места. Профессии, имеющие исторические корни (продавец, портной, парикмахер, сапожник, строитель, учитель, водитель, машинист поезда и др.), и современные профессии (космонавт, фермер, художник-модельер, менеджер и др.). Экскурсии, беседы, дидактические, сюжетно-ролевые игры о труде взрослых, орудиях труда и особенностях труда людей разных профессий (**интеграция с разделами «Игра», «Труд» и др.**). Транспорт (наземный, подземный, воздушный, водный): история и современность. Особенность современной жизни — многообразие транспортных средств, появление новых экологически чистых видов транспорта (**интеграция с разделом «Безопасное поведение в быту, социуме, природе»**). Чтение детской литературы, рассматривание иллюстраций, беседы-рассуждения, беседы-фантазии о транспорте будущего (**интеграция с образовательными областями «Познавательное развитие, «Речевое развитие»**). Труд медицинских работников в детской организации, в поликлинике, в больнице, на станции скорой помощи, в ветеринарной лечебнице и т. д. Аптека и ее назначение. Сюжетно-ролевые, дидактические игры о труде врачей, медицинских сестер, фармацевтов и т. д. (**интеграция с разделами «Игра», «Труд», с образовательной областью «Физическое развитие» — раздел «Представления о здоровом образе жизни и гигиене»**).

Ребенок познает мир техники. Наблюдения, беседы, практические упражнения (вместе со взрослыми с соблюдением техники безопасности) с предметами, облегчающими жизнь человека, создающими комфорт и уют в помещениях. Бытовые технические приборы: часы (механические, электронные, кварцевые; настенные, настольные, будильник и др.), телевизор, аудио- и видеомagneтофон, DVD, стиральная машина, электрический чайник, светильники. Средства телекоммуникации: телефон (стационарный, сотовый), компьютер. Старинные и современные приборы. Экскурсии в музеи, на выставки, в отделы магазинов, где продают разные технические средства.

Подготовительная к школе группа

Жизнь ребенка среди взрослых и сверстников. Беседы по фотографиям из жизни детей (прогулки, игры, занятия, хозяйственно-бытовой труд, сон, пробуждение и т. д.). Рассказы, видеофильмы с целью ознакомления с играми и жизнью детей в разные времена, в разных странах. Старинные игры, костюмы детей в разные времена. Отношение детей со взрослыми в разных культурах (на доступном детскому восприятию уровне). Разыгрывание ситуаций типа «Как мы ездили летом на дачу (в деревню) к бабушке», «Как мы ездили (ходили) в лес по грибы, в зоопарк», «Наступила весна, и мне покупают новую одежду» (сообщения из «личного опыта») (**интеграция с логопедической работой и образовательной областью «Речевое развитие»**).

Ребенок в мире игрушек и игр. Сочинение рассказов по серии специально изготовленных картинок и фотографий на темы ролевых и театрализованных игр (**интеграция с логопедической работой и образовательной областью «Речевое развитие»**). Использование графических схем, символических изображений и других наглядных опор. Обучение детей выполнению вспомогательных схематических рисунков об играх и игрушках и рассказывание по ним (три-четыре схемы) (**интеграция с логопедической работой и образовательной областью «Речевое развитие»**). Выставки детских рисунков и аппликаций, лепных поделок на тему игр и игрушек.

Составление детьми связных рассказов по сюжетам собственных рисунков, поделок (*интеграция с образовательными областями «Речевое развитие», «Художественно-эстетическое развитие» — раздел «Изобразительное творчество»*).

Ребенок в семье. Сюжетно-ролевые и дидактические игры о занятиях и труде членов семьи. Наблюдения за трудом взрослых с последующим разыгрыванием ситуаций в сюжетно-ролевых и театрализованных играх. Беседы и игры по содержанию домашней хозяйственной деятельности взрослых в семье. Беседы о посильной помощи ребенка в семье с использованием фотографий, картинного материала (*интеграция с разделами «Игра», «Труд»*). Жизнь семьи вне дома: посещение мест общественного питания, магазинов, развлекательных центров, кинотеатров, театров, музеев и т.п. Чтение литературных произведений о жизни семьи в разные исторические эпохи, в разных культурах. Беседы по прочитанным произведениям с использованием игрушек, картинок, комментированного рисования, детских рисунков и аппликаций, лепных поделок и др. (*интеграция с логопедической работой и образовательными областями «Речевое развитие», «Художественно—эстетическое развитие»*).

Ребенок в детском саду. Игры на полоролевою идентификацию: мальчики и девочки группы. Рассматривание фотографий, просмотр видеофильмов о совместных играх, занятиях, досугах, прогулках, праздниках и развлечениях, общих и различных интересах и занятиях мальчиков и девочек. Праздники, игры и развлечения в детском саду: Новый год, дни рождения, день Конституции, День независимости, Рождество, Масленица, выпускной праздник в детском саду, День знаний — 1 сентября, День учителя (дошкольного работника), День защитника Отечества, День Победы, спортивные праздники и др. (*интеграция с образовательной областью «Художественно-эстетическое развитие» — раздел «Музыка»*).

Ребенок знакомится со страной, жизнью людей в обществе и их трудом. Экскурсии, рассказы, беседы, чтение художественной литературы, просмотр видеофильмов о родном крае. Наша Родина — Россия. Столица России — Москва. Президент России. Правительство Российской Федерации. Основная символика (флаг, герб, гимн). Российская армия. Знакомство детей с государственными и негосударственными праздниками (День города, день рождения страны, День защитника Отечества и т.п.). Художественные музеи, выставки. Театры (драматические, оперные, кукольные) и концертные залы. Труд людей искусства (художники, артисты и др.). Игры и праздники по ознакомлению с культурой разных народов (танцы, костюмы, традиции). Истоки народной культуры (фольклорные праздники, музыка, изобразительная деятельность) (*интеграция с образовательной областью «Художественно-эстетическое развитие»*). Экскурсии (с педагогами и родителями), сюжетно-ролевые и дидактические игры по уточнению представлений о местах общественного питания, местах отдыха, о магазинах (универсам, гипермаркет, супермаркет, кондитерская, булочная и др.) (*интеграция с разделами «Игра», «Труд» и др.*). Экскурсии, беседы, дидактические, сюжетно-ролевые игры о труде взрослых, орудиях труда и особенностях труда людей разных профессий (*интеграция с разделами «Игра», «Труд»*). Чтение детской литературы, рассматривание иллюстраций, беседы-рассуждения, беседы-фантазии о транспорте будущего (*интеграция с образовательными областями «Познавательное развитие», «Речевое развитие»*). Чтение литературных произведений о труде взрослых, праздниках. Пересказ прочитанных произведений. Разыгрывание ситуаций по прочитанным произведениям. Разыгрывание ситуаций типа «Мы были на параде», «Мы смотрели салют», «На спектакле в театре кукол», «Я ходил с мамой в музей» на основе личного опыта и по литературным произведениям (*интеграция с логопедической работой и образовательными областями «Речевое развитие», «Познавательное развитие», а также с разделами «Игра», «Безопасное поведение в быту, социуме, природе»*).

Ребенок познает мир техники. Беседы об использовании технических бытовых приборов дома. Чтение литературных произведений (загадки, сказки, рассказы, стихотворения), рисование разных ситуаций, в которых используются эти приборы. Беседы, театрализованные игры, сюжетно-ролевые игры с применением детских бытовых приборов (игрушечные аналоги) и проигрыванием ситуаций по правилам безопасного обращения с ними (*интеграция с логопедической работой и образовательными областями «Речевое развитие», «Познавательное развитие», а также с разделами «Игра», «Безопасное поведение в быту, социуме, природе»*).

Содержание психолого-педагогической работы в образовательной области «Безопасное поведение в быту, социуме, природе»

Средняя группа

Реализуется в рамках:

-организованной образовательной деятельности (в процессе занятий, направленных на обогащение жизненного опыта и формирование: первичных представлений об окружающем мире, игровых действий, элементарных трудовых действий, изобразительных действий);

-образовательной деятельности, осуществляемой в ходе режимных моментов (прогулка, прием пищи и др.);

-самостоятельной деятельности детей и непосредственного общения их со взрослыми в течение дня;

-взаимодействия с семьями детей, которые в повседневной жизни закрепляют получаемые детьми в образовательном учреждении знания и умения, обучают ребенка безопасному поведению в конкретных жизненных ситуациях.

Для обучения детей с ТНР большое значение имеет формирование и закрепление представлений о поведении на улице, железной дороге, в местах общественного пользования, о правилах перехода улицы. Для этого с детьми уточняются представления о возможных реакциях собственного тела (быстро, медленно), определяются относительности движения от себя, от объекта в игровой ситуации (движущегося поезда), расширяются, уточняются и формируются новые представления о расположении объектов окружающей действительности, об их внешних свойствах, о функциональных особенностях предметов, их заместителей в играх и игровых упражнениях. Дети знакомятся с познавательными действиями с материалами, необходимыми для игр по правилам дорожного и железнодорожного движения, пожарной безопасности и ориентировке в пространстве. Дети рассматривают и соотносят действия на картинах и в реальной ситуации, отвечают на вопросы по картинам, рассказывают по ним и проигрывают ситуации в театрализованных, сюжетных подвижных, сюжетно-дидактических играх.

Основное содержание Безопасность в доме.

Продолжать знакомство детей с простыми и понятными для них правилами поведения в детской организации: во время игры не мешать друг другу, не причинять боль себе и другим детям. Объяснять детям, что нельзя брать в рот несъедобные предметы, ничего нельзя засовывать в нос, в ухо, так это опасно (*интеграция с образовательной областью «Физическое развитие» — раздел «Представления о здоровом образе жизни и гигиене»*). Развивать адекватную реакцию детей на запреты (нельзя, опасно), выражаемые вербально и невербально. Практические упражнения на развитие умения детей аккуратно перемещаться между предметами мебели в групповой комнате, спокойно, держась за перила, спускаться по лестнице и др. Совместное с детьми рассматривание предметов, бытовых приборов (электрический чайник, утюг), которые могут включать только взрослые, четкое и доступное детям объяснение, почему нельзя самостоятельно пользоваться этими предметами. Образовательные ситуации, в ходе которых дети знакомятся с пожароопасными предметами, средствами пожаротушения, со знаками пожарной безопасности, запрещающими и эвакуационными знаками: «Указатель выхода», «Запрещается пользоваться открытым огнем», «Питьевая вода» и др. Знакомство детей с «памятками»: «Каждый ребенок должен знать...», «Чего никогда не нужно делать...», «Что нужно делать, если...» (при отсутствии рядом взрослого), которые педагоги могут представить в виде картинок. Знаки противопожарной безопасности для технических приборов. Знакомство с пиктографическими кодами: название их и рассказ о них с использованием частицы НЕ (не включать чайник, не оставлять утюг включенным и т. п.) (*интеграция с логопедической работой и образовательной областью «Речевое развитие»*). Безопасность на улице, в природе. Во время прогулки по территории детской организации, рассматривание различных растений и пояснение о правилах безопасного для окружающей природы поведения (нельзя рвать листья, срывать цветы и т.п.). Элементарные беседы с детьми о правильных способах взаимодействия с растениями и животными, не нанося им вред, не пугая животных. Наблюдения за кошкой, собакой, которая гуляет с хозяином на поводке, за птицами, не беспокоя их, и не причиняя им вреда. Экскурсии на улицу, во время которых вместе с детьми проводятся наблюдения (на достаточном удалении от проезжей части) за движущимся транспортом, поведением пешеходов, комментирование происходящего на доступном детям уровне. Знакомство детей с дидактическим (объемным светофором). Выбор красного цвета, затем желтого и зеленого сигнала светофора. Проигрывание действий по сигналам светофора (совместно со взрослым). Выполнение игровых действий по сигналу «светофора» (совместно со взрослым): ждать сигнала, держась за руку взрослого, переходить улицу по зеленому сигналу светофора, стоять на красный свет. Сюжетно-ролевые и подвижные игры по тематике безопасного поведения (*интеграция с разделом «Игра»*). Проигрывание с детьми ситуаций, требующих звукоподражаний (элементарное

модулирование и интонирование речевых и неречевых звуков), имитирующих звук движения или сигнала автомобиля, звук, сопровождающий зеленый свет светофора и т. п. (**интеграция с логопедической работой и образовательными областями «Речевое развитие», «Познавательное развитие», а также с разделами «Безопасное поведение в быту, социуме, природе», «Игра»**). Обучающие игры с реальными предметами, с предметами-заместителями с ориентацией детей на самостоятельное их использование в сюжетных играх на темы безопасного поведения в доме, природе, на улице. В игровых ситуациях побуждение детей выражать с помощью вербальных и невербальных средств радость от выполнения правил безопасного поведения, вступать в общение со сверстниками (парное, в малых группах) (**интеграция с разделом «Игра», с логопедической работой и образовательной областью «Речевое развитие»**). Игровые ситуации, в которых используются естественные звуки улицы, природы (аудиокассеты «Звуки улицы», «Звуки леса», «Театральные шумы»). Совместные с детьми игры с сюжетом из нескольких действий. Разыгрывание ситуаций, в которых дети отвечают на вопросы «Кто это?», «Что мальчик правильно (неправильно) делает на улице?», «Что это?» и др. (**интеграция с разделом «Игра», с логопедической работой и образовательной областью «Речевое развитие»**). Организация игровой предметной среды, побуждающей детей дополнять игровую обстановку, самостоятельно разворачивать игру в игровом уголке, соблюдая последовательность действий в разных бытовых ситуациях с соблюдением норм безопасности. Использование литературных произведений для театрализованных (режиссерские, драматизации), образительных игр, сюжетных подвижных игр (совместно со взрослыми) по содержанию основ безопасности жизнедеятельности (**интеграция с разделом «Игра», с логопедической работой и образовательной областью «Речевое развитие»**). Исходя из условий жизни детей, бытовой среды дома и образовательного учреждения, проводятся обучающие игры по ознакомлению с пожароопасными предметами и средствами пожаротушения, игры, в которых детей знакомят со знаками пожарной безопасности, запрещающими и эвакуационными знаками (два-три знака). В играх и игровых упражнениях обучение детей элементарным правилам поведения на улице, на железной дороге, знакомство со знаками «Пешеходная дорожка», «Пешеходный переход», «Движение пешеходов запрещено», «Движение на велосипедах», «Движение на велосипедах запрещено» и пр. (**интеграция с разделом «Игра»**). Игры, в которых дети знакомятся с трудом пожарных, сотрудников ГИБДД, работников общественного транспорта (**интеграция с разделом «Труд»**). Вместе с детьми проигрывание несложных сюжетов с образными игрушками (кукольная одежда, игрушечная посуда, детские технические приборы: пылесос, микроволновая печь, детский телефон, детский светильник и др.) и элементами комплектов «Азбука пожарной безопасности», «Азбука дорожного движения» (**интеграция с разделом «Игра»**). Побуждение детей к несложному ролевому диалогу, в ходе которого они называют себя в игровой роли в играх «Дочки-матери», «Семья», «Автобус», «Магазин», «Улица» и др. (**интеграция с логопедической работой и образовательной областью «Речевое развитие»**). Самостоятельные игры детей с сюжетом из нескольких действий, в которых необходимо использовать детали костюмов («Я — водитель», «Я — пожарный», «Я — полицейский»). Разыгрывание ситуаций, в которых детям необходимо отвечать на вопросы «Кто это?», «Ты хочешь перейти улицу?», «Это красный свет?», «Что это?» (**интеграция с разделом «Игра», с логопедической работой и образовательной областью «Речевое развитие»**). Конструктивные и строительные игры и включение постройки (автобус, пожарную машину, корабль, поезд) в игровую среду (**интеграция с образовательной областью «Познавательное развитие» — раздел «Конструирование»**). Чтение детям художественной литературы о безопасности жизнедеятельности. Чтение потешек, стихотворений, коротких рассказов, в которых говорится об источниках опасности для детей и элементарных правилах безопасного поведения на улице, в природе, в доме. Воспитание у детей умения слушать (аудиальное чтение) звуковые книжки-игрушки со звуками транспортных средств, звуковых сигналов светофора и т.п. и узнавать звуковые сигналы, называть источники звука (**интеграция с логопедической работой и образовательной областью «Речевое развитие»**).

Старшая группа

Безопасность в доме (детском саду). Уточнение и расширение представлений детей о правилах поведения в детской организации. Мини-экскурсии для расширения знаний детей о помещениях детского сада, расположенных рядом с группой, формирования ориентировочно-поисковых представлений и умений («Где наша группа?», «Как найти группу?» и т. п.) (**интеграция с разделом «Представления о мире людей и рукотворных материалах»**). Систематическое повторение, закрепление в памяти детей содержания «памяток»

и умений действовать по ним: «Каждый ребенок должен знать...», «Чего никогда не нужно делать...», «Что нужно делать, если...» (при отсутствии рядом взрослого), которые педагоги могут представить в виде картинок (*интеграция с образовательной областью «Речевое развитие»*).

Безопасность на улице, в природе. Занятия, игры и игровые упражнения на ознакомление с правилами дорожного движения: светофор, знаки дорожного движения («Пешеходный переход», «Движение пешеходов запрещено», «Движение на велосипедах запрещено», знаки сервиса и др.). Занятия, игры и игровые упражнения на ознакомление с правилами пожарной безопасности: знаки пожарной безопасности, запрещающие знаки (*интеграция с разделом «Представления о мире людей и рукотворных материалах»*). Занятия, игры и игровые упражнения на ознакомление с правилами пожарной безопасности: знаки пожарной безопасности, запрещающие знаки (*интеграция с разделом «Представления о мире людей и рукотворных материалах»*).

Моделирование ситуаций по правилам дорожного движения, пожарной безопасности. Труд сотрудников полиции, ГИБДД, МЧС. Сюжетно-дидактические игры с детскими игровыми комплектами «Азбука пожарной безопасности», «Азбука дорожного движения», (*интеграция с разделами «Игра», «Представления о мире людей и рукотворных материалах»*). В игровых ситуациях побуждение детей выражать с помощью вербальных и невербальных средств радость от выполнения правил безопасного поведения, вступать в общение со сверстниками (парное, в малых группах) (*интеграция с логопедической работой, образовательной областью «Речевое развитие», разделом «Представления о мире людей и рукотворных материалах»*). Игры, этюды на обогащение знаний об эмоциональной экспрессии (удивление, удовлетворение, тревога, спокойствие, интерес, воодушевление, уверенность, страх, радость), проявляющейся в ситуациях безопасности или опасности в жизнедеятельности человека. Расширение и уточнение знаний о моторно-речевых и двигательных компонентах проявления эмоций (*интеграция с логопедической работой, образовательной областью «Речевое развитие», психо-коррекционной работой*). Создание мини-библиотеки детской литературы, открыток, календарей, рассказывающих об истории транспортных средств, о поведении детей на улице, о правилах дорожного движения и пожарной безопасности, о поведении в природе и в чрезвычайных природных ситуациях (*интеграция с образовательной областью «Речевое развитие», разделом «Представления о мире людей и рукотворных материалах»*). Побуждение детей к рисованию, аппликации, изготовлению поделок, книжек-самоделок, раскрашиванию рисунков в альбомах, дорисовыванию, вырезанию, склеиванию и изготовлению настольно-печатных игр (*интеграция с образовательной областью «Художественно-эстетическое развитие» — раздел «Изобразительное творчество», а также с разделом «Труд»*).

Подготовительная к школе группа

Безопасность в доме (детском саду). Образовательные ситуации, в ходе которых дети знакомятся с пожароопасными предметами, средствами пожаротушения, со знаками пожарной безопасности, запрещающими и эвакуационными знаками: «Указатель выхода», «Запрещается пользоваться открытым огнем», «Питьевая вода» и др. Использование специальных и естественных ситуаций для формирования у детей представлений и умений воспринимать разнообразие звуков окружающей действительности (природных, связанных с сезонными изменениями, предметных, связанных с действиями человека) (*интеграция с разделом «Представления о мире людей и рукотворных материалах»*). Педагогические ситуации, требующие от детей проявления осторожности при встрече с незнакомыми людьми, следования правилам безопасности: не уходить с территории детского сада, не входить в лифт с незнакомыми людьми, не садиться в машину к незнакомым людям и пр. Практические и речевые упражнения на запоминание каждым ребенком домашнего адреса, адреса детской организации. Создание ситуаций, в которых ребенок должен обратиться за помощью к полицейскому, по телефону экстренного вызова.

Безопасность на улице, в природе. Игровые упражнения на уточнение ранее полученных представлений о цветовых сигналах светофора (выходной, маршрутный, заградительный и предупредительный), величине, цвете и форме знаков дорожного движения, цвете сигнальных флажков; формирование представлений о ручном диске, ручном фонаре, знаках «Дорожные работы», «Прочие опасности», «Въезд запрещен», «Подземный пешеходный переход» и т. п. (*интеграция с разделом «Представления о мире людей и рукотворных материалах»*). В образовательных ситуациях формирование представлений об алгоритме поведения на железной дороге, на железнодорожном вокзале (последовательность действий при переходе железнодорожных путей, правила поведения при поездке в электричке, в поезде дальнего

следования, действия в непосредственной близости от опасных участков железной дороги и т. п.) и отображение этих правил в ходе сюжетно-дидактических игр (**интеграция с разделом «Игра»**). Игры и игровые упражнения на освоение детьми знаково-символических средств общения, расширения словарного запаса, формирования представлений о символах, необходимых для инициации общения и действий, то есть для развития их коммуникативных способностей с помощью различных пиктограмм (предупреждающие, запрещающие, предписывающие знаки, знаки особых предписаний, информационные знаки дорожного движения, знаки приоритета, знаки сервиса и знаки дополнительной информации) (**интеграция с логопедической работой, образовательной областью «Речевое развитие», разделом «Игра»**). Упражнения на обучение детей операциям внутреннего программирования с опорой на реальные и воображаемые действия на невербальном и вербальном уровне:

— раскладывание в последовательности серии сюжетных картинок, фотографий, отражающих правильное поведение пассажиров, машинистов, проводников, кассира, работника информационной службы, сотрудника полиции, водителей и рассказывание по ним;

— моделирование ситуаций по картинкам-нелепицам и оценка правильности/ошибочности действий и поведения участников дорожного движения, железнодорожного движения, людей на вокзале, в метрополитене, на улице, в парках и т. п.;

— использование графических схем, моделирование ситуаций на стендах, в рисунках (альбом для практических упражнений по ознакомлению с правилами безопасного поведения в быту, природе, социуме), в театрализованных, сюжетно-дидактических и сюжетно-ролевых играх действий, отражающих ситуации поведения на улице, железной дороге, в метрополитене, на железнодорожном вокзале, у водоема, в парке и т. п.

Постепенный перевод действий внутреннего программирования в речевой, а затем в умственный план: умение согласовывать действия, телодвижения, движения рук и глаз, произносить диалоги в ходе театрализованных игр по сюжетам сказок, рассказов, модулирование и интонирование речи в ходе игровой деятельности (**интеграция с логопедической работой, образовательной областью «Речевое развитие», разделом «Игра»**). Расширение объема предметного (существительные), предикативного (глаголы) и адъективного (прилагательные) словаря импрессивной и экспрессивной речи в процессе называния объектов дорожного, железнодорожного движения, ситуаций, соответствующих тому или иному правилу движения и объяснения семантики слов (пассажир, водитель транспортного средства, автомобиль, машинист, правила дорожного, железнодорожного движения, правила пожарной безопасности, правила поведения у водоемов, правила поведения в лесу и т. п.) (**интеграция с логопедической работой, образовательной областью «Речевое развитие», разделом «Труд»**). Экскурсии вместе с педагогами и родителями в железнодорожный музей, на пожарную выставку, в различные музеи технических средств, дельфинарии и т. п. (**интеграция с разделом «Представления о мире людей и рукотворных материалах»**). В игровых ситуациях побуждение детей выражать с помощью вербальных и невербальных средств радость от выполнения правил безопасного поведения, вступать в общение со сверстниками (парное, в малых группах) (**интеграция с логопедической работой, образовательной областью «Речевое развитие», разделом «Представления о мире людей и рукотворных материалах»**). Беседы с детьми, чтение рассказов, просмотр фильмов о назначении поводка и намордника при выгуле собак. Формирование представлений об их видах. Выяснение, почему опасно приближаться к незнакомой собаке, если она без намордника, как себя вести, если собака без поводка (**интеграция с логопедической работой, образовательными областями «Речевое развитие», «Познавательное развитие» — раздел «Развитие представлений о себе и окружающем мире»**). Конструктивные и строительные игры и включение постройки (автобус, пожарная машина, корабль, поезд) в игровую среду (**интеграция с образовательной областью «Познавательное развитие» — раздел «Развитие представлений о себе и окружающем мире»**). Чтение детям художественной литературы о безопасности жизнедеятельности (**интеграция с образовательной областью «Речевое развитие»**). Изготовление по трафаретам и вывешивание в доступных для детей местах информационных стендов с телефонами службы спасения, скорой помощи, пожарной службы, полиции. Знакомство детей с фильмами о правилах дорожного движения, правилах пожарной безопасности, чрезвычайных ситуациях в природе и т. п. На площадке около детского сада организация обучающих игр, соревнований, моделирование ситуаций по профилактике и предупреждению детского травматизма, соблюдению правил поведения на улице, на проезжей части и т. п. Совместная с детьми проектная деятельность по темам: «Месячник воспитанных водителей и

пешеходов», «Пожарам не бывать» и т. п. (*интеграция с логопедической работой, различными образовательными областями*)

Содержание психолого-педагогической работы в образовательной области «Труд»

Для трудового воспитания детей с ТНР в среднем дошкольном возрасте в коррекционно-развивающей работе с детьми большое значение приобретает формирование у дошкольников желания и умения участвовать в изготовлении различных поделок из природного, бросового материала, бумаги и других материалов. Немаловажное значение на этой ступени обучения имеет и развитие у детей навыков хозяйственно-бытового труда в условиях дошкольной организации и дома. Основное внимание взрослых в различных образовательных ситуациях обращается на обучение детей с ТНР использованию, прежде всего, вербальных (в сочетании с невербальными) средств общения в процессе самообслуживания, выполнения культурно-гигиенических процедур, трудовых действий. Следует обратить внимание на необходимость определения мест хранения материалов и оборудования для труда и междисциплинарного взаимодействия специалистов и родителей в ходе формирования навыков самообслуживания (*интеграция с образовательной областью «Физическое развитие» — раздел «Представления о здоровом образе жизни и гигиене*) и трудовых умений у детей. При обучении детей самообслуживанию используются естественные бытовые и специально создаваемые педагогические ситуации, а также игры и игровые упражнения, в процессе которых педагоги решают общеразвивающие и коррекционные задачи.

Содержание психолого-педагогической работы в образовательной области «Труд»

Средняя группа

Содержание и формы коррекционно-развивающей работы по воспитанию трудовых навыков в среднем дошкольном возрасте совпадают с направлениями деятельности, указанными в образовательной области «Физическое развитие» (*раздел «Представления о здоровом образе жизни и гигиене»*). Они направлены на формирование умений детей одеваться и раздеваться, развитие культурно-гигиенических навыков, навыков приема пищи. Дети в зависимости от их индивидуально-типологических особенностей включаются в весь комплекс трудовых действий и регулярно в нем участвуют.

Хозяйственно-бытовой труд. Поддерживание порядка в групповой комнате. Уборка постелей. Мытье и вытирание различных игрушек.

Стирка мелких вещей (носовые платки, кукольную одежду). Уборка совместно со взрослым игровых уголков.

Ремонт игрушек и игровых атрибутов (вместе со взрослым).

Приготовление еды вместе со взрослым: подготовка необходимого кухонного оборудования (досок, скалок, формочек, противня), раскатывание теста на доске, вырезание формочками печенья, укладывание его на противень, намазывание пластмассовым ножом масла, крема на булку, печенье, разрезание пластмассовым ножом фруктов (бананов, яблок), (*интеграция с разделом «Безопасное поведение в быту, социуме, природе», с образовательной областью «Физическое развитие» — раздел «Представления о здоровом образе жизни и гигиене»*).

Подготовка столов к приему пищи (завтрак, обед, полдник, ужин). В специально созданных игровых ситуациях стимулирование детей к активному включению в трудовые действия. Труд в природе. Уход за растениями на участке детского сада и в уголке природы: полив цветов из лейки, рыхление земли палочкой или детскими лопатками, вскапывание грядок, помощь взрослым в посадке цветов, овощей, прополка грядок, сбор плодов, срезание цветов и т.п. Уход за площадкой для прогулок (вместе со взрослыми): сгребать снег, очищать дорожки, посыпать их песком, подгребать снег к деревьям и т.п. Чтение детям рассказов, стихов, сказок о труде детей и взрослых (перед выполнением детьми трудовых операций или после него) (*интеграция с образовательной областью «Речевое развитие»*).

Ручной труд.

Обучение дошкольников работе с детскими безопасными ножницами. Знакомство со способами работы с ножницами. Правила безопасности при работе с режущими приборами (*интеграция с разделом «Безопасное поведение в быту, социуме, природе»*). Вырезание полосок детскими ножницами (с помощью взрослого и самостоятельно). Наклеивание их (салфетка, лодочка на реке и др.). Вырезание круглых и овальных форм, составление и наклеивание изображения из нескольких частей (цветы, ягоды, ветки деревьев и др.) (*интеграция с образовательной областью «Познавательное развитие» — раздел «Элементарные математические представления»*). Выкладывание из природного материала, шнурков и т. п. с последующим наклеиванием на основу цифр 1, 2, 3 (*интеграция с логопедической работой и образовательной областью*

«Познавательное развитие» — раздел **«Элементарные математические представления»**). Простейшие швейные действия: игровые упражнения с разнообразными деревянными, пластмассовыми, картонными фигурами (пуговицы, контуры сумочки из двух частей и т. п.), шнурки и деревянные (пластмассовые) иголки с большими ушками. Изготовление книжек-самоделок по сюжетам сказок («Колобок», «Заюшкина избушка», «Три медведя» и др.) с последующим рассказыванием по ним (**интеграция с логопедической работой и образовательной областью «Речевое развитие»**). Выучивание наизусть (вместе с детьми) памятки о соблюдении правил безопасного обращения с опасными предметами и материалами (клей, краски, деревянная иголка, детские ножницы и т. п.) (**интеграция с разделом «Безопасное поведение в быту, социуме, природе»**).

Старшая группа

Хозяйственно-бытовой труд. Поддержание порядка в групповой комнате. Уборка постелей. Мытье и вытирание игрушек. Стирка мелких вещей. Уборка в игровых уголках. Совместный со взрослыми уход за растениями в уголке природы. Подготовка столов к приему пищи (завтрак, обед, полдник, ужин). Уборка на участке детского сада.

Труд в природе. Выполнять различные поручения, связанные с уходом за животными и растениями в уголке природы; обязанности дежурного в уголке природы (поливать комнатные растения, рыхлить почву и т. д.). Привлекать детей к помощи взрослым и посильному труду в природе: осенью — к уборке листьев на участке детского сада, сбору семян, пересаживанию цветущих растений из грунта в уголок природы; зимой — к сгребанию снега к стволам деревьев и кустарникам, выращиванию зеленого корма для птиц и животных, посадке корнеплодов, к созданию фигур и построек из снега; весной — к посеву семян цветов, высадке рассады; летом — к рыхлению почвы, поливке клумб.

Ручной труд. Поделки из природного материала (шишек, желудей, бересты, листьев, древесных грибов и др.). Поделки из бросового материала (катушек, скорлупы орехов, скорлупы яиц, перышек, картонной тары, мочала) (**интеграция с образовательной областью «Художественно-эстетическое развитие»** — раздел **«Изобразительное творчество»**, с разделом **«Представления о мире людей и рукотворных материалах»**). Разрезание бумаги по разметке (по прямой линии). Вырезание геометрических фигур по прямым линиям: прямоугольник, квадрат, треугольник (**интеграция с образовательной областью «Познавательное развитие»** — раздел **«Элементарные математические представления»**). Поделки из бумаги (оригами, изготовление сумочек, кошельков, тетрадок, книжек—самоделок).

Подготовительная к школе группа

Хозяйственно-бытовой труд. Ремонт игрушек и игровых атрибутов (вместе со взрослым). Приготовление еды вместе со взрослыми: умение выбирать необходимые для этого кухонные приборы (доски, скалки, формочки, противень), раскатывать тесто на доске, вырезать формочками из теста печенье, класть его на противень, намазывать пластмассовым ножом масло, крем на булку, печенье, резать ножом фрукты (бананы, яблоки), натирать на терке яблоко, вареную морковь и т. д. (**интеграция с образовательной областью «Физическое развитие»** — раздел **«Представления о здоровом образе жизни и гигиене»**, разделами **«Представления о мире людей и рукотворных материалах»** и **«Безопасное поведение в быту, социуме, природе»**).

Труд в природе. Весной подготавливать к посадке семена (помогать взрослым вскапывать землю, рыхлить, сажать рассаду, поливать всходы). В летний период окучивать растения, поливать их, пропалывать, рыхлить землю на участке детского сада, в природном уголке, используя детские орудия труда. Подготавливать землю к зиме (перекапывать ее, рыхлить) (**интеграция с образовательной областью «Физическое развитие»** — раздел **«Представления о здоровом образе жизни и гигиене»**, с разделами **«Представления о мире людей и рукотворных материалах»** и **«Безопасное поведение в быту, социуме, природе»**). Сажать вместе со взрослыми рассаду. Заготавливать корм для зимующих птиц (ягоды рябины, шиповника и других растений). Мастерить кормушки для птиц (вместе со взрослыми). Кормить птиц зимой, класть корм в кормушки, разбрасывать на специальных стеллажах и т. п.

Ручной труд. Изготовление атрибутов для сюжетно-ролевых и театрализованных игр («Татр», «Магазин», «Аптека», «Доктор», «Спасатели», «Пожарные») из глины, пластилина, бумаги и других материалов (**интеграция с разделом «Игра»**). Поделки из бумаги, выполненные приемами складывания и плетения (конверты для детских работ, салфетки и коврики для кукол и др.). Прошивание шаблонов (сумка, платье, кошелек, очечник, папка) иголкой с толстой нитью

(основа для работы предварительно прокалывается дыроколом). Поделки из коробочек (мебель для кукол, пеналы, здания). Ремонт книг, коробок для настольно-печатных игр (вместе со взрослыми).

2.1.2 Образовательная область «ПОЗНАВАТЕЛЬНОЕ РАЗВИТИЕ»

«Познавательное развитие предполагает развитие интересов детей, любознательности и познавательной мотивации; формирование познавательных действий, становление сознания; развитие воображения и творческой активности; формирование первичных представлений о себе, других людях, объектах окружающего мира, о свойствах и отношениях объектов окружающего мира (форме, цвете, размере, материале, звучании, ритме, темпе, количестве, числе, части и целом, пространстве и времени, движении и покое, причинах и следствиях и др.), о малой родине и Отечестве, представлений о социокультурных ценностях нашего народа, об отечественных традициях и праздниках, о планете Земля как общем доме людей, об особенностях ее природы, многообразии стран и народов мира».

Ознакомление с предметным и социальным окружением, ознакомление с природой в детском саду.

- Необходимо соблюдать общий подход к отбору речевого материала на занятиях воспитателя и учителя-логопеда.
- Закреплять достигнутые речевые умения и навыки в детских видах деятельности и в дидактических играх, представляющих синтез игры и занятия.
- Следует специально создавать ситуации, требующие от ребёнка проявления разных форм общения (ситуативно-делового, познавательного, личностного), заставляющие детей разговаривать друг с другом на конкретные темы на основе наблюдений за природными явлениями (условия жизни растений и животных, сезонными изменениями в природе т.д.)
- Необходимо демонстрировать образцы общения, вовлекать пассивных детей, поддерживать речевую активность.
- При ознакомлении с окружающим миром необходимо привлекать внимание детей к названиям предметов, объектов, учитывая состояние фонетической стороны речи, корригируемой учителем-логопедом. Необходимо осуществлять активное закрепление навыков произношения.
- При развитии познавательных интересов детей необходимо учитывать своеобразное отставание в формировании познавательной активности, которое складывается у детей под влиянием речевого нарушения, сужения коммуникативных контактов с окружающим, неправильных приёмов семейного воспитания и других причин.
- При ознакомлении с природой необходимо закреплять правильность и точность употребления слов природоведческой тематики (растения садовые, комнатные, стебель, лист, цветок, поливать, ухаживать и др.), а также использовать в самостоятельной речи падежных и родовых окончаний существительных, прилагательных, глаголов. Эту работу надо строить так, чтобы дети имели возможность поделиться своим опытом с другими детьми.

Ознакомление с предметным окружением

Основное содержание образовательной деятельности с детьми младшего дошкольного возраста

Содержание образовательной области «Познавательное развитие» обеспечивает: развитие у детей с ТНР познавательной активности; обогащение их сенсомоторного и сенсорного опыта; формирование предпосылок познавательно-исследовательской и конструктивной деятельности; формирование представлений об окружающем мире; формирование элементарных математических представлений.

Характер решаемых задач позволяет структурировать содержание образовательной области «Познавательное развитие» по следующим разделам:

- 1) конструктивные игры и конструирование;
- 2) представления о себе и об окружающем природном мире;
- 3) элементарные математические представления.

В ходе образовательной деятельности у детей с ТНР развивают сенсорно-перцептивные способности: умение выделять знакомые объекты из фона зрительно, по звучанию, на ощупь и на вкус.

Для формирования кинетической основы движений пальцев рук у детей с ТНР в процессе выполнения последовательно организованных движений и конструктивного праксиса в предметные, а иногда и в сюжетные игры вводятся ситуации, когда детям нужно собрать пирамидку или матрешку, что-то построить, сложить разрезные картинки. В этом случае детям предлагают сборно-разборные игрушки, доступный им строительный материал, кукол и кукольную одежду с множеством застежек: на пуговицах, на липучках, на молниях. Занятия организуются таким образом, чтобы постоянно стимулировать детей к взаимодействию со взрослым и другими детьми.

В специально подобранных играх активно развиваются произвольность, опосредованность восприятия, пространственные отношения, способность создавать целое из частей. С помощью этих игр взрослый обучает детей простейшим обобщениям на основе установления сходных признаков.

Особое внимание взрослый обращает на обучение детей элементарному планированию и выполнению каких-либо действий с его помощью и самостоятельно («Что будем делать сначала?», «Что будем делать потом?»).

Средняя группа (от 4 до 5 лет)

Создавать условия для расширения представлений детей об объектах окружающего мира. Рассказывать о предметах, необходимых детям в разных видах деятельности (игре, труде, рисовании, аппликации и т. д.) (*интеграция с образовательной областью «Речевое развитие», «Социально-коммуникативное развитие», «Художественно-эстетическое развитие»*). Расширять знания детей об общественном транспорте (автобус, поезд, самолет, теплоход). Продолжать знакомить детей с признаками предметов, побуждать определять их цвет, форму, величину, вес. Рассказывать о материалах (стекло, металл, резина, кожа, пластмасса), из которых сделаны предметы, об их свойствах и качествах. Объяснять целесообразность изготовления предмета из определенного материала (корпус машин — из металла, шины — из резины и т. п.) (*интеграция с образовательной областью «Речевое развитие», «Социально-коммуникативное развитие» — раздел «Игра»*). Формировать элементарные представления об изменении видов человеческого труда и быта на примере истории игрушки и предметов обихода (*интеграция с образовательной областью «Речевое развитие», «Социально-коммуникативное развитие» — раздел «Игра»*).

Формировать умения ориентироваться в групповом помещении, помещении детского сада, на участке. Закрепление обобщающих понятий (*интеграция с логопедической работой, с образовательной областью «Речевое развитие», «Социально-коммуникативное развитие» — раздел «Игра»*). Воспитание бережного отношения к вещам (*интеграция с образовательной областью «Речевое развитие», «Социально-коммуникативное развитие»*).

Старшая группа (от 5 до 6 лет)

Продолжать обогащать представления детей о мире предметов. Объяснять назначение незнакомых предметов. Формировать представление о предметах, облегчающих труд человека в быту (кофемолка, миксер, мясорубка и др.), создающих комфорт (бра, картины, ковер и т. п.) (*интеграция с логопедической работой, с образовательной областью «Речевое развитие», «Социально-коммуникативное развитие»*). Объяснять, что прочность и долговечность зависят от свойств и качеств материала, из которого сделан предмет. Развивать умение самостоятельно определять материалы, из которых изготовлены предметы, характеризовать свойства и качества предметов: структуру и температуру поверхности, твердость – мягкость, хрупкость – прочность, блеск, звонкость. Побуждать сравнивать предметы (по назначению, цвету, форме, материалу), классифицировать их (посуда – фарфоровая, стеклянная, керамическая, пластмассовая). Рассказывать о том, что любая вещь создана трудом многих людей («Откуда пришел стол?», «Как получилась книжка?» и т. п.). Предметы имеют прошлое, настоящее и будущее. (*интеграция с логопедической работой, с образовательной областью «Речевое развитие», «Социально-коммуникативное развитие», «Художественно-эстетическое развитие»*).

Совершенствовать умения ориентироваться в групповом помещении, помещении детского сада, на участке (*интеграция с областью «Социально-коммуникативное развитие»*).

Подготовительная к школе группа (от 6 до 7 лет)

Продолжать расширять и уточнять представления детей о предметном мире. Обогащать представления о видах транспорта (наземный, подземный, воздушный, водный). Формировать представления о предметах, облегчающих труд людей на производстве (компьютер, роботы, станки

и т. д.); об объектах, создающих комфорт и уют в помещении и на улице. (*интеграция с логопедической работой, с образовательной областью «Речевое развитие», «Социально-коммуникативное развитие», «Художественно-эстетическое развитие»*). Побуждать детей к пониманию того, что человек изменяет предметы, совершенствует их для себя и других людей, делая жизнь более удобной и комфортной. Расширять представления детей об истории создания предметов. Вызывать чувство восхищения совершенством рукотворных предметов и объектов природы. Формировать понимание того, что не дала человеку природа, он создал себе сам (нет крыльев, он создал самолет; нет огромного роста, он создал кран, лестницу и т. п.). Способствовать восприятию предметного окружения как творения человеческой мысли. Углублять представления о существенных характеристиках предметов, о свойствах и качествах различных материалов. Рассказывать, что материалы добывают и производят (дерево, металл, ткань) и подводить к пониманию роли взрослого человека. Побуждать применять разнообразные способы обследования предметов (наложение, приложение, сравнение по количеству и т. д.) (*интеграция с логопедической работой, «Социально-коммуникативное развитие» «Художественно-эстетическое развитие»*).

Углубление представлений о материалах, из которых сделаны одежда, обувь, головные уборы; о процессе производства одежды, обуви, головных уборов. (*интеграция с образовательной областью «Речевое развитие», «Социально-коммуникативное развитие», «Художественно-эстетическое развитие»*).

Ознакомление с социальным миром

Средняя группа (от 4 до 5 лет)

Расширять представления о правилах поведения в общественных местах. Расширять знания детей об общественном транспорте (автобус, поезд, самолет, теплоход). (*интеграция образовательной областью «Речевое развитие», «Социально-коммуникативное развитие», «Художественно-эстетическое развитие»*). Продолжать знакомить с культурными явлениями (театром, цирком, зоопарком, вернисажем), их атрибутами, людьми, работающими в них, правилами поведения. Рассказывать о самых красивых местах родного города (поселка), его достопримечательностях. (*интеграция с образовательной областью «Речевое развитие», «Социально-коммуникативное развитие»*). Дать детям доступные их пониманию представления о государственных праздниках. Рассказывать о Российской армии, о воинах, которые охраняют нашу Родину (пограничники, моряки, летчики). Дать элементарные представления о жизни и особенностях труда в городе и в сельской местности (с опорой на опыт детей) (*интеграция с логопедической работой, с образовательной областью «Речевое развитие», «Социально-коммуникативное развитие» «Художественно-эстетическое развитие»*). Продолжать знакомить с различными профессиями (шофер, почтальон, продавец, врач и т. д.); расширять и обогащать представления о трудовых действиях, орудиях труда, результатах труда. Познакомить детей с деньгами, возможностями их использования (*интеграция с логопедической работой, с образовательной областью «Речевое развитие», «Социально-коммуникативное развитие»*). Продолжать воспитывать любовь к родному краю; рассказывать детям о самых красивых местах родного города (поселка), его достопримечательностях. Дать детям доступные их пониманию представления о государственных праздниках. Рассказывать о Российской армии, о воинах, которые охраняют нашу Родину (пограничники, моряки, летчики) (*интеграция с логопедической работой, с образовательной областью «Речевое развитие», «Социально-коммуникативное развитие», «Художественно-эстетическое развитие»*).

Воспитание любви к родному городу, знакомство с названиями улиц, на которых живут дети и находится детский сад (*интеграция с образовательной областью «Речевое развитие», «Социально-коммуникативное развитие», «Художественно-эстетическое развитие»*). Расширение представлений о необходимости и значимости труда, о профессиях мам (*интеграция с образовательной областью «Речевое развитие», «Социально-коммуникативное развитие», «Художественно-эстетическое развитие»*). Формирование знаний правил дорожного движения (*интеграция с логопедической работой, с образовательной областью «Речевое развитие», «Социально-коммуникативное развитие», «Художественно-эстетическое развитие»*).

Старшая группа (от 5 до 6 лет)

Обогащать представления детей о профессиях. Расширять представления об учебных заведениях (детский сад, школа, колледж, вуз), сферах человеческой деятельности (наука, искусство, производство, сельское хозяйство). Продолжать знакомить с культурными явлениями (цирк, библиотека, музей и др.), их атрибутами, значением в жизни общества, связанными с ними

профессиями, правилами поведения. Продолжать знакомить с деньгами, их функциями (средство для оплаты труда, расчетов при покупках), бюджетом и возможностями семьи. Формировать элементарные представления об истории человечества (Древний мир, Средние века, современное общество) через знакомство с произведениями искусства (живопись, скульптура, мифы и легенды народов мира), реконструкцию образа жизни людей разных времен (одежда, утварь, традиции и др.) **(интеграция с логопедической работой, с образовательной областью «Речевое развитие», «Социально-коммуникативное развитие», «Художественно-эстетическое развитие»)**. Рассказывать детям о профессиях воспитателя, учителя, врача, строителя, работников сельского хозяйства, транспорта, торговли, связи др.; о важности и значимости их труда; о том, что для облегчения труда используется разнообразная техника. Рассказывать о личностных и деловых качествах человека-труженика. Знакомить с трудом людей творческих профессий: художников, писателей, композиторов, мастеров народного декоративно-прикладного искусства; с результатами их труда (картинами, книгами, нотами, предметами декоративного искусства). Прививать чувство благодарности к человеку за его труд. **(интеграция с логопедической работой, с образовательной областью «Речевое развитие», «Художественно-эстетическое развитие»)**. Расширять представления о малой Родине. Рассказывать детям о достопримечательностях, культуре, традициях родного края; о замечательных людях, прославивших свой край. Расширять представления детей о родной стране, о государственных праздниках (8 Марта, День защитника Отечества, День Победы, Новый год и т. д.) **(интеграция с логопедической работой, с образовательной областью «Речевое развитие», «Социально-коммуникативное развитие», «Художественно-эстетическое развитие»)**. Воспитывать любовь к Родине. Формировать представления о том, что Российская Федерация (Россия) — огромная, многонациональная страна. Рассказывать детям о том, что Москва — главный город, столица нашей Родины. Познакомить с флагом и гербом России, мелодией гимна. Расширять представления детей о Российской армии **(интеграция с образовательной областью «Речевое развитие», «Социально-коммуникативное развитие», «Художественно-эстетическое развитие»)**. Воспитывать уважение к защитникам отечества. Рассказывать о трудной, но почетной обязанности защищать Родину, охранять ее спокойствие и безопасность; о том, как в годы войн храбро сражались и защищали нашу страну от врагов прадеды, деды, отцы. Приглашать в детский сад военных, ветеранов из числа близких родственников детей. Рассматривать с детьми картины, репродукции, альбомы с военной тематикой. **(интеграция с образовательной областью «Социально-коммуникативное развитие», «Художественно-эстетическое развитие»)**.

Формировать представления о своей родословной. Привлекать к подготовке семейных праздников. Привлекать к участию в совместных с родителями занятиях, вечерах досуга, праздниках. Формировать представления о космосе и его освоении людьми. Обучать соблюдению техники безопасности в быту. Формировать ОБЖ. Расширять представления о правилах дорожного движения, формировать привычки соблюдать ПДД. **(интеграция с логопедической работой, с образовательной областью «Речевое развитие», «Социально-коммуникативное развитие», «Художественно-эстетическое развитие»)**.

Подготовительная к школе группа (от 6 до 7 лет)

Продолжать знакомить с библиотеками, музеями. Углублять представления детей о дальнейшем обучении, формировать элементарные знания о специфике школы (по возможности посетить школу, познакомиться с учителями и учениками и т. д.) **(интеграция с логопедической работой, с образовательной областью «Речевое развитие», «Социально-коммуникативное развитие», «Художественно-эстетическое развитие»)**. Расширять осведомленность детей в сферах человеческой деятельности (наука, искусство, производство и сфера услуг, сельское хозяйство), представления об их значимости для жизни ребенка, его семьи, детского сада и общества в целом. Через экспериментирование и практическую деятельность дать детям возможность познакомиться с элементами профессиональной деятельности в каждой из перечисленных областей (провести и объяснить простейшие эксперименты с водой, воздухом, магнитом; создать коллективное панно или рисунок, приготовить что-либо; помочь собрать на прогулку младшую группу; вырастить съедобное растение, ухаживать за домашними животными). Продолжать расширять представления о людях разных профессий. Представлять детям целостный взгляд на человека труда: ответственность, аккуратность, добросовестность, ручная умелость помогают создавать разные материальные и духовные ценности. **(интеграция с логопедической работой, с образовательной областью «Речевое развитие», «Социально-коммуникативное развитие», «Художественно-эстетическое развитие»)**. Расширять представления об элементах

экономики (деньги, их история, значение для общества, бюджет семьи, разные уровни обеспеченности людей, необходимость помощи менее обеспеченным людям, благотворительность) **(интеграция с образовательной областью «Речевое развитие», «Социально-коммуникативное развитие»)**. Расширять представления о родном крае. Продолжать знакомить с достопримечательностями региона, в котором живут дети. Углублять и уточнять представления о Родине — России. Поощрять интерес детей к событиям, происходящим в стране, воспитывать чувство гордости за ее достижения. Закреплять знания о флаге, гербе и гимне России (гимн исполняется во время праздника или другого торжественного события; когда звучит гимн, все встают, а мужчины и мальчики снимают головные уборы). Развивать представления о том, что Российская Федерация (Россия) — огромная, многонациональная страна. Расширять представления о Москве — главном городе, столице России. Расширять знания о государственных праздниках. Рассказывать детям о Ю. А. Гагарине и других героях космоса. **(интеграция с логопедической работой, с образовательной областью «Речевое развитие», «Социально-коммуникативное развитие», «Художественно-эстетическое развитие»)**. Углублять знания о Российской армии. Формировать элементарные представления об эволюции Земли (возникновение Земли, эволюция растительного и животного мира), месте человека в природном и социальном мире, происхождении и биологической обоснованности различных рас. Формировать элементарные представления об истории человечества через знакомство с произведениями искусства (живопись, скульптура, мифы и легенды народов мира), игру и продуктивные виды деятельности. Рассказывать детям о том, что Земля — наш общий дом, на Земле много разных стран; о том, как важно жить в мире со всеми народами, знать и уважать их культуру, обычаи и традиции. Расширять представления о своей принадлежности к человеческому сообществу, о детстве ребят в других странах, о правах детей в мире (Декларация прав ребенка), об отечественных и международных организациях, занимающихся соблюдением прав ребенка (органы опеки, ЮНЕСКО и др.) **(интеграция с логопедической работой, с образовательной областью «Речевое развитие», «Социально-коммуникативное развитие», «Художественно-эстетическое развитие»)**. Расширять представления о родном крае. Продолжать знакомить с достопримечательностями региона, в котором живут дети. На основе расширения знаний об окружающем воспитывать патриотические и интернациональные чувства, любовь к Родине. Углублять и уточнять представления о Родине — России. Поощрять интерес детей к событиям, происходящим в стране, воспитывать чувство гордости за ее достижения. **(интеграция с образовательной областью «Речевое развитие», «Социально-коммуникативное развитие», «Художественно-эстетическое развитие»)**.

Формировать интерес к учёбе. Воспитывать желание учиться в школе. Закреплять знания техники безопасности в быту и привычки соблюдать правила безопасности. Формировать умения показывать на глобусе и карте Россию. Воспитывать уважение к народам разных стран, их языку и обычаям **(интеграция с логопедической работой, с образовательной областью «Речевое развитие», «Социально-коммуникативное развитие», «Художественно-эстетическое развитие»)**.

Ознакомление с миром природы

Средняя группа (от 4 до 5 лет)

Расширять представления детей о природе. Знакомить с домашними животными. Расширять представления детей о некоторых насекомых (муравей, бабочка, жук, божья коровка) **(интеграция с образовательной областью «Речевое развитие», «Социально-коммуникативное развитие» — раздел «Игра»)**. Расширять представления о фруктах (яблоко, груша, слива, персик и др.), овощах (помидор, огурец, морковь, свекла, лук и др.) Закреплять знания детей о травянистых и комнатных растениях (бальзамин, фикус, хлорофитум, герань, бегония, примула и др.); знакомить со способами ухода за ними. Учить узнавать и называть 3–4 вида деревьев (елка, сосна, береза, клен и др.). В процессе опытнической деятельности расширять представления детей о свойствах песка, глины и камня **(интеграция с образовательной областью «Речевое развитие», «Социально-коммуникативное развитие» — раздел «Игра»)**. Организовывать наблюдения за птицами, прилетающими на участок (ворона, голубь, синица, воробей, снегирь и др.), подкармливать их зимой. Закреплять представления детей об условиях, необходимых для жизни людей, животных, растений (воздух, вода, питание и т. п.). Учить детей замечать изменения в природе. Рассказывать об охране растений и животных. Сезонные наблюдения Осень. Учить детей замечать и называть изменения в природе: похолодало, осадки, ветер, листопад, созревают плоды и корнеплоды, птицы улетают на юг. Устанавливать простейшие связи между явлениями живой и неживой природы (похолодало — исчезли бабочки, жуки; отцвели цветы и т. д.), **(интеграция с логопедической**

работой и образовательной областью «Речевое развитие»). Привлекать к участию в сборе семян растений. Зима. Учить детей замечать изменения в природе, сравнивать осенний и зимний пейзажи. Наблюдать за поведением птиц на улице и в уголке природы. Рассматривать и сравнивать следы птиц на снегу. Оказывать помощь зимующим птицам, называть их. Расширять представления детей о том, что в мороз вода превращается в лед, сосульки; лед и снег в теплом помещении тают. Привлекать к участию в зимних забавах: катание с горки на санках, ходьба на лыжах, лепка поделок из снега. Весна. Учить детей узнавать и называть время года; выделять признаки весны: солнышко стало теплее, набухли почки на деревьях, появилась травка, распустились подснежники, появились насекомые. Рассказывать детям о том, что весной зацветают многие комнатные растения, *(интеграция с логопедической работой и образовательной областью «Речевое развитие»)*. Формировать представления детей о работах, проводимых в весенний период в саду и в огороде. Учить наблюдать за посадкой и всходами семян. Привлекать детей к работам в огороде и цветниках *(интеграция с логопедической работой и образовательной областью «Речевое развитие», «Представления о мире людей и рукотворных материалах»)*. Лето. Расширять представления детей о летних изменениях в природе: голубое чистое небо, ярко светит солнце, жара, люди легко одеты, загорают, купаются. В процессе различных видов деятельности расширять представления детей о свойствах песка, воды, камней и глины. Закреплять знания о том, что летом созревают многие фрукты, овощи, ягоды и грибы; у животных подрастают детеныши *(интеграция с образовательной областью «Речевое развитие», «Социально-коммуникативное развитие»)*.

Воспитывать любовь и бережное отношение к природе. Обобщать и расширять представления о явлениях неживой природы. Формировать представления о том, что растения - живые существа *(интеграция с образовательной областью «Речевое развитие», «Социально-коммуникативное развитие»)*.

Старшая группа (от 5 до 6 лет)

Расширять и уточнять представления детей о природе. Учить наблюдать, развивать любознательность. Знакомить с декоративными рыбками (с золотыми рыбками, кроме вуалехвоста и телескопа, карасем и др.), птицами (волнистые попугайчики, канарейки и др.). Закреплять представления о растениях ближайшего окружения: деревьях, кустарниках и травянистых растениях. Познакомить с понятиями «лес», «луг» и «сад». Продолжать знакомить с комнатными растениями. Учить ухаживать за растениями. Рассказать о способах вегетативного размножения растений *(интеграция с логопедической работой, с образовательной областью «Речевое развитие», «Социально-коммуникативное развитие», «Художественно-эстетическое развитие»)*. Расширять представления о домашних животных, их повадках, зависимости от человека. Учить детей ухаживать за обитателями уголка природы. Расширять представления детей о диких животных: где живут, как добывают пищу и готовятся к зимней спячке (еж зарывается в осенние листья, медведи зимуют в берлоге). Расширять представления о птицах (на примере ласточки, скворца и др.) *(интеграция с образовательной областью «Речевое развитие», «Социально-коммуникативное развитие», «Художественно-эстетическое развитие»)*. Дать детям представления о насекомых (пчела, комар, муха и др.). Формировать представления о чередовании времен года, частей суток и их некоторых характеристиках. Показать, как человек в своей жизни использует воду, песок, глину, камни. Использовать в процессе ознакомления с природой произведения художественной литературы, музыки, народные приметы *(интеграция с логопедической работой, с образовательной областью «Речевое развитие», «Социально-коммуникативное развитие», «Художественно-эстетическое развитие»)*. Формировать представления о том, что человек — часть природы и что он должен беречь, охранять и защищать ее. Учить укреплять свое здоровье в процессе общения с природой. Учить устанавливать причинно-следственные связи между природными явлениями (сезон — растительность — труд людей). Показать взаимодействие живой и неживой природы. Рассказывать о значении солнца и воздуха в жизни человека, животных и растений. Сезонные наблюдения Осень. Закреплять представления о том, как похолодание и сокращение продолжительности дня изменяют жизнь растений, животных и человека. Знакомить детей с тем, как некоторые животные готовятся к зиме (лягушки, ящерицы, черепахи, ежи, медведи впадают в спячку, зайцы линяют, некоторые птицы (гуси, утки, журавли) улетают в теплые края). Зима. Расширять и обогащать знания детей об особенностях зимней природы (холода, заморозки, снегопады, сильные ветры), особенностях деятельности людей в городе, на селе. Познакомить с таким природным явлением, как туман. Весна. Расширять и обогащать знания детей о весенних изменениях в природе: тает снег, разливаются реки, прилетают птицы, травка и цветы быстрее появляются на солнечной стороне, чем в тени. Наблюдать

гнездование птиц (ворон и др.). Лето. Расширять и обогащать представления о влиянии тепла, солнечного света на жизнь людей, животных и растений (природа «расцветает», много ягод, фруктов, овощей; много корма для зверей, птиц и их детенышей), *(интеграция с логопедической работой, с образовательной областью «Речевое развитие», «Социально-коммуникативное развитие», «Художественно-эстетическое развитие»)*.

Формировать представления о многолетних и однолетних растениях. *(интеграция с логопедической работой, с образовательной областью «Речевое развитие», «Социально-коммуникативное развитие», «Художественно-эстетическое развитие»)*. Систематизировать знания о временах года и частях суток. Развивать экологическую культуру. *(Интеграция с образовательной областью «Речевое развитие», «Социально-коммуникативное развитие»)*.

Подготовительная к школе группа (от 6 до 7 лет)

Расширять и уточнять представления детей о деревьях, кустарниках, травянистых растениях; растениях луга, сада, леса. Конкретизировать представления детей об условиях жизни комнатных растений. Знакомить со способами их вегетативного размножения (черенками, листьями, усами). Продолжать учить детей устанавливать связи между состоянием растения и условиями окружающей среды. Дать представления о ягодах (малина, смородина, крыжовник и др.), грибах (маслята, опята, сыроежки и др.). Дать представления о съедобных и несъедобных грибах (съедобные — маслята, опята, лисички и т. п.; несъедобные — мухомор, ложный опенок). Расширять представления о лекарственных растениях (подорожник, крапива и др.) *(интеграция с логопедической работой, с образовательной областью «Речевое развитие», «Социально-коммуникативное развитие», «Художественно-эстетическое развитие»)*. Расширять и систематизировать знания о домашних, зимующих и перелетных птицах; домашних животных и обитателях уголка природы. Дать детям более полные представления о диких животных и особенностях их приспособления к окружающей среде. Знакомить детей с многообразием родной природы; с растениями и животными различных климатических зон. Расширять знания детей о млекопитающих, земноводных и пресмыкающихся. Знакомить детей с представителями класса пресмыкающихся (ящерица, черепаха), их внешним видом и способами передвижения (у ящерицы продолговатое тело, у нее есть длинный хвост, который она может сбросить; ящерица очень быстро бегают). Расширять представления о насекомых. Знакомить с особенностями их жизни (муравьи, пчелы, осы живут большими семьями, муравьи — в муравейниках, пчелы — в дуплах, ульях). Знакомить с некоторыми формами защиты земноводных и пресмыкающихся от врагов (например, уж отпугивает врагов шипением и т. п.). Учить различать по внешнему виду и правильно называть бабочек (капустница, крапивница, павлиний глаз и др.) и жуков (божья коровка, жужелица и др.). Учить сравнивать насекомых по способу передвижения (летают, прыгают, ползают) *(интеграция с логопедической работой, с образовательной областью «Речевое развитие», «Социально-коммуникативное развитие», «Художественно-эстетическое развитие»)*. Развивать интерес к родному краю. Воспитывать уважение к труду сельских жителей (земледельцев, механизаторов, лесничих и др.). Учить обобщать и систематизировать представления о временах года. Формировать представления о переходе веществ из твердого состояния в жидкое и наоборот. Наблюдать такие явления природы, как иней, град, туман, дождь. Закреплять умение передавать свое отношение к природе в рассказах и продуктивных видах деятельности. Объяснить, что в природе все взаимосвязано. Учить устанавливать причинно-следственные связи между природными явлениями (если исчезнут насекомые — опылители растений, то растения не дадут семян и др.). Подвести детей к пониманию того, что жизнь человека на Земле во многом зависит от окружающей среды: чистые воздух, вода, лес, почва благоприятно сказываются на здоровье и жизни человека. Закреплять умение правильно вести себя в природе (любоваться красотой природы, наблюдать за растениями и животными, не нанося им вред) *(интеграция с образовательной областью «Речевое развитие», «Социально-коммуникативное развитие»)*. Оформлять альбомы о временах года: подбирать картинки, фотографии, детские рисунки и рассказы *(интеграция с логопедической работой, с образовательной областью «Художественно-эстетическое развитие»)*. Сезонные наблюдения
Осень. Закреплять знания детей о том, что сентябрь — первый осенний месяц. Учить замечать приметы осени (похолодало; земля от заморозков стала твердой; заледенели лужи; листопад; иней на почве). Показать обрезку кустарников, рассказать, для чего это делают. Привлекать к высаживанию садовых растений (настурция, астры) в горшки. Учить собирать природный материал (семена, шишки, желуди, листья) для изготовления поделок. Зима. Обогащать представления детей о сезонных изменениях в природе (самые короткие дни и длинные ночи, холодно, мороз, гололед и т. д.). Обращать внимание детей на то, что на некоторых деревьях долго сохраняются плоды (на

рябине, ели и т. д.). Объяснить, что это корм для птиц. Учить определять свойства снега (холодный, пушистый, рассыпается, липкий и др.; из влажного, тяжелого снега лучше делать постройки). Учить детей замечать, что в феврале погода меняется (то светит солнце, то дует ветер, то идет снег, на крышах домов появляются сосульки). Рассказать, что 22 декабря — самый короткий день в году. Привлекать к посадке семян овса для птиц. Весна. Расширять представления дошкольников о весенних изменениях в природе (чаще светит солнце, зацветают подснежники; распускаются почки на деревьях и кустарниках, начинается ледоход; пробуждаются травяные лягушки, жабы, ящерицы; птицы вьют гнезда; вылетают бабочки-крапивницы; появляются муравьи). Познакомить с термометром (столбик с ртутью может быстро подниматься и опускаться, в зависимости от того, где он находится — в тени или на солнце) (*интеграция с логопедической работой, с образовательной областью «Речевое развитие», «Социально-коммуникативное развитие», «Художественно-эстетическое развитие»*). Наблюдать, как высаживают, обрезают деревья и кустарники. Учить замечать изменения в уголке природы (комнатные растения начинают давать новые листочки, зацветают и т. д.); пересаживать комнатные растения, в том числе способом черенкования. Учить детей выращивать цветы (тюльпаны) к Международному женскому дню. Знакомить детей с народными приметами: «Длинные сосульки — к долгой весне», «Если весной летит много паутины, лето будет жаркое» и т. п. Лето. Уточнять представления детей об изменениях, происходящих в природе (самые длинные дни и короткие ночи, тепло, жарко; бывают ливневые дожди, грозы, радуга). Объяснить, что летом наиболее благоприятные условия для роста растений: растут, цветут и плодоносят. Знакомить с народными приметами: «Радуга от дождя стоит долго — к ненастью, скоро исчезнет — к ясной погоде», «Вечером комары летают густым роем — быть теплу», «Появились опята — лето кончилось». Рассказать о том, что 22 июня — день летнего солнцестояния (самый долгий день в году: с этого дня ночь удлиняется, а день идет на убыль). Знакомить с трудом людей на полях, в садах и огородах. Воспитывать желание помогать взрослым. (*интеграция с логопедической работой, с образовательной областью «Речевое развитие», «Социально-коммуникативное развитие», «Художественно-эстетическое развитие»*).

Закреплять и расширять знания о водоплавающих птицах. Познакомить с растениями и животными, занесёнными в Красную книгу. Уточнять и расширять знания о ядовитых растениях. Формировать представления о животных жарких стран, их повадках, образе жизни, местах обитания (*интеграция с образовательной областью «Речевое развитие», «Социально-коммуникативное развитие», «Художественно-эстетическое развитие»*). Формировать представления о жизни животных морей и океанов (*интеграция с логопедической работой, с образовательной областью «Речевое развитие», «Социально-коммуникативное развитие», «Художественно-эстетическое развитие»*). Формировать представления о некоторых экологических проблемах. Формировать экологическое мышление. Развивать экологическое сознание и воспитание экологического поведения (*интеграция с логопедической работой, с образовательной областью «Речевое развитие», «Социально-коммуникативное развитие»*).

Формирование элементарных математических представлений

Средняя группа (от 4 до 5 лет)

• **Количество и счет.** Дать детям представление о том, что множество («много») может состоять из разных по качеству элементов: предметов разного цвета, размера, формы; учить сравнивать части множества, определяя их равенство или неравенство на основе составления пар предметов (не прибегая к счету). Вводить в речь детей выражения: «Здесь много кружков, одни — красного цвета, а другие — синего; красных кружков больше, чем синих, а синих меньше, чем красных» или «красных и синих кружков поровну». Учить считать до 5 (на основе наглядности), пользуясь правильными приемами счета: называть числительные по порядку; соотносить каждое числительное только с одним предметом пересчитываемой группы; относить последнее числительное ко всем пересчитанным предметам, например: «Один, два, три — всего три кружка». (*интеграция с логопедической работой, с образовательной областью «Речевое развитие», «Социально-коммуникативное развитие»*). Сравнивать две группы предметов, именуемые числами 1–2, 2–2, 2–3, 3–3, 3–4, 4–4, 4–5, 5–5. Формировать представления о порядковом счете, учить правильно пользоваться количественными и порядковыми числительными, отвечать на вопросы «Сколько?», «Который по счету?», «На каком месте?». Формировать представление о равенстве и неравенстве групп на основе счета: «Здесь один, два зайчика, а здесь одна, две, три елочки. Елочек больше, чем зайчиков; 3 больше, чем 2, а 2 меньше, чем 3». (*интеграция с логопедической работой, с образовательной областью «Речевое развитие», «Социально-*

коммуникативное развитие»). Учить уравнивать неравные группы двумя способами, добавляя к меньшей группе один (недостающий) предмет или убирая из большей группы один (лишний) предмет («К 2 зайчикам добавили 1 зайчика, стало 3 зайчика и елочек тоже 3. Елочек и зайчиков поровну — 3 и 3» или: «Елочек больше (3), а зайчиков меньше (2). Убрали 1 елочку, их стало тоже 2. Елочек и зайчиков стало поровну: 2 и 2»). Отсчитывать предметы из большего количества; выкладывать, приносить определенное количество предметов в соответствии с образцом или заданным числом в пределах 5 (отсчитай 4 петушка, принеси 3 зайчика). На основе счета устанавливать равенство (неравенство) групп предметов в ситуациях, когда предметы в группах расположены на разном расстоянии друг от друга, когда они отличаются по размерам, по форме расположения в пространстве. Развитие импрессивной и экспрессивной речи детей.**(интеграция с логопедической работой, с образовательной областью «Речевое развитие», «Социально-коммуникативное развитие»)**.

• **Величина.** Совершенствовать умение сравнивать два предмета по величине (длине, ширине, высоте), а также учить сравнивать два предмета по толщине путем непосредственного наложения или приложения их друг к другу; отражать результаты сравнения в речи, используя прилагательные (длиннее — короче, шире — уже, выше — ниже, толще — тоньше или равные (одинаковые) по длине, ширине, высоте, толщине). Учить сравнивать предметы по двум признакам величины (красная лента длиннее и шире зеленой, желтый шарфик короче и уже синего).**(интеграция с логопедической работой, с образовательной областью «Речевое развитие», «Социально-коммуникативное развитие»)**. Устанавливать размерные отношения между 3–5 предметами разной длины (ширины, высоты), толщины, располагать их в определенной последовательности — в порядке убывания или нарастания величины. Раскрашивание, штриховка, обводка по трафаретам изображений различной величины по опорным точкам (вместе со взрослым и самостоятельно) **(интеграция с образовательной областью «Художественно-эстетическое развитие» — раздел «Изобразительное творчество»)**. Вводить в активную речь детей понятия, обозначающие размерные отношения предметов (эта (красная) башенка — самая высокая, эта (оранжевая) — пониже, эта (розовая) — еще ниже, а эта (желтая) — самая низкая) и т. д.).**(интеграция с логопедической работой, с образовательной областью «Речевое развитие», «Социально-коммуникативное развитие»)**.

• **Форма.** Развивать представление детей о геометрических фигурах: круге, квадрате, треугольнике, а также шаре, кубе. Учить правильно произносить эти слова и определять геометрическую форму в окружающих предметах.**(интеграция с логопедической работой, с образовательной областью «Речевое развитие», «Социально-коммуникативное развитие»)**. Учить выделять особые признаки фигур с помощью зрительного и осязательно-двигательного анализаторов (наличие или отсутствие углов, устойчивость, подвижность и др.). Познакомить детей с прямоугольником, сравнивая его с кругом, квадратом, треугольником. Учить различать и называть прямоугольник, его элементы: углы и стороны. **(интеграция с логопедической работой, с образовательной областью «Речевое развитие», «Социально-коммуникативное развитие»)**. Формировать представление о том, что фигуры могут быть разных размеров: большой — маленький куб (шар, круг, квадрат, треугольник, прямоугольник). Учить соотносить форму предметов с известными геометрическими фигурами: тарелка — круг, платок — квадрат, мяч — шар, окно, дверь — прямоугольник и др. Рисование круга, квадрата, треугольника с помощью взрослого или самостоятельно по трафаретам, по опорным точкам. Лепка пространственных тел из пластилина, глины и т. п. **(интеграция с разделом «Конструирование», образовательной областью «Художественно-эстетическое развитие» — раздел «Изобразительное творчество»)**.

• **Ориентировка в пространстве.** Развивать умения определять пространственные направления от себя, двигаться в заданном направлении (вперед — назад, направо — налево, вверх — вниз); обозначать словами положение предметов по отношению к себе (передо мной стол, справа от меня дверь, слева — окно, сзади на полках — игрушки) — в плане пассивной, а затем активной речи.**(интеграция с логопедической работой, с образовательной областью «Речевое развитие», «Социально-коммуникативное развитие»)**. Познакомить с пространственными отношениями: далеко — близко (дом стоит близко, а березка растет далеко). Раскрашивание, штриховка, обводка по трафаретам изображений различной величины по опорным точкам (вместе со взрослым и самостоятельно) **(интеграция с образовательной областью «Художественно-эстетическое развитие» — раздел «Изобразительное творчество»)**.

- **Ориентировка во времени.** Расширять представления детей о частях суток, их характерных особенностях, последовательности (утро — день — вечер — ночь). Объяснить значение слов: «вчера», «сегодня», «завтра». Включать в активный словарь детей эти слова — понятия.*(интеграция с логопедической работой, с образовательной областью «Речевое развитие», «Социально-коммуникативное развитие»).*

Старшая группа (от 5 до 6 лет)

- **Количество и счет.** Учить создавать множества (группы предметов) из разных по качеству элементов (предметов разного цвета, размера, формы, назначения; звуков, движений); разбивать множества на части и воссоединять их; устанавливать отношения между целым множеством и каждой его частью, понимать, что множество больше части, а часть меньше целого множества; сравнивать разные части множества на основе счета и соотнесения элементов (предметов) один к одному; определять большую (меньшую) часть множества или их равенство. Учить считать до 10; последовательно знакомить с образованием каждого числа в пределах от 5 до 10 (на наглядной основе).*(интеграция с логопедической работой, с образовательной областью «Речевое развитие», «Социально-коммуникативное развитие»).* Сравнить рядом стоящие числа в пределах 10 на основе сравнения конкретных множеств; получать равенство из неравенства (неравенство из равенства), добавляя к меньшему количеству один предмет или убирая из большего количества один предмет («7 меньше 8, если к 7 добавить один предмет, будет 8, поровну», «8 больше 7; если из 8 предметов убрать один, то станет по 7, поровну»). Формировать умение понимать отношения рядом стоящих чисел ($5 < 6$ на 1, $6 > 5$ на 1). Отсчитывать предметы из большого количества по образцу и заданному числу (в пределах 10). Совершенствовать умение считать в прямом и обратном порядке (в пределах 10). Считать предметы на ощупь, считать и воспроизводить количество звуков, движений по образцу и заданному числу (в пределах 10). Познакомить с цифрами от 0 до 9. Познакомить с порядковым счетом в пределах 10, учить различать вопросы «Сколько?», «Который?» («Какой?») и правильно отвечать на них.*(интеграция с логопедической работой, с образовательной областью «Речевое развитие», «Социально-коммуникативное развитие»).* Продолжать формировать представление о равенстве: определять равное количество в группах, состоящих из разных предметов; правильно обобщать числовые значения на основе счета и сравнения групп (здесь 5 петушков, 5 матрешек, 5 машин — всех игрушек поровну — по 5). Упражнять детей в понимании того, что число не зависит от величины предметов, расстояния между предметами, формы, их расположения, а также направления счета (справа налево, слева направо, с любого предмета). Познакомить с количественным составом числа из единиц в пределах 5 на конкретном материале: 5 — это один, еще один, еще один, еще один и еще один. Игровые упражнения на воспроизведение определенного количества звуковых сигналов (хлопки, удары молоточком, в барабан), ориентируясь на число, названное педагогом *(интеграция с логопедической работой и образовательной областью «Художественно-эстетическое развитие» — раздел «Музыка»).*

- **Величина.** Учить устанавливать размерные отношения между 5–10 предметами разной длины (высоты, ширины) или толщины: систематизировать предметы, располагая их в возрастающем (убывающем) порядке по величине; отражать в речи порядок расположения предметов и соотношение между ними по размеру: «Розовая лента — самая широкая, фиолетовая — немного уже, красная — еще уже, но она шире желтой, а зеленая уже желтой и всех остальных лент» и т. д. *(интеграция с логопедической работой, с образовательной областью «Речевое развитие», «Социально-коммуникативное развитие»).* Сравнить два предмета по величине (длине, ширине, высоте) опосредованно — с помощью третьего (условной меры), равного одному из сравниваемых предметов. Развивать глазомер, умение находить предметы длиннее (короче), выше (ниже), шире (уже), толще (тоньше) образца и равные ему. Формировать понятие о том, что предмет (лист бумаги, лента, круг, квадрат и др.) можно разделить на несколько равных частей (на две, четыре). Учить называть части, полученные от деления,*(интеграция с логопедической работой, с образовательной областью «Речевое развитие», «Социально-коммуникативное развитие»).* сравнивать целое и части, понимать, что целый предмет больше каждой своей части, а часть меньше целого. Раскрашивание, штриховка, обводка по трафаретам, по опорным точкам изображений различной величины путем совместных действий, действий по подражанию *(интеграция с разделом «Конструирование», образовательной областью «Художественно-эстетическое развитие» — раздел «Изобразительное творчество»).*

- **Форма.** Познакомить детей с овалом на основе сравнения его с кругом и прямоугольником. Дать представление о четырехугольнике: подвести к пониманию того, что квадрат и прямоугольник

являются разновидностями четырехугольника. Развивать у детей геометрическую зоркость: умение анализировать и сравнивать предметы по форме, находить в ближайшем окружении предметы одинаковой и разной формы: книги, картина, одеяла, крышки столов — прямоугольные, поднос и блюдо — овальные, тарелки — круглые и т. д. (*интеграция с логопедической работой, с образовательной областью «Речевое развитие», «Социально-коммуникативное развитие»*). Развивать представления о том, как из одной формы сделать другую. Выделение треугольной призмы(крыши), круга, квадрата, треугольника по образцу и по словесной инструкции (*интеграция с разделом «Конструирование», образовательной областью «Художественно-эстетическое развитие» — раздел «Изобразительное творчество»*).

•**Ориентировка в пространстве.** Совершенствовать умение ориентироваться в окружающем пространстве; понимать смысл пространственных отношений (вверху — внизу, впереди (спереди) — сзади (за), слева — справа, между, рядом с, около); двигаться в заданном направлении, меняя его по сигналу, а также в соответствии со знаками — указателями направления движения (вперед, назад, налево, направо и т. п.); определять свое местонахождение среди окружающих людей и предметов: «Я стою между Олей и Таней, за Мишей, позади (сзади) Кати, перед Наташей, около Юры»; обозначать в речи взаимное расположение предметов: «Справа от куклы сидит заяц, а слева от куклы стоит лошадка, сзади — мишка, а впереди — машина». Использовать эти слова в активной речи. (*интеграция с логопедической работой, с образовательной областью «Речевое развитие», «Социально-коммуникативное развитие»*). Учить ориентироваться на листе бумаги (справа — слева, вверху — внизу, в середине, в углу). Использование речевых и имитационных средств в процессе называния и показа пространственных отношений, сопровождение действий речью (*длинный*—руки разводятся в стороны, показывая протяженность и т. п.) (*интеграция с логопедической работой и образовательной областью «Речевое развитие»*).

•**Ориентировка во времени.** Дать детям представление о том, что утро, вечер, день и ночь составляют сутки. Учить, на конкретных примерах устанавливать последовательность различных событий: что было раньше (сначала), что позже (потом), определять, какой день сегодня, какой был вчера, какой будет завтра. Включать в активный словарь детей эти слова – понятия. (*интеграция с логопедической работой, с образовательной областью «Речевое развитие», «Социально-коммуникативное развитие»*).

Подготовительная к школе группа (от 6 до 7 лет)

• **Количество и счет.** Развивать общие представления о множестве: умение формировать множества по заданным основаниям, видеть составные части множества, в которых предметы отличаются определенными признаками. Упражнять в объединении, дополнении множеств, удалении из множества части или отдельных его частей. Устанавливать отношения между отдельными частями множества, а также целым множеством и каждой его частью на основе счета, составления пар предметов или соединения предметов стрелками. Совершенствовать навыки количественного и порядкового счета в пределах 10. (*интеграция с логопедической работой, с образовательной областью «Речевое развитие», «Социально-коммуникативное развитие»*). Познакомить со счетом в пределах 20 без операций над числами. Знакомить с числами второго десятка. Закреплять понимание отношений между числами натурального ряда (7 больше 6 на 1, а 6 меньше 7 на 1), умение увеличивать и уменьшать каждое число на 1 (в пределах 10). Учить называть числа в прямом и обратном порядке (устный счет), последующее и предыдущее число к названному или обозначенному цифрой, определять пропущенное число. (*интеграция с логопедической работой, с образовательной областью «Речевое развитие», «Социально-коммуникативное развитие»*). Знакомить с составом чисел в пределах 10. Учить раскладывать число на два меньших и составлять из двух меньших большее (в пределах 10, на наглядной основе). Познакомить с монетами достоинством 1, 5, 10 копеек, 1, 2, 5, 10 рублей (различение, набор и размен монет). Учить на наглядной основе составлять и решать простые арифметические задачи на сложение (к большему прибавляется меньшее) и на вычитание (вычитаемое меньше остатка); при решении задач пользоваться знаками действий: плюс (+), минус (–) и знаком отношения равно (=). Учить составлять задачи из личного опыта детей разного содержания на наглядном материале и без него. (*интеграция с логопедической работой, с образовательной областью «Речевое развитие», «Социально-коммуникативное развитие»*). Учить различать в задаче действия сложения и вычитания, давать ответ на вопрос задачи. Задачи-драматизации и задачи-иллюстрации с открытым и закрытым результатом на сложение и вычитание в пределах десяти с использованием наглядного материала, решение задач в сюжетно-дидактических играх «Аптека», «Магазин», «Почта»,

«Театральная касса — кукольный театр» и др. (*интеграция с логопедической работой, образовательными областями «Речевое развитие», «Социально-коммуникативное развитие» — раздел «Игра»*).

• **Величина.** Учить считать по заданной мере, когда за единицу счета принимается не один, а несколько предметов или часть предмета. Делить предмет на 2–8 и более равных частей путем сгибания предмета (бумаги, ткани и др.), а также используя условную меру; правильно обозначать части целого (половина, одна часть из двух (одна вторая), две части из четырех (две четвертых) и т. д.); устанавливать соотношение целого и части, размера частей; находить части целого и целое по известным частям. (*интеграция с логопедической работой, с образовательной областью «Речевое развитие», «Социально-коммуникативное развитие»*). Закрашивание и штриховка изображений различной величины и конфигурации в различных направлениях (вертикальными, горизонтальными, косыми линиями), обводка по трафаретам (по внешнему контуру, по внутреннему контуру), по опорным точкам (*интеграция с образовательной областью «Художественно-эстетическое развитие» — раздел «Изобразительное творчество»*).

Формировать у детей первоначальные измерительные умения. Учить измерять длину, ширину, высоту предметов (отрезки прямых линий) с помощью условной меры (бумаги в клетку). Учить детей измерять объем жидких и сыпучих веществ с помощью условной меры. Дать представления о весе предметов и способах его измерения. Сравнить вес предметов (тяжелее — легче) путем взвешивания их на ладонях. Познакомить с весами. Развивать представление о том, что результат измерения (длины, веса, объема предметов) зависит от величины условной меры. (*интеграция с логопедической работой, с образовательной областью «Речевое развитие», «Социально-коммуникативное развитие»*).

• **Форма.** Уточнить знание известных геометрических фигур, их элементов (вершины, углы, стороны) и некоторых их свойств. Дать представление о многоугольнике (на примере треугольника и четырехугольника), о прямой линии, отрезке прямой. Учить распознавать фигуры независимо от их пространственного положения, изображать, располагать на плоскости, упорядочивать по размерам, классифицировать, группировать по цвету, форме, размерам. (*интеграция с логопедической работой, с образовательной областью «Речевое развитие», «Социально-коммуникативное развитие»*). Моделировать геометрические фигуры; составлять из нескольких треугольников один многоугольник, из нескольких маленьких квадратов — один большой прямоугольник; из частей круга — круг, из четырех отрезков — четырехугольник, из двух коротких отрезков — один длинный и т. д.; конструировать фигуры по словесному описанию и перечислению их характерных свойств; составлять тематические композиции из фигур по собственному замыслу. Анализировать форму предметов в целом и отдельных их частей; воссоздавать сложные по форме предметы из отдельных частей по контурным образцам, по описанию, представлению. Практические действия на воссоздание и преобразование плоскостных фигур и пространственных тел с использованием различного конструктивного материала (настольный и напольный деревянный и пластмассовый строительный материал, модульные полифункциональные наборы из полимерных материалов и др.). Соотношение сторон, внутренняя и внешняя область фигуры. Углы фигуры (*интеграция с разделом «Конструирование»*).

• **Ориентировка в пространстве.** Учить ориентироваться на ограниченной территории (лист бумаги, учебная доска, страница тетради, книги и т. д.); располагать предметы и их изображения в указанном направлении, отражать в речи их пространственное расположение (вверху, внизу, выше, ниже, слева, справа, левее, правее, в левом верхнем (правом нижнем) углу, перед, за, между, рядом и др.). Игры и игровые упражнения на дифференциацию слов, обозначающих направления движения (вверх — вниз, вперед — назад), выполнение действий по инструкциям, включающим эти слова (*интеграция с логопедической работой, образовательной областью «Речевое развитие»*).

Познакомить с планом, схемой, маршрутом, картой. Развивать способность к моделированию пространственных отношений между объектами в виде рисунка, плана, схемы (*интеграция с логопедической работой, образовательными областями «Физическое развитие» — раздел «Физическая культура», «Социально-коммуникативное развитие» — раздел «Игра»*).

Учить «читать» простейшую графическую информацию, обозначающую пространственные отношения объектов и направление их движения в пространстве: слева направо, справа налево, снизу вверх, сверху вниз; самостоятельно передвигаться в пространстве, ориентируясь на условные обозначения (знаки и символы). Использовать эти слова — термины в активной речи. (*интеграция*

с логопедической работой, с образовательной областью «Речевое развитие», «Социально-коммуникативное развитие»).

•Ориентировка во времени. Дать детям элементарные представления о времени: его текучести, периодичности, необратимости, последовательности всех дней недели, месяцев, времен года. Определения не даются. Учить активно пользоваться в речи понятиями: «сначала», «потом», «до», «после», «раньше», «позже», «в одно и то же время». *(интеграция с логопедической работой, с образовательной областью «Речевое развитие», «Социально-коммуникативное развитие»).* Развивать «чувство времени», умение беречь время, регулировать свою деятельность в соответствии со временем; различать длительность отдельных временных интервалов (1 минута, 10 минут, 1 час). Учить определять время по часам с точностью до 1 часа. Дать первоначальные сведения из истории временных представлений: меры времени, календарь, час, минута, секунда, солнечные и песочные часы, современные часы; представления народов мира, в том числе славян, о временах года и другая доступная детям информация *(интеграция с логопедической работой, образовательными областями «Речевое развитие», «Социально-коммуникативное развитие» — разделы «Игра», «Представления о мире людей и рукотворных материалах»).*

Познавательное-исследовательская деятельность

Основное содержание образовательной деятельности с детьми младшего дошкольного возраста

Содержание образовательной области «Познавательное развитие» обеспечивает: развитие у детей с ТНР познавательной активности; обогащение их сенсомоторного и сенсорного опыта; формирование предпосылок познавательного-исследовательской и конструктивной деятельности; формирование представлений об окружающем мире; формирование элементарных математических представлений.

Характер решаемых задач позволяет структурировать содержание образовательной области «Познавательное развитие» по следующим разделам:

- 1) конструктивные игры и конструирование;
- 2) представления о себе и об окружающем природном мире;
- 3) элементарные математические представления.

В ходе образовательной деятельности у детей с ТНР развивают сенсорно-перцептивные способности: умение выделять знакомые объекты из фона зрительно, по звучанию, на ощупь и на вкус.

Для формирования кинетической основы движений пальцев рук у детей с ТНР в процессе выполнения последовательно организованных движений и конструктивного праксиса в предметные, а иногда и в сюжетные игры вводятся ситуации, когда детям нужно собрать пирамидку или матрешку, что-то построить, сложить разрезные картинки. В этом случае детям предлагают сборно-разборные игрушки, доступный им строительный материал, кукол и кукольную одежду с множеством застежек: на пуговицах, на липучках, на молниях. Занятия организуются таким образом, чтобы постоянно стимулировать детей к взаимодействию со взрослым и другими детьми.

В специально подобранных играх активно развиваются произвольность, опосредованность восприятия, пространственные отношения, способность создавать целое из частей. С помощью этих игр взрослый обучает детей простейшим обобщениям на основе установления сходных признаков.

Особое внимание взрослый обращает на обучение детей элементарному планированию и выполнению каких-либо действий с его помощью и самостоятельно («Что будем делать сначала?», «Что будем делать потом?»).

Средняя группа (от 4 до 5 лет)

Понимать значения слов «наоборот», «противоположно», «превращается».

Уметь различать противоположности. *(интеграция с логопедической работой, с образовательной областью «Речевое развитие», «Социально-коммуникативное развитие»).* Иметь представление о плавлении льда, о превращении льда в воду, о твёрдых и жидких веществах, о зиме и лете.

Старшая группа (от 5 до 6 лет)

Иметь представление о нагревании, охлаждении, плавлении и отвердевании, испарении воды. Иметь представление о конденсации воды. Понимать, как происходит стирка и глажение белья. *(интеграция с логопедической работой, с образовательной областью «Речевое развитие», «Социально-коммуникативное развитие»).*

Подготовительная к школе группа (от 6 до 7 лет)

Знать о свойствах твёрдых и жидких веществ. Уметь изучить, рассмотреть знакомые вещества с помощью лупы. Иметь представление о воздухе и его свойствах. Иметь представление о плавании тел, давлении воздуха и жидкостей. *(интеграция с логопедической работой, с образовательной областью «Речевое развитие», «Социально-коммуникативное развитие»).*

Сенсорное развитие

Средняя группа (от 4 до 5 лет)

•Продолжать работу по сенсорному развитию в разных видах деятельности. Обогащать сенсорный опыт, знакомя детей с широким кругом предметов и объектов, с новыми способами их обследования. Закреплять полученные ранее навыки обследования предметов и объектов.

• Совершенствовать восприятие детей путем активного использования всех органов чувств (осязание, зрение, слух, вкус, обоняние). Обогащать чувственный опыт и умение фиксировать полученные впечатления в речи.*(интеграция с образовательной областью «Речевое развитие»).*

•Продолжать знакомить с геометрическими фигурами (круг, треугольник, квадрат, прямоугольник, овал), с цветами (красный, синий, зеленый, желтый, оранжевый, фиолетовый, белый, серый).

•Развивать осязание. Знакомить с различными материалами на ощупь, путем прикосновения, поглаживания (характеризуя ощущения: гладкое, холодное, пушистое, жесткое, колючее и др.).

•Формировать образные представления на основе развития образного восприятия в процессе различных видов деятельности.

•Развивать умение использовать эталоны как общепринятые свойства и качества предметов (цвет, форма, размер, вес и т. п.); подбирать предметы по 1–2 качествам (цвет, размер, материал и т. п.).*(интеграция с логопедической работой, с образовательной областью «Речевое развитие», «Социально-коммуникативное развитие», «Художественно-эстетическое развитие»).*

Старшая группа (от 5 до 6 лет)

•Развивать восприятие, умение выделять разнообразные свойства и отношения предметов (цвет, форма, величина, расположение в пространстве и т. п.), включая органы чувств: зрение, слух, осязание, обоняние, вкус.

•Продолжать знакомить с цветами спектра: красный, оранжевый, желтый, зеленый, голубой, синий, фиолетовый (хроматические) и белый, серый и черный (ахроматические). Учить различать цвета по светлоте и насыщенности, правильно называть их. Показать детям особенности расположения цветовых тонов в спектре.*(интеграция с логопедической работой, с образовательной областью «Речевое развитие», «Социально-коммуникативное развитие», «Художественно-эстетическое развитие»).*

•Продолжать знакомить с различными геометрическими фигурами, учить использовать в качестве эталонов плоскостные и объемные формы.

•Формировать умение обследовать предметы разной формы; при обследовании включать движения рук по предмету. Расширять представления о фактуре предметов (гладкий, пушистый, шероховатый и т. п.). Совершенствовать глазомер.*(интеграция с образовательной областью «Физическое развитие»)*

•Развивать познавательный-исследовательский интерес, показывая занимательные опыты, фокусы, привлекая к простейшим экспериментам.*(интеграция с логопедической работой, с образовательной областью «Речевое развитие», «Социально-коммуникативное развитие»)*

Подготовительная к школе группа (от 6 до 7 лет)

•Развивать зрение, слух, обоняние, осязание, вкус, сенсомоторные способности.

•Совершенствовать координацию руки и глаза; развивать мелкую моторику рук в разнообразных видах деятельности.*(интеграция с образовательной областью «Физическое развитие»)*

•Развивать умение созерцать предметы, явления (всматриваться, вслушиваться), направляя внимание на более тонкое различие их качеств.

•Учить выделять в процессе восприятия несколько качеств предметов; сравнивать предметы по форме, величине, строению, положению в пространстве, цвету; выделять характерные детали, красивые сочетания цветов и оттенков, различные звуки (музыкальные, природные и др.).*(интеграция с образовательной областью «Художественно-эстетическое развитие»).*

•Развивать умение классифицировать предметы по общим качествам (форме, величине, строению, цвету). Закреплять знания детей о хроматических и ахроматических цветах.*(интеграция с логопедической работой, с образовательной областью «Речевое развитие», «Социально-коммуникативное развитие»)*

Проектная деятельность.

Средняя группа (от 4 до 5 лет)

•Развивать первичные навыки в проектно - исследовательской деятельности, оказывать помощь в оформлении ее результатов и создании условий для их презентации сверстникам. Привлекать родителей к участию в исследовательской деятельности детей.*(интеграция с логопедической работой, с образовательной областью «Речевое развитие», «Социально-коммуникативное развитие»)*

Старшая группа (от 5 до 6 лет)

•Создавать условия для реализации детьми проектов трех типов: исследовательских, творческих и нормативных.

•Развивать проектную деятельность исследовательского типа. Организовывать презентации проектов. Формировать у детей представления об авторстве проекта.

•Создавать условия для реализации проектной деятельности творческого типа. (Творческие проекты в этом возрасте носят индивидуальный характер.) •Способствовать развитию проектной деятельности нормативного типа. (Нормативная проектная деятельность — это проектная деятельность, направленная на выработку детьми норм и правил поведения в детском коллективе.) *(интеграция с логопедической работой, с образовательной областью «Речевое развитие», «Социально-коммуникативное развитие»)*

Подготовительная к школе группа (от 6 до 7 лет)

•Развивать проектную деятельность всех типов (исследовательскую, творческую, нормативную).

•В исследовательской проектной деятельности формировать умение уделять внимание анализу эффективности источников информации. Поощрять обсуждение проекта в кругу сверстников.*(интеграция с логопедической работой, с образовательной областью «Речевое развитие», «Социально-коммуникативное развитие»)*

•Содействовать творческой проектной деятельности индивидуального и группового характера.

•В работе над нормативными проектами поощрять обсуждение детьми соответствующих этим проектам ситуаций и отрицательных последствий, которые могут возникнуть при нарушении установленных норм.

•Помогать детям в символическом отображении ситуации, проживании ее основных смыслов и выражении их в образной форме.*(интеграция с логопедической работой, с образовательной областью «Речевое развитие», «Социально-коммуникативное развитие»)*.

Дидактические игры

Средняя группа (от 4 до 5 лет)

•Учить детей играм, направленным на закрепление представлений о свойствах предметов, совершенствуя умение сравнивать предметы по внешним признакам, группировать; составлять целое из частей (кубики, мозаика, пазлы).

•Совершенствовать тактильные, слуховые, вкусовые ощущения детей («Определи на ощупь (по вкусу, по звучанию)»). Развивать наблюдательность и внимание («Что изменилось?», «У кого колечко?»).

•Помогать детям: осваивать правила простейших настольно-печатных игр («Домино», «Лото»), *(интеграция с логопедической работой, с образовательной областью «Речевое развитие», «Социально-коммуникативное развитие»)*

Старшая группа (от 5 до 6 лет)

•Организовывать дидактические игры, объединяя детей в подгруппы по 2–4 человека; учить выполнять правила игры.

•Развивать в играх память, внимание, воображение, мышление, речь, сенсорные способности детей. Учить сравнивать предметы, подмечать незначительные различия в их признаках (цвет, форма, величина, материал), объединять предметы по общим признакам, составлять из части целое (складные кубики, мозаика, пазлы), определять изменения в расположении предметов (впереди, сзади, направо, налево, под, над, посередине, сбоку), *(интеграция с логопедической работой, с образовательной областью «Речевое развитие», «Социально-коммуникативное развитие»)*

•Формировать желание действовать с разнообразными дидактическими играми и игрушками (народными, электронными, компьютерными и др.).

- Побуждать детей к самостоятельности в игре, вызывая у них эмоционально-положительный отклик на игровое действие.

- Учить подчиняться правилам в групповых играх. Воспитывать творческую самостоятельность. Формировать такие качества, как дружелюбие, дисциплинированность. Воспитывать культуру честного соперничества в играх-соревнованиях. *(интеграция с логопедической работой, с образовательной областью «Речевое развитие», «Социально-коммуникативное развитие»).*

Подготовительная к школе группа (от 6 до 7 лет)

- Продолжать учить детей играть в различные дидактические игры (лото, мозаика, бирюльки и др.). Развивать умение организовывать игры, исполнять роль ведущего.

- Учить согласовывать свои действия с действиями ведущего и других участников игры.

- Развивать в игре сообразительность, умение самостоятельно решать поставленную задачу.

- Привлекать детей к созданию некоторых дидактических игр («Шумелки», «Шуршалки» и т. д.). Развивать и закреплять сенсорные способности.

- Содействовать проявлению и развитию в игре необходимых для подготовки к школе качеств: произвольного поведения, ассоциативно - образного и логического мышления, воображения, познавательной активности. *(интеграция с логопедической работой, с образовательной областью «Речевое развитие», «Социально-коммуникативное развитие»).*

2.1.3 Образовательная область «Речевое развитие»

Основное содержание образовательной деятельности с детьми младшего дошкольного возраста

Содержание образовательной области «Речевое развитие» в младшем дошкольном возрасте направлено на формирование у детей с ТНР потребности в общении и элементарных коммуникативных умениях. Для детей с первым уровнем речевого развития характерно полное или почти полное отсутствие словесных средств общения в возрасте, когда у нормально развивающихся детей, речь в основном сформирована, следовательно, решение задач образовательной области «Речевое развитие» соотносится с содержанием логопедической работы. Она направлена на ознакомление детей с доступными способами и средствами взаимодействия с окружающими людьми, как невербальными, так и вербальными, развитие потребности во взаимодействии со взрослыми и сверстниками в доступной детям речевой активности, стимулирование развития лексической стороны речи, способности к подражанию речи, диалогической формы связной речи в различных видах детской деятельности.

Взрослый обращает на воспитание у детей внимания к речи окружающих и расширение объема понимания речи, что предъявляет особые требования к речи педагога, в ходе общения с младшими дошкольниками с ТНР. Взрослый вступает с каждым ребенком в эмоциональный контакт, строя свое взаимодействие с ребенком с ТНР таким образом, чтобы преодолеть возникающий у ребенка неречевой и речевой негативизм. Поэтому взрослый стимулирует любые попытки спонтанной речевой деятельности каждого ребенка.

Взрослый организует с детьми различные предметно-игровые ситуации, стимулирующие желание ребенка устанавливать контакт со взрослым и с другими детьми. Для этого совместная деятельность взрослого и детей осуществляется в игровой форме с использованием игрушек, подвижных и ролевых игр. Во время взаимодействия с каждым ребенком с ТНР создаются ситуации, воспитывающие у ребенка уверенность в своих силах.

Ребенку с первым уровнем речевого развития в возрасте от трех (трех с половиной) до четырех лет требуется последовательно организованное руководство предметно-игровой и речевой деятельностью с активным использованием взрослым показа действий и их названия, окрашенного интонацией, жестами, мимическими проявлениями с последующим самостоятельным проигрыванием детьми с незначительной словесной и жестовой помощью взрослого.

Общение детей с первым уровнем речевого развития необходимо развивать в процессе игровой, изобразительной и конструктивной деятельности, в ходе формирования у них навыков самообслуживания, культурно-гигиенических навыков, формирования представлений о себе и окружающем мире, в живом и естественном общении взрослых и детей во всех ситуациях жизни в ДОО.

Взрослый, создавая различные ситуации речевого и практического взаимодействия с каждым ребенком, стимулирует использование детьми в речи простых по структуре предложений в побудительной и повествовательной форме.

Для формирования коммуникативных способностей ребенка младшего дошкольного возраста с первым уровнем речевого развития учителю-логопеду важно определить, насколько та или иная предметно-игровая ситуация будет стимулировать доступные ему средства общения (вербальные и невербальные). Учитель-логопед в ходе логопедических занятий, а воспитатели в ходе реализации задач образовательной области «Речевое развитие», учитывают особенности развития игровой деятельности каждого ребенка: сформированность игровых действий, умение взаимодействовать со взрослым и со сверстниками в игре, используя различные средства коммуникации.

Содержание образовательной области «Речевое развитие» в средней группе коррекционно-образовательной работы направлено на формирование у детей с ТНР потребности в речевом общении и элементарных коммуникативных умений (*интеграция с образовательной областью «Социально-коммуникативное развитие»*). Основной целью работы в рамках данной образовательной области является формирование связной речи. В этот период основное значение придается стимулированию речевой активности детей с ТНР, формированию мотивационно-потребностного компонента речевой деятельности, развитию когнитивных предпосылок речевой деятельности: восприятия, внимания, памяти, мышления. Одна из важных задач обучения детей в этот период — формирование вербализованных представлений об окружающем мире, дифференцированного восприятия предметов и явлений, элементарных обобщений в сфере предметного мира. Различение, уточнение и обобщение предметных понятий становятся базой для развития активной речи детей.

В ходе совместной образовательной деятельности взрослых и детей, направленной на ознакомление детей с ТНР с окружающей действительностью, они начинают понимать названия предметов, действий, признаков, с которыми они встречаются в повседневной жизни, учатся выполнять словесные инструкции, выраженные различными по сложности синтаксическими конструкциями.

Немаловажное значение в этот период приобретает обучение ситуативной речи детей с ТНР, в процессе которой слова и элементарные фразы могут дополняться жестами. При этом важную роль играет пример речевого поведения взрослых. Речь взрослых должна быть естественной, грамматически правильно оформленной, доступной пониманию детей. Взрослые стимулируют желание детей свободно общаться, используя вербальные и невербальные средства общения, поощряют даже минимальную речевую активность детей в различных ситуациях.

Для формирования коммуникативных способностей ребенка среднего дошкольного возраста со вторым уровнем речевого развития логопеду важно определить, насколько та или иная предметно-игровая ситуация будет стимулировать использование доступных ему средств общения (вербальных и невербальных). Логопед на логопедических занятиях, а воспитатели в ходе реализации задач образовательной области «Речевое развитие» должны учитывать особенности развития игровой деятельности каждого ребенка: сформированность игровых действий, умение взаимодействовать со взрослым и сверстниками в игре, используя различные средства коммуникации.

Большое внимание также уделяется работе с литературными произведениями.

Воспитатели рассказывают детям сказки, читают стихи, короткие рассказы, организуют театрализованные игры по их сюжетам.

В группах оформляются специальные книжные выставки (книжные уголки), где размещаются книги, отпечатанные полиграфическим способом, и книжки-самоделки, которые дети изготавливают вместе со взрослыми. Содержание книжных уголков обновляется по мере знакомства детей с новыми литературными произведениями.

Ведущим направлением работы в старшем дошкольном возрасте является формирование связной речи детей с ТНР. В этот период основное внимание уделяется стимулированию речевой активности детей. У них формируется мотивационно-потребностный компонент речевой деятельности, развиваются ее когнитивные предпосылки: восприятие, внимание, память, мышление. Одной из важных задач обучения является формирование вербализованных представлений об окружающем мире, дифференцированного восприятия предметов и явлений, элементарных обобщений в сфере предметного мира. Различение, уточнение и обобщение предметных понятий становится базой для развития активной речи детей.

В ходе совместной образовательной деятельности взрослых и детей, направленной на ознакомление детей с ТНР с окружающей действительностью, они начинают понимать названия

предметов, действий, признаков, с которыми встречаются в повседневной жизни, выполнять словесные инструкции, выраженные различными по сложности синтаксическими конструкциями.

Формирование связной речи, ее основных функций (коммуникативной, регулирующей, познавательной) осуществляется в процессе рассказывания о предметах и игрушках, по сюжетным картинкам, отражающим бытовую, предметно-практический, игровой, эмоциональный и познавательный опыт детей. При этом широко используются символические средства, рисование, театрализованные игры.

В это время важную роль играет работа по ознакомлению детей с литературными произведениями, для чего воспитатели проводят занятия «В мире книги». Они рассказывают детям сказки, читают стихи, организуют игры по сюжетам этих произведений. В группе оформляется специальная книжная выставка — книжный уголок, где помещаются книги, выполненные полиграфическим способом и книжки-самodelки, которые дети изготавливают вместе со взрослыми. Содержание книжного уголка постоянно обновляется.

В работу по развитию речи детей с ТПР включаются занятия по подготовке их к обучению грамоте. Эту работу воспитатель и учитель-логопед проводят, исходя из особенностей и возможностей развития детей старшего дошкольного возраста с речевыми проблемами. Содержание занятий по развитию речи тесно связано с содержанием логопедической работы, а также работы, которую проводят с детьми другие специалисты.

Содержание психолого-педагогической работы

Средняя группа (от 4 до 5 лет)

Развивающая речевая среда. Обсуждать с детьми информацию о предметах, явлениях, событиях, выходящих за пределы привычного им ближайшего окружения. (*Интеграция с образовательной областью «познавательное развитие»*) Выслушивать детей, уточнять их ответы, подсказывать слова, более точно отражающие особенность предмета, явления, состояния, поступка; помогать логично и понятно высказывать суждение.

Способствовать развитию любознательности. Помогать детям доброжелательно общаться со сверстниками, подсказывать, как можно порадовать друга, поздравить его, как спокойно высказать свое недовольство его поступком, как извиниться. (*Интеграция с образовательной областью «Социально-коммуникативное развитие»*).

Формирование словаря. Пополнять и активизировать словарь детей на основе углубления знаний о ближайшем окружении. Расширять представления о предметах, явлениях, событиях, не имевших места в их собственном опыте. Активизировать употребление в речи названий предметов, их частей, материалов, из которых они изготовлены. (*Интеграция с образовательной областью «Познавательное развитие»*) Учить использовать в речи наиболее употребительные прилагательные, глаголы, наречия, предлоги. Вводить в словарь детей существительные, обозначающие профессии; глаголы, характеризующие трудовые действия. (*Интеграция с образовательной областью «логопедическая работа»*). Продолжать учить детей определять и называть местоположение предмета (слева, справа, рядом, около, между), время суток. (*Интеграция с образовательной областью «Познавательное развитие»*) Помогать заменять часто используемые детьми указательные местоимения и наречия (там, туда, такой, этот) более точными выразительными словами; употреблять слова-антонимы (чистый-грязный, светло-темно). Учить употреблять существительные с обобщающим значением (мебель, овощи, животные и т.п.) (*Интеграция с логопедической работой*).

Звуковая культура речи. Закреплять правильное произношение гласных и согласных звуков, отрабатывать произношение свистящих звуков. Развивать артикуляционный аппарат. Продолжать работу над дикцией: совершенствовать отчетливое произнесение слов и словосочетаний. Развивать фонематический слух. Совершенствовать интонационную выразительность речи. (*Интеграция с образовательной областью «Логопедическая работа», «Социально-коммуникативное развитие» и логопедической работой*).

Грамматический строй речи. Продолжать формировать у детей умение согласовывать слова в предложении, правильно использовать предлоги в речи; образовывать форму множественного числа существительных, обозначающих детенышей животных (по аналогии) употреблять эти существительные в именительном и винительном падежах (лисы-лисы, медведи-медведи); правильно употреблять форму множественного числа родительного падежа существительных (вилки, яблоки, туфли). Напоминать правильные формы повелительного наклонения некоторых глаголов (Ляг! Лежи! Поезжай! Беги! И т.п.). Поощрять характерное для пятого года жизни словотворчество, тактично подсказывать общепринятый образец слова.

(Интеграция с образовательной областью «Социально-коммуникативное развитие» и логопедической работой).

Связная речь. Совершенствовать диалогическую речь: учить участвовать в беседе, понятно для слушателей отвечать на вопросы и задавать их. Учить детей с помощью педагога рассказывать: описывать предмет, картину; упражнять в составлении рассказов по картине, созданной ребенком с использованием раздаточного дидактического материала. Упражнять детей в умении пересказывать с помощью педагога наиболее выразительные и динамичные отрывки из сказок. *(Интеграция с образовательной областью «Логопедическая работа», «Познавательное развитие» «Социально-коммуникативное развитие»)*

Художественная литература.

Чтение литературных произведений (сказок, рассказов, стихотворений). Разучивание стихотворений. Рассказывание сказок, коротких рассказов и историй детьми с помощью персонажей пальчикового, настольного, перчаточного театра, кукол бибабо, серий картинок, наглядных моделей, символических средств на основе использования иллюстративного плана, вопросного плана и элементов мнемотехники *(интеграция с логопедической работой и образовательной областью «Социально-коммуникативное развитие» —раздел «Игра»).*

Вместе со взрослым разыгрывание по ролям литературных произведений в театрализованных играх (режиссерских и играх-драматизациях)*(интеграция с логопедической работой и образовательной областью «Социально-коммуникативное развитие» — раздел «Игра»).*

Изготовление книжек-самоделок из рисунков, аппликаций, выполненных вместе со взрослыми, показ и называние персонажей сказки, драматизация каждого эпизода. (В процессе «превращения» необходимо следовать технике создания выразительного образа: изменение позы, общих движений, голоса, мимики)*(интеграция с образовательной областью «Художественно-эстетическое развитие» — «раздел «Изобразительное творчество», «Социально-коммуникативное развитие» — раздел «Труд»).*

Коллективный рассказ-рисование по содержанию произведения (вместе взрослыми и детьми).

Формирование интереса к слушанию и отображению содержания детских литературных произведений. Чтение детям сказок, песенок, потешек, стихов. Совместные с детьми игры на узнавание и называние персонажей этих произведений, воспроизведение их действий (по подражанию действиям взрослого и по образцу).

Показ, называние детьми (совместно со взрослым и самостоятельно) персонажей сказки, отражение наиболее характерных особенностей их поведения (подражание голосом, имитация движений), *(интеграция с логопедической работой и образовательной областью «Социально-коммуникативное развитие» — раздел «Игра»).*

Знакомство с иллюстрациями детских книг и картин по содержанию литературных произведений. Совместное с детьми рассматривание иллюстраций к сказкам, изображения игрушек, игровых ситуаций, природы, животных, прогулок в разное время года соответствующих содержанию литературных произведений. *(Интеграция с образовательной областью «Познавательное развитие»).*

Работа с произведениями искусства (картины, иллюстрации детских книг и т. п.). Рассматривание картин с содержанием, доступным детям: иллюстраций к сказкам, изображений игровых ситуаций, природы, животных, прогулок в разное время года и т. п. Разыгрывание ситуаций, изображенных на картинах. Рассказывание по картинам с привлечением собственных впечатлений, «личного опыта». Моделирование ситуации, изображенной на картине, с использованием игрушек и реальных предметов.

Театрализованные игры (режиссерские и игры-драматизации) при активном участии взрослого в роли ведущего и режиссера игры. Использование детьми вербальных и невербальных средств общения по ходу разыгрывания по ролям содержания иллюстраций к сказкам, рассказам и т.д. Рассказывание содержания картинок с помощью персонажей пальчикового, настольного, перчаточного театра, кукол бибабо, наглядных объемных и плоскостных моделей *(интеграция с логопедической работой и образовательной областью «Социально-коммуникативное развитие» — раздел «Игра»).*

Коллективные работы на темы картин: диорамы, коллективные рисунки-аппликации и т. д. *(интеграция с образовательной областью «Художественно-эстетическое развитие» — раздел «Изобразительное творчество»).*

Рассматривание картин художников, составление детьми кратких рассказов по сюжету картины на основе использования иллюстративного плана, вопросного плана и элементов мнемотехники (*интеграция с логопедической работой*).

Экскурсии в музеи, картинные галереи (вместе с родителями). Создание в детской организации картинных галерей из картин, выполненных профессиональными художниками и из детских работ. Экскурсии с детьми в картинные мини-галереи детской организации. Создание образовательных ситуаций: дети в роли экскурсоводов в картинной галерее или у одной из картин (*интеграция с образовательной областью «Художественно-эстетическое развитие» — раздел «Изобразительное творчество», «Социально-коммуникативное развитие» — раздел «Представления о мире людей и рукотворных материалах»*).

Старшая группа (от 5 до 6 лет)

Развивающая речевая среда. Продолжать развивать речь как средство общения. Расширять представления детей о многообразии окружающего мира. Предлагать для рассматривания изделия народных промыслов, мини-коллекции (открытки, марки, монеты, наборы игрушек, выполненных из определенного материала), иллюстрированные книги (в том числе знакомые сказки с рисунками разных художников), открытки, фотографии с достопримечательностями родного края, Москвы, репродукции картин (в том числе из жизни дореволюционной России). (*Интеграция с образовательной областью «Познавательное развитие»*). Поощрять попытки ребенка делиться с педагогом и другими детьми разнообразными впечатлениями, уточнять источник полученной информации (телепередача, рассказ близкого человека, посещение выставки, детского спектакля и т.д.) (*Интеграция с образовательной областью «Социально-коммуникативное развитие»*)

В повседневной жизни, в играх подсказывать детям формы выражения вежливости (попросить прощения, извиниться, поблагодарить, сделать комплимент). Учить детей решать спорные вопросы и улаживать конфликты с помощью речи: убеждать, доказывать, объяснять. (*Интеграция с образовательной областью «Социально-коммуникативное развитие»*)

Формирование словаря. Обогащать речь детей существительными, обозначающими предметы бытового окружения; прилагательными, характеризующими свойства и качества предметов; наречиями, обозначающими взаимоотношения людей, их отношение к труду. Упражнять детей в подборе существительных к прилагательному (белый — снег, сахар, мел), слов со сходным значением (шалун — озорник — проказник), с противоположным значением (слабый — сильный, пасмурно — солнечно). Помогать детям употреблять слова в точном соответствии со смыслом. (*Интеграция с образовательной областью «Познавательное развитие» и логопедической работой.*)

Звуковая культура речи. Закреплять правильное, отчетливое произнесение звуков. Продолжать развивать фонематический слух. Учить определять наличие и место звука в слове (начало, середина, конец). Отрабатывать интонационную выразительность речи. (*Интеграция с образовательной областью «Логопедическая работа»*)

Грамматический строй речи. Совершенствовать умение согласовывать слова в предложениях: существительные с числительными (пять груш, трое ребят) и прилагательные с существительными (лягушка — зеленое брюшко). Помогать детям замечать неправильную постановку ударения в слове, ошибку в чередовании согласных, предоставлять возможность самостоятельно ее исправить. (*Интеграция с образовательной областью «Логопедическая работа»*)

Знакомить с разными способами образования слов (сахарница, хлебница; масленка, солонка; воспитатель, учитель, строитель). (*Интеграция с образовательной областью «Познавательное развитие»*)

Упражнять в образовании однокоренных слов (медведь — медведица — медвежонок — медвежья), в том числе глаголов с приставками (забежал — выбежал — перебежал). Помогать детям правильно употреблять существительные множественного числа в именительном и винительном падежах; глаголы в повелительном наклонении; прилагательные и наречия в сравнительной степени; несклоняемые существительные. Учить составлять по образцу простые и сложные предложения. Совершенствовать умение пользоваться прямой и косвенной речью. (*Интеграция с образовательной областью «Социально-коммуникативное развитие» и логопедической работой*)

Связная речь. Развивать умение поддерживать беседу. Совершенствовать диалогическую форму речи. Поощрять попытки высказывать свою точку зрения, согласие или несогласие с ответом

товарища. Развивать монологическую форму речи. Учить связно, последовательно и выразительно пересказывать небольшие сказки, рассказы. Учить (по плану и образцу) рассказывать о предмете, содержании сюжетной картины, составлять рассказ по картинкам с последовательно развивающимся действием. Развивать умение составлять рассказы о событиях из личного опыта, придумывать свои концовки к сказкам. Формировать умение составлять небольшие рассказы творческого характера на тему, предложенную воспитателем. *(Интеграция с образовательной областью «Социально-коммуникативное развитие» и логопедической работой)*

Художественная литература

Продолжать развивать интерес детей к художественной литературе. Учить внимательно и заинтересованно слушать сказки, рассказы, стихотворения; запоминать считалки, скороговорки, загадки. Прививать интерес к чтению больших произведений (по главам). Способствовать формированию эмоционального отношения к литературным произведениям. *(Интеграция с образовательной областью «Познавательное развитие»)* Побуждать рассказывать о своем восприятии конкретного поступка литературного персонажа. *(Интеграция с образовательной областью «Социально-коммуникативное развитие»)* Помогать, детям понять скрытые мотивы поведения героев произведения. Продолжать объяснять (с опорой на прочитанное произведение) доступные детям жанровые особенности сказок, рассказов, стихотворений. Воспитывать чуткость к художественному слову; зачитывать отрывки с наиболее яркими, запоминающимися описаниями, сравнениями, эпитетами. Учить вслушиваться в ритм и мелодику поэтического текста. Помогать выразительно, с естественными интонациями читать стихи, участвовать в чтении текста по ролям, в инсценировках. *(Интеграция с образовательной областью «Социально-коммуникативное развитие»)* Продолжать знакомить с книгами. Обращать внимание детей на оформление книги, на иллюстрации. Сравнить иллюстрации разных художников к одному и тому же произведению. Выяснять симпатии и предпочтения детей. *(Интеграция с образовательной областью «Познавательное развитие», «Социально-коммуникативное развитие», «Художественно-эстетическое развитие»)*

Подготовительная к школе группа (от 6 до 7 лет)

Развивающая речевая среда. Приучать детей — будущих школьников — проявлять инициативу с целью получения новых знаний. Совершенствовать речь как средство общения. Выяснять, что дети хотели бы увидеть своими глазами, о чем хотели бы узнать, в какие настольные и интеллектуальные игры хотели бы научиться играть, какие мультфильмы готовы смотреть повторно и почему, какие рассказы (о чем) предпочитают слушать и т.п. Опираясь на опыт детей и учитывая их предпочтения, подбирать наглядные материалы для самостоятельного восприятия с последующим обсуждением с воспитателем и сверстниками. Уточнять высказывания детей, помогать им более точно характеризовать объект, ситуацию; учить высказывать предположения и делать простейшие выводы, излагать свои мысли понятно для окружающих. Продолжать формировать умение отстаивать свою точку зрения. Помогать осваивать формы речевого этикета. Продолжать содержательно, эмоционально рассказывать детям об интересных фактах и событиях. Приучать детей к самостоятельности суждений. *(Интеграция с образовательной областью «Социально-коммуникативное развитие» и логопедической работой)*

Формирование словаря. Продолжать работу по обогащению бытового, природоведческого, обществоведческого словаря детей. Побуждать детей интересоваться смыслом слова. Совершенствовать умение использовать разные части речи в точном соответствии с их значением и целью высказывания. Помогать, детям осваивать выразительные средства языка. *(Интеграция с образовательной областью «Социально-коммуникативное развитие» и логопедической работой)*

Звуковая культура речи. Совершенствовать умение различать на слух и в произношении все звуки родного языка. Отрабатывать дикцию: учить детей внятно и отчетливо произносить слова и словосочетания с естественными интонациями. Совершенствовать фонематический слух: учить называть слова с определенным звуком, находить слова с этим звуком в предложении, определять место звука в слове. Отрабатывать интонационную выразительность речи. *(Интеграция с образовательной областью «Речевое развитие», «Социально-коммуникативное развитие» и логопедической работой)*

Грамматический строй речи. Продолжать упражнять детей в согласовании слов в предложении. Совершенствовать умение образовывать (по образцу) однокоренные слова, существительные с суффиксами, глаголы с приставками, прилагательные в сравнительной и превосходной степени. Помогать правильно, строить сложноподчиненные предложения,

использовать языковые средства для соединения их частей (чтобы, когда, потому что, если, если бы и т.д.). *(Интеграция с образовательной областью «Социально-коммуникативное развитие» и логопедической работой)*

Связная речь. Продолжать совершенствовать диалогическую и монологическую формы речи. Формировать умение вести диалог между воспитателем и ребенком, между детьми; учить быть доброжелательными и корректными собеседниками, воспитывать культуру речевого общения. Продолжать учить содержательно и выразительно пересказывать литературные тексты, драматизировать их. Совершенствовать умение составлять рассказы о предметах, о содержании картины, по набору картинок с последовательно развивающимся действием. Помогать составлять план рассказа и придерживаться его. Развивать умение составлять рассказы из личного опыта. Продолжать совершенствовать умение сочинять короткие сказки на заданную тему. *(Интеграция с образовательной областью «Социально-коммуникативное развитие» и логопедической работой)*

Подготовка к обучению грамоте. Дать представления о предложении (без грамматического определения). Упражнять в составлении предложений, членении простых предложений (без союзов и предлогов) на слова с указанием их последовательности. Учить детей делить двусложные и трехсложные слова с открытыми слогами (на-ша Ма-ша, ма-ли-на, бе-ре-за) на части. Учить составлять слова из слогов (устно). Учить выделять последовательность звуков в простых словах. *(Интеграция с образовательной областью, «Социально-коммуникативное развитие» и логопедической работой)*

Художественная литература

Продолжать развивать интерес детей к художественной литературе. Пополнять литературный багаж сказками, рассказами, стихотворениями, загадками, считалками, скороговорками. Воспитывать читателя, способного испытывать сострадание и сочувствие к героям книги, отождествлять себя с полюбившимся персонажем. Развивать у детей чувство юмора. Обращать внимание детей на выразительные средства (образные слова и выражения, эпитеты, сравнения); помогать почувствовать красоту и выразительность языка произведения; прививать чуткость к поэтическому слову. Продолжать совершенствовать художественно-речевые исполнительские навыки детей при чтении стихотворений, в драматизациях (эмоциональность исполнения, естественность поведения, умение интонацией, жестом, мимикой передать свое отношение к содержанию литературной фразы). Помогать, детям объяснять основные различия между литературными жанрами: сказкой, рассказом, стихотворением. Продолжать знакомить детей с иллюстрациями известных художников. *(Интеграция с образовательной областью «Познавательное развитие», «Социально-коммуникативное развитие», «Художественно-эстетическое развитие»)*

Ознакомление с произведениями искусства (картины, иллюстрации детских книг и т. п.) и рассказы о них.

Рассматривание картин художников с доступной детям тематикой: по сказкам, об игровых ситуациях, о природе, о животных, о прогулках в зависимости от времени года и

т. д. Разыгрывание ситуаций, изображенных на картинах, с акцентом на социальном содержании отношений между персонажами *(интеграция с логопедической работой, образовательной областью «Социально-коммуникативное развитие» — разделы «Игра», «Представления о мире людей и рукотворных материалах»)*.

Составление предложений по фрагментам изображения. Рассказы по темам картин (фиксация изображения). Рассказы с выходом за пределы наглядно данного (по воображению: «Что было до?», «Что будет после?»).

Рассказ-описание конкретного объекта (по предметной картине или фрагменту изображения). Рассказ «от имени» персонажа или объекта картины.

Рассказы по сериям сюжетных картин. Рассказы по фотографиям, изображающим процесс или результат символично-моделирующей деятельности детей («Как мы играем»). Рассказы-сравнения по картинам и собственным житейским и игровым ситуациям («Дети играют, и мы играем», «Играем вместе»). Рассказы по рисункам: собственным или коллективным («Художник рисует, и я нарисовал»). Рассказы по ситуации картины на основе использования иллюстративного плана, вопросного плана и элементов мнемотехники *(интеграция с логопедической работой)*.

Коллективные работы на тему картины: диорама по сюжету картины, коллективный рисунок-апликация с последующим рассказыванием по содержанию картины *(интеграция с*

образовательной областью «Художественно-эстетическое развитие» — раздел «Изобразительное творчество»).

Экскурсии в музеи, картинные галереи (вместе с родителями). Экскурсии в мини-картинные галереи детской организации, стимулирование желания каждого ребенка выполнять роль экскурсовода.

2.1.4 Образовательная область «Художественно-эстетическое развитие»

Художественно-эстетическое развитие детей с ТНР предполагает развитие предпосылок ценностно-смыслового восприятия и понимания произведений искусства (словесного, музыкального, изобразительного), мира природы; становление эстетического отношения к окружающему миру; формирование элементарных представлений о видах искусства; восприятие музыки, художественной литературы, фольклора; стимулирование сопереживания персонажам художественных произведений; реализацию самостоятельной творческой деятельности детей; сохранение в их отношении к миру диалектики восприятия живого и обобщенного, эмоции и понимания, радости познания и радости изобразительного творчества.

Необходимо создать условия для изобразительной деятельности детей. Любое проявление инициативы и самостоятельности детей приветствуется и поощряется. Элементы рисования, лепки, аппликации включаются в коррекционные занятия по преодолению недостатков речевого развития детей, в образовательный процесс, в самостоятельную и совместную с воспитателем деятельность детей.

Основное содержание образовательной деятельности с детьми младшего дошкольного возраста

Ребенка младшего дошкольного возраста с ТНР приобщают к миру искусства (музыки, живописи). Содержание образовательной области «Художественно-эстетическое развитие» предполагает формирование эстетического мировосприятия у детей с тяжелыми нарушениями речи, создание среды для занятий детским изобразительным творчеством, соответствующей их возрасту, особенностям развития моторики и речи.

Характер задач, решаемых образовательной областью «Художественно-эстетическое развитие», позволяет структурировать ее содержание также по разделам:

- 1) изобразительное творчество;
- 2) музыка.

Для реализации задач раздела «Изобразительное творчество» необходимо создать условия для изобразительной деятельности детей (самостоятельной или совместной со взрослым). Любое проявление инициативы и самостоятельности детей приветствуется и поощряется. Элементы рисования, лепки, аппликации включаются в коррекционные занятия по преодолению недостатков речевого развития детей, в образовательный процесс, в самостоятельную и совместную с воспитателем деятельность детей.

Содержание раздела «Музыка» реализуется в непосредственной музыкальной образовательной деятельности на музыкальных занятиях, музыкально-ритмических упражнениях с предметами и без предметов; в музыкальной деятельности в режимные моменты на: утренней гимнастике, на музыкальных физминутках, в динамических паузах и др.

Дети знакомятся и становятся участниками праздников. Педагоги знакомят детей с доступными для их восприятия и игр художественными промыслами.

Средняя группа

- Продолжать развивать интерес детей к изобразительной деятельности.
- Вызывать положительный эмоциональный отклик на предложение рисовать, лепить, вырезать и наклеивать.
- Продолжать развивать эстетическое восприятие, образные представления, воображение, эстетические чувства, художественно-творческие способности.

Продолжать формировать умение рассматривать и обследовать предметы, в том числе с помощью рук) (*интеграция с образовательной областью «Познавательное развитие»*).

Обогащать представления детей об изобразительном искусстве (иллюстрации к произведениям детской литературы, репродукции произведений живописи, народное декоративное искусство, скульптура малых форм и др.) как основе развития творчества. Учитывать детей выделять и использовать средства выразительности в рисовании, лепке, аппликации (*интеграция с образовательной областью «Познавательное развитие», «Развитие речи»*).

- Продолжать формировать умение создавать коллективные произведения в рисовании, лепке, аппликации.
- Закреплять умение сохранять правильную позу при рисовании: не горбиться, не наклоняться низко над столом, к мольберту; сидеть свободно, не напрягаясь. Приучать детей быть аккуратными: сохранять свое рабочее место в порядке, по окончании работы убирать все со стола (*интеграция с образовательной областью «Физическое развитие»*)

- Учить проявлять дружелюбие при оценке работ других детей (*интеграция с образовательной областью «Социально-коммуникативное развитие»*)

Рисование

- Продолжить формировать у детей умение рисовать отдельные предметы и создавать сюжетные композиции, повторяя изображение одних и тех же предметов (деревья на нашем участке зимой, цыплята гуляют по травке) и добавляя к ним другие (солнышко, падает снег и т.д.)

- Формировать и закреплять представления о форме предметов (круглая, овальная, квадратная, прямоугольная, треугольная), величине, расположений частей. (*Интеграция с образовательной областью «Познавательное развитие» — раздел «Элементарные математические представления»*).

- Закреплять и дифференцировать цвета (красный, желтый, синий, зеленый, белый и черный), познакомить с новыми оттенками (коричневый, оранжевый, светло-зеленый); формировать представление о том, как можно получить эти цвета.

- Развивать у детей ориентировку в пространстве листа (низ, середина, верх), (*интеграция с образовательной областью «Познавательное развитие» — раздел «Элементарные математические представления»*).

- Формировать представления детей об используемых в изобразительной деятельности предметах и материалах (карандаши, фломастеры, кисти, бумага, краски, мел, пластилин, глина и др.) и их свойствах.

- Закреплять умение правильно держит карандаш, кисть, фломастер, цветной мелок и использовать их при создании изображения.

- Учить детей рисовать кистью, карандашом прямые, наклонные, вертикальные, горизонтальные и волнистые линии одинаковой и разной толщины и длины; сочетать прямые и наклонные линии; рисовать округлые линии и изображения предметов округлой формы; использовать приемы примакивания и касания кончиком кисти. Закреплять умение чисто промывать кисть перед использованием краски другого цвета. (*Интеграция с образовательной областью «Познавательное развитие» — раздел «Элементарные математические представления»*).

- Знакомить детей с приемами декоративного рисования. Формировать умение создавать декоративные композиции по мотивам дымковских, филимоновских узоров.

- Познакомить детей с городецкими изделиями. Учить выделять элементы городецкой росписи (бутоны, купавки, розы, листья); видеть и называть цвета используемые в росписи. (*Интеграция с образовательной областью «Речевое развитие»*).

Аппликация

- Формировать у детей умение правильно держит ножницы, и пользоваться ими.

- Обучать вырезыванию, начиная с формирования навыка разрезания по прямой сначала коротких а затем длинных полос. Учить составлять из полос изображения разных предметов (забор, скамейка, лесенка, дерево и т.д.) Учить вырезать круг из квадрата, овал из прямоугольника, путем скругления углов; использовать этот прием для изображения в аппликации овощей, фруктов, ягод, цветов и т.п.). (*Интеграция с образовательной областью «Социально-коммуникативное развитие» - раздел «Формирование основ безопасности»*).

- Продолжить расширять количество изображаемых в аппликации предметов (птицы, животные, цветы, насекомые, дома, как реальные, так и воображаемые) из готовых форм. (*Интеграция с образовательными областями «Речевое развитие», «Познавательное развитие»*).

- Учить детей преобразовывать готовые формы, разрезая их на две или четыре части (круг на полукруги, четверти; квадрат – на треугольники и т.д.) (*Интеграция с образовательной областью «Познавательное развитие» — раздел «Элементарные математические представления»*).

- Закреплять навыки аккуратного вырезывания и наклеивания.

- Поощрять проявления активности и творчества.

Лепка

- Продолжить развивать интерес детей к лепке; совершенствовать умение лепить из глины, пластилина.

- Закреплять приемы лепки, освоенные в предыдущих группах; учить прищипыванию с легким оттягиванием всех краев сплющенного шара, вытягиванию отдельных частей из целого куска, прищипыванию мелких деталей (уши у котенка, клюв у птички) Учить сглаживать пальцами поверхность вылепленного предмета, фигурки. **(Интеграция с образовательной областью «Речевое развитие»)**

- Учить приемам вдавливания середины шара, цилиндра для получения полых форм.

Познакомить с приемами использования стеки. Поощрять стремление украшать вылепленные изделия узором при помощи стеки. **(Интеграция с образовательной областью «Познавательное развитие» — раздел «Элементарные математические представления»).**

- Закреплять приемы аккуратной лепки.

Старшая группа

- Продолжить развивать интерес детей к изобразительной деятельности. Обогащать сенсорный опыт, развивая органы восприятия: зрение, слух, обоняние осязание, вкус; закреплять знания об основных формах предметов и объектов природы.

- Развивать эстетическое восприятие учить созерцать красоту окружающего мира. В процессе восприятия предметов и явлений развивать мыслительные операции: анализ, сравнение, уподобление (на что похоже), установление сходства и различия предметов и их частей, выделение общего и единичного, характерных признаков, обобщение. Учить передавать в изображении не только основные свойства предметов (форма, величина, цвет), но и характерные детали, соотношение предметов и их частей по величине, высоте, расположению относительно друг друга. **(Интеграция с образовательной областью «Познавательное развитие» - раздел «Ознакомление с миром природы»).**

- Совершенствовать изобразительные навыки и умения, формировать художественно-творческие способности.

- Развивать чувство формы, цвета, пропорций.

- Продолжать знакомить с народным декоративно-прикладным искусством (Городец, Хохлома, Гжель), расширять представление о народных игрушках (матрешки - городецкая, богородская; бирюльки), **(Интеграция с образовательной областью «Речевое развитие»).**

- Знакомить детей с декоративно-прикладным искусством на основе региональных особенностей (Уральская роспись). Развивать декоративное творчество детей (в том числе коллективное).

- Формировать умение организовывать свое рабочее место, готовить все необходимое для занятий; работать аккуратно, экономно расходовать материалы, сохранять рабочее место в чистоте, по окончании работы приводить его в порядок. **(Интеграция с образовательной областью «Познавательное развитие» - раздел «Ознакомление с социальным миром»).**

Рисование

- Продолжать совершенствовать умение передавать в рисунке образы предметов, объектов, персонажей сказок, литературных произведений. Обращать внимание детей на отличия предметов по форме, величине, пропорциям частей; побуждать их передавать эти отличия в рисунках. **(Интеграция с образовательной областью «Речевое развитие» - раздел «Приобщение к художественной литературе»).**

- Учить передавать положение предметов в пространстве на листе бумаги, обращать внимание детей на то, что предметы могут по-разному располагаться на плоскости (стоять, лежать, менять положение: живые существа могут двигаться, менять позы, дерево в ветреный день — наклоняться и т. д.). Учить передавать движения фигур.

- Способствовать овладению композиционными умениями: учить располагать предмет на листе с учетом его пропорций. Закреплять способы и приемы рисования различными изобразительными материалами (цветные карандаши, гуашь, акварель, цветные мелки, угольный карандаш, фломастеры, разнообразные кисти и т. п.). **(Интеграция с образовательной областью «Познавательное развитие» — раздел «Элементарные математические представления»).**

- Выбатывать навыки рисования контура предмета простым карандашом с легким нажимом на него.

- Учить рисовать акварелью в соответствии с ее спецификой (прозрачностью и легкостью цвета, плавностью перехода одного цвета в другой).

- Учить рисовать кистью разными способами: широкие линии — всем ворсом, тонкие — концом кисти; наносить мазки, прикладывая кисть всем ворсом к бумаге, рисовать концом кисти мелкие пятнышки. Закреплять знания об уже известных цветах, знакомить с новыми цветами (фиолетовый) и оттенками (голубой, розовый, темно-зеленый, сиреневый), развивать чувство цвета. Учить смешивать краски для получения новых цветов и оттенков и высветлять цвет, добавляя в краску воду. При рисовании карандашами учить передавать оттенки цвета, регулируя нажим на карандаш. **(Интеграция с образовательной областью «Познавательное развитие» — раздел «Развитие познавательно-исследовательской деятельности»).**

Учить детей создавать сюжетные композиции на темы окружающей жизни и на темы литературных произведений, сказок. **(Интеграция с образовательной областью «Речевое развитие» - раздел «Приобщение к художественной литературе»).**

- Развивать композиционные умения, учить располагать на полосе внизу листа, по всему листу.

- Обращать внимание детей на соотношение по величине разных предметов в сюжете.

- Продолжать знакомить детей с изделиями народных промыслов, закреплять и углублять знания о дымковской и филимоновской игрушках и их росписи. Предлагать создавать изображения по мотивам народной декоративной росписи, знакомить с ее цветовым строем и элементами композиции.

- Продолжать знакомить с хохломской, городецкой, уральской, гжельской росписью, ее цветовым решением, спецификой создания декоративных цветов. Учить составлять узоры по этим мотивам, знакомить с характерными элементами (бутоны, цветы, листья, травка, усики, завитки, оживки). **(Интеграция с образовательной областью «Речевое развитие»).**

- Учить создавать узоры на листах в форме народного изделия (поднос, солонка, чашка, розетка и др.), в форме одежды и головных уборов (кокошник, платок, свитер и др.), предметов быта (салфетка, полотенце). **(Интеграция с образовательной областью «Речевое развитие»).**

- Учить ритмично располагать узор.

Лепка

- Продолжать знакомить детей с особенностями лепки из соленого теста, пластилина и пластической массы.

- Развивать умение лепить с натуры и по представлению знакомые предметы (овощи, фрукты, грибы, посуда, игрушки); передавать их характерные особенности. Продолжать учить лепить посуду из целого куска пластилина ленточным способом. **(Интеграция с образовательной областью «Познавательное развитие» — раздел «Ознакомление с предметным окружающим миром»).**

- Закреплять умение лепить предметы пластическим, конструктивными комбинированным способами. Учить сглаживать поверхность формы, делать предметы устойчивыми.

- Учить передавать в лепке выразительность образа, лепить фигуры человека и животных в движении, объединять небольшие группы предметов в несложные сюжеты (в коллективных композициях).

- Формировать у детей умения лепить по представлению героев литературных произведений. Развивать творчество, инициативу. **(Интеграция с образовательной областью «Речевое развитие» - раздел «Приобщение к художественной литературе»).**

- Продолжать формировать умение лепить мелкие детали; пользуясь стекой, наносить рисунок чешуек у рыбки, обозначать глаза, шерсть животного, перышки птицы, узор, складки на одежде людей и т. п.

- Продолжать формировать технические умения и навыки работы с разнообразными материалами для лепки; побуждать использовать дополнительные материалы (косточки, зернышки, бусинки и т. д.). Закреплять навыки аккуратной лепки.

- Продолжать знакомить детей с особенностями декоративной лепки. Формировать интерес и эстетическое отношение к предметам народного декоративно-прикладного искусства.

- Учить лепить птиц, животных, людей по типу народных игрушек (дымковской, филимоновской, каргопольской и др.). **(Интеграция с образовательной областью**

«Познавательное развитие» — раздел «Ознакомление с предметным окружающим миром, с миром природы»).

- Формировать умение украшать узорами предметы декоративного искусства. Учить расписывать изделия гуашью, украшать их наклепками и углубленным рельефом, использовать стеку.

- Учить обмакивать пальцы в воду, чтобы сгладить неровности вылепленного изображения, когда это необходимо для передачи образа. Закреплять навык тщательно мыть руки по окончании лепки. **(Интеграция с образовательной областью «Социально-коммуникативное развитие» - раздел «Самообслуживание, самостоятельность, трудовое воспитание»).**

Аппликация.

- Закреплять умение разрезать бумагу на короткие и длинные полоски; вырезать круги из квадратов, овалы из прямоугольников, преобразовывать одни геометрические фигуры в другие: квадрат — в два — четыре треугольника, прямоугольник — в полоски, квадраты или маленькие прямоугольники, создавать из этих фигур изображения разных предметов или декоративные композиции. **(Интеграция с образовательной областью «Познавательное развитие» — раздел «Элементарные математические представления»).**

- Учить вырезать одинаковые фигуры или их детали из бумаги, сложенной гармошкой, а симметричные изображения — из бумаги, сложенной пополам (стакан, ваза, цветок и др.). С целью создания выразительного образа учить приему обрывания.

- Побуждать создавать предметные и сюжетные композиции, дополнять их деталями, обогащающими изображения.

- Формировать аккуратное и бережное отношение к материалам.

Прикладное творчество

- Совершенствовать умение работать с бумагой: сгибать лист вчетверо в разных направлениях; работать по готовой выкройке (шапочка, лодочка, домик, кошелек).

- Закреплять умение создавать из бумаги объемные фигуры: делить квадратный лист на несколько равных частей, сглаживать сгибы, надрезать по сгибам (домик, корзинка, кубик). **(Интеграция с образовательной областью «Познавательное развитие» — раздел «Элементарные математические представления»).**

- Закреплять умение делать игрушки, сувениры из природного и бросового материала, прочно соединяя части.

- Формировать умение самостоятельно создавать игрушки для сюжетно-ролевых игр (флажки, сумочки, шапочки, салфетки и др.); сувениры для родителей, сотрудников детского сада, елочные украшения.

- Привлекать детей к изготовлению пособий для занятий и самостоятельной деятельности (коробки, счетный материал), ремонту книг, настольно-печатных игр. Закреплять умение детей экономно и рационально расходовать материалы. **(Интеграция с образовательной областью «Познавательное развитие» — раздел «Ознакомление с социальным миром»).**

Подготовительная к школе группа

- Формировать у детей устойчивый интерес к изобразительной деятельности.

Обогащать сенсорный опыт, включать в процесс ознакомления с предметами движения рук по предмету.

- Продолжать развивать образное эстетическое восприятие, образные представления, формировать эстетические суждения; учить аргументированно и развернуто оценивать изображения, созданные как самим ребенком, так и его сверстниками, обращая внимание на обязательность доброжелательного и уважительного отношения к работам товарищей. **(Интеграция с образовательной областью «Речевое развитие»).**

- Формировать эстетическое отношение к предметам и явлениям окружающего мира, произведениям искусства, к художественно-творческой деятельности.

- Воспитывать самостоятельность; учить активно и творчески применять ранее усвоенные способы изображения в рисовании, лепке и аппликации, используя выразительные средства.

- Продолжать учить рисовать с натуры; развивать аналитические способности, умение сравнивать предметы между собой, выделять особенности каждого предмета; совершенствовать умение изображать предметы, передавая их форму, величину, строение, пропорции, цвет, композицию. **(Интеграция с образовательной областью «Познавательное развитие» — раздел «Элементарные математические представления»).**

- Продолжать развивать коллективное творчество. Воспитывать стремление действовать согласованно, договариваться о том, кто какую часть.
- работы будет выполнять, как отдельные изображения будут объединяться в общую картину.
- Формировать умение замечать недостатки своих работ и исправлять их; вносить дополнения для достижения большей выразительности создаваемого образа.

Рисование

- Совершенствовать умение изображать предметы по памяти и с натуры; развивать наблюдательность, способность замечать характерные особенности предметов и передавать их средствами рисунка (форма, пропорции, расположение на листе бумаги).

- Совершенствовать технику изображения. Продолжать развивать свободу и одновременно точность движений руки под контролем зрения, их плавность, ритмичность.

Расширять набор материалов, которые дети могут использовать в рисовании (гуашь, акварель, сухая и жирная пастель, сангина, угольный карандаш, гелевая ручка и др.) Предлагать соединять в одном рисунке разные материалы для создания выразительного образа. Учить новым способам работы с уже знакомыми материалами (например, рисовать акварелью по сырому слою); разным способам создания фона для изображаемой картины. **(Интеграция с образовательной областью «Познавательное развитие» — раздел «Развитие познавательно-исследовательской деятельности»).**

- Продолжать формировать умение свободно владеть карандашом при выполнении линейного рисунка, плавным поворотам руки при рисовании округлых линий, завитков в разном направлении, длинных и коротких линий, штрихов.

- Учить видеть красоту созданного изображения и в передаче формы, плавности, слитности линий, изящности, равномерности закрашивания рисунка; чувствовать плавные переходы оттенков цвета, получившиеся при равномерном закрашивании и регулировании нажима на карандаш.

- Развивать представление о разнообразии цветов и оттенков, опираясь на реальную окраску предметов, декоративную роспись, сказочные сюжеты; учить создавать цвета и оттенки.

- Подводить детей к обозначению цветов, включающих два оттенка, например (желто-зеленый, серо-голубой) или уподобленных природным (малиновый, персиковый и т. п.). Учить замечать изменение цвета в природе в связи с изменением погоды (небо голубое в солнечный день и серое в пасмурный). **(Интеграция с образовательной областью «Познавательное развитие»).**

- Развивать цветовое восприятие в целях обогащения колористической гаммы рисунка. Учить детей различать оттенки цветов и передавать их в рисунке, продолжать учить детей размещать изображения на листе в соответствии с их реальным расположением (ближе или дальше от рисующего; ближе к нижнему краю листа — передний план или дальше от него — задний план); передавать различия в величине изображаемых предметов (дерево высокое, цветок ниже дерева; воробышек маленький, ворона большая и т. п.).

- Формировать умение строить композицию рисунка; передавать движения людей и животных, растений, склоняющихся от ветра. Продолжать формировать умение передавать в рисунках как сюжеты народных сказок, так и авторских произведений (стихотворений, сказок, рассказов); проявлять самостоятельность в выборе темы, композиционного и цветового решения. **(Интеграция с образовательной областью «Речевое развитие» - раздел «Приобщение к художественной литературе»).**

- Продолжать развивать декоративное творчество детей; умение создавать узоры по мотивам народных росписей, уже знакомых детям и новых (городецкая, гжельская, хохломская, жостовская, уральская роспись и др.). Учить детей выделять и передавать цветовую гамму народного декоративного искусства определенного вида. **(Интеграция с образовательной областью «Речевое развитие»).**

- Закреплять умение создавать композиции на листах бумаги разной формы, силуэтах предметов и игрушек; расписывать вылепленные детьми игрушки.

- Закреплять умение при составлении декоративной композиции на основе того или иного вида народного искусства использовать характерные для него элементы узора и цветовую гамму.

Лепка

- Развивать творчество детей; учить свободно использовать для создания образов предметов, объектов природы, сказочных персонажей разнообразные приемы, усвоенные ранее; продолжать учить передавать форму основной части и других частей, их пропорции, позу, характерные особенности изображаемых объектов; обрабатывать поверхность формы движениями пальцев и стеклой. **(Интеграция с образовательной областью «Познавательное развитие» — раздел «Элементарные математические представления»).**

- Продолжать формировать умение передавать характерные движения человека и животных, создавать выразительные образы (птичка подняла крылышки, приготовилась лететь; козлик скачет, девочка танцует; дети делают гимнастику — коллективная композиция). **(Интеграция с образовательной областью «Познавательное развитие»).**

- Учить детей создавать скульптурные группы из двух-трех фигур, развивать чувство композиции, умение передавать пропорции предметов, их соотношение по величине, выразительность поз, движений, деталей.

- Продолжать развивать навыки декоративной лепки; учить использовать разные способы лепки (налеп, углубленный рельеф), применять стеку. Учить при лепке из глины расписывать пластину, создавать узор стеклой; создавать из глины, разноцветного пластилина предметные и сюжетные, индивидуальные и коллективные композиции.

Аппликация

- Продолжать учить создавать предметные и сюжетные изображения с натуры и по представлению: развивать чувство композиции (учить красиво располагать фигуры на листе бумаги формата, соответствующего пропорциям изображаемых предметов).

- Развивать умение составлять узоры и декоративные композиции из геометрических и растительных элементов на листах бумаги разной формы; изображать птиц, животных по замыслу детей и по мотивам народного искусства. **(Интеграция с образовательной областью «Познавательное развитие» — раздел «Элементарные математические представления»).**

- Закреплять приемы вырезания симметричных предметов из бумаги, сложенной вдвое; несколько предметов или их частей из бумаги, сложенной гармошкой.

- При создании образов поощрять применение разных приемов вырезания, обрывания бумаги, наклеивания изображений (намазывая их клеем полностью или частично, создавая иллюзию передачи объема); учить мозаичному способу изображения с предварительным легким обозначением карандашом формы частей и деталей картинки. Продолжать развивать чувство цвета, колорита, композиции. Поощрять проявления творчества.

Прикладное творчество

- Закреплять умение складывать бумагу прямоугольной, квадратной, круглой формы в разных направлениях (пилотка); использовать разную по фактуре бумагу, делать разметку с помощью шаблона; создавать игрушки-забавы (мишка-физкультурник, клюющий петушок и др.). **(Интеграция с образовательной областью «Познавательное развитие» — раздел «Элементарные математические представления»).**

- Формировать умение создавать предметы из полосок цветной бумаги (коврик, дорожка, закладка), подбирать цвета и их оттенки при изготовлении игрушек, сувениров, деталей костюмов и украшений к праздникам.

- Формировать умение использовать образец. Совершенствовать умение детей создавать объемные игрушки в технике оригами.

- Закреплять умение делать аппликацию, используя кусочки ткани разнообразной фактуры (шелк для бабочки, байка для зайчика и т. д.), наносить контур с помощью мелка и вырезать в соответствии с задуманным сюжетом.

- Закреплять умение создавать фигуры людей, животных, птиц из желудей, шишек, косточек, травы, веток, корней и других материалов, передавать выразительность образа, создавать общие композиции («Лесная поляна», «Сказочные герои»). Развивать фантазию, воображение. **(Интеграция с образовательной областью «Речевое развитие» - раздел «Приобщение к художественной литературе»).**

- Закреплять умение детей аккуратно и экономно использовать материалы.

Музыка

В музыкальном образовании выделяются следующие виды музыкальной деятельности: восприятие (слушание), исполнительство, музыкальное образование и творчество, которые в обучении детей с ТНР имеют свою специфику. В процессе музыкального образования у

дошкольников формируется музыкальная культура и музыкальный вкус, дети знакомятся с доступными им художественными образцами современной, классической и народной музыки. При слушании музыки у дошкольников с ТНР формируется навык слухового сосредоточения, который стимулирует коррекционную работу по развитию фонематического восприятия, происходит не только обогащение музыкальными впечатлениями и образами, но и развивается способность к анализу слуховых эталонов, рефлексии собственных эмоций и состояний.

Исполнительство и творчество реализуются в пении, в музыкально-ритмических движениях, в игре на музыкальных инструментах. В процессе исполнительства и творчества у детей развивается способность к элементарному музицированию, формируются умения и навыки владения собственным телом, мотивация самосовершенствованию, желание принимать участие в публичных выступлениях.

Элементы музыкально-ритмических занятий учитель-логопед и воспитатели группы включают в образовательную деятельность по коррекции недостатков в речевом развитии детей, в самостоятельную и совместную с воспитателем деятельность с детьми на групповых коррекционных занятиях. Содержание логопедических и музыкальных занятий для детей с ТНР взаимосвязано. Эта взаимосвязь проявляется в коррекционно-развивающей работе с неречевыми звуками, в формировании у детей сосредоточения на звуке, в упражнениях на определение местонахождения источника звука, в обучении сравнению контрастных и близких по звучанию неречевых звуков, восприятие звуков различной громкости (громкий — тихий), высоты (высокий — низкий) с использованием звучащих игрушек, музыкальных инструментов, звукоподражаний; совершенствование общеречевых умений и навыков (дыхательных, голосовых, артикуляторных).

Музыкальные, физкультурные и логопедические занятия имеют общую составляющую в плане выработки динамической координации движений: четких и точных движений, выполняемых в определенном темпе и ритме; удержания двигательной программы при выполнении последовательно организованных движений. Для детей с тяжелыми нарушениями речи особо значимы упражнения по развитию движений кистей рук: сжимание, разжимание, встряхивание и помахивание кистями с постепенным увеличением амплитуды движений в суставах и совершенствованием межанализаторного взаимодействия (зрительного, слухового и тактильного анализаторов). Эти упражнения целесообразно проводить на интегрированных занятиях с использованием музыки.

В средней группе детей учат эмоционально, адекватно воспринимать разную музыку, развивают слуховое внимание и сосредоточение, музыкальный слух (звуковысотный, ритмический, динамический, тембровый), привлекают их к участию в различных видах музыкальной деятельности (пение, танцы, музыкально-дидактические и хороводные игры, игры на детских музыкальных инструментах). Дети учатся распознавать настроение музыки на примере уже знакомых метроритмических рисунков, понимать, что чувства людей от радости до печали отражаются во множестве произведений искусства, в том числе и в музыке. Музыкальный руководитель вместе с детьми анализирует музыкальную форму двух- и трехчастных произведений, объясняет им, что музыка может выражать характер и настроение человека (резвый, злой, плаксивый и др.). В ходе музыкальных занятий дети учатся различать музыку, изображающую, например, какое-то движение (скачущую лошадь, мчащийся поезд) или состояние природы (светлое утро, восход солнца, морской прибой и др.). Особое внимание детей обращают на то, что музыка выражает внутренний мир человека, а изображает внешнее движение. На музыкальных занятиях дети продолжают знакомиться и учатся использовать звуковые сенсорные предэталонны.

На музыкальных занятиях детей учат использовать элементарные вокальные приемы и чисто интонировать попевки в пределах знакомых интервалов. Педагог побуждает детей переносить накопленный на занятиях музыкальный опыт в самостоятельную деятельность, поощряет попытки творческих импровизаций на инструментах, в движении и пении. В этот период происходит активная интеграция образовательных областей «Художественно-эстетическое развитие», «Физическое развитие» и логопедической работы. Музыкальные, физкультурные и логопедические занятия имеют общую составляющую в плане выработки динамической координации движений у детей с ТНР: четких и точных движений, выполняемых в определенном темпе и ритме; удержания двигательной программы при выполнении последовательно и одновременно организованных движений. Значимыми для детей с ТНР остаются упражнения по развитию движений кистей рук: сжимание, разжимание, встряхивание и помахивание кистями с постепенным увеличением амплитуды движений в суставах и совершенствованием межанализаторного взаимодействия (зрительного, слухового и тактильного). Эти упражнения целесообразно включать в различные

интегрированные занятия с использованием музыки. Большое внимание в этот период, как на музыкальных занятиях, так и в самостоятельной деятельности детей, уделяется обучению играм с музы-

кальными игрушками и инструментами. Музыкальные инструменты могут использоваться специалистами и на разных занятиях: во время рисования, в словесных играх, в играх с природным материалом, в играх, направленных на двигательное развитие. Одни и те же мелодии, музыкальные инструменты и игрушки могут применяться в разных вариантах. Это позволяет не только вызывать у детей положительные эмоции, но и устанавливать связи между цветом и звуком, величиной и звуком, звуком и словом и т. п.

Элементы музыкально-ритмических занятий используются на групповых и индивидуальных коррекционных занятиях с детьми. Содержание логопедических и музыкальных занятий по ряду направлений взаимосвязано. Это сосредоточение на звуке, определение местонахождения источника звука, обучение сравнению контрастных и близких по звучанию неречевых звуков. Взаимодействие учителя-логопеда, музыкального руководителя и воспитателей играет важную роль в развитии слухового восприятия детей: восприятия звуков различной громкости (громкий — тихий), высоты (высокий — низкий) с использованием музыкальных инструментов, развития общеречевых умений и навыков (дыхательных, голосовых, артикуляторных) и т. д.

Реализация содержания раздела «Музыка» в старшем дошкольном возрасте направлена на обогащение музыкальных впечатлений детей, совершенствование их певческих, танцевальных навыков и умений. Продолжается работа по формированию представлений о творчестве композиторов, о музыкальных инструментах, об элементарных музыкальных формах. В этом возрасте дети различают музыку разных жанров и стилей. Знают характерные признаки балета, оперы, симфонической и камерной музыки. Различают средства музыкальной выразительности (лад, мелодия, метроритм). Дети понимают, что характер музыки определяется средствами музыкальной выразительности. Особое внимание в музыкальном развитии дошкольников с нарушениями речи уделяется умению рассказывать, рассуждать о музыке адекватно характеру музыкального образа. Стимулируются использование детьми развернутых, глубоких, оригинальных суждений. Дети соотносят новые музыкальные впечатления с собственным жизненным опытом, опытом других людей благодаря разнообразию музыкальных впечатлений. В этот период музыкальный руководитель, воспитатели и другие специалисты продолжают развивать у детей музыкальный слух (звуковысотный, ритмический, динамический, тембровый), учить использовать для музыкального сопровождения самодельные музыкальные инструменты, изготовленные с помощью взрослых. Музыкальные игрушки, детские музыкальные инструменты разнообразно применяются в ходе занятий учителя-логопеда, воспитателей, инструкторов по физической культуре и, конечно же, на музыкальных занятиях. Элементы музыкальной ритмики учитель-логопед и воспитатели включают в групповые и индивидуальные коррекционные занятия с детьми. Содержание логопедических и музыкальных занятий по ряду направлений работы взаимосвязано. Взаимодействие учителя-логопеда, музыкального руководителя и воспитателей имеет большое значение для развития слухового восприятия детей (восприятия звуков различной громкости и высоты), развития общеречевых умений и навыков (дыхательных, голосовых, артикуляторных) и т.п.

Коррекционная работа музыкального руководителя

Средняя группа

Наименование разделов/нагрузка	Здоровье-сберегающие технологии	Музыкальный репертуар
Слушание (одно произведение) – 3 мин	Музикотерапия	Слушание: «Колыбельная» А.Гречанинов, «Итальянская полька» С.Рахманинов, «Котик заболел», «Котик выздоровел» А.Гречанинов, «Жаворонок» Н.Глинка, «Марш» С.Прокофьев Упражнения на развитие слуха и голоса: «Часы», муз Е. Тиличевой, «Труба» Е. Тиличевой, «Елочка моя» Е.Тиличевой. «Здравствуй!» И. Галянт, «Веснянка» сл. и м. М. Каргушиной, «На бабушкином двореке» сл. и м. О. Девочкиной

	«Эффект Моцарта»	В.Моцарт «Дивертисменты», «Турецкий марш», «Маленькая Ночная серенада», «Пастушок», «Квартеты»(отрывки), Симфонические отрывки по выбору. «Три марша»
	Сказкотерапия	Слушание русских народных сказок; литературные произведения В. Сутеева, К.Чуковского, С.Маршака, А.Барто
Пение (2-3 упражнения) 10-15 мин	Вокалотерапия	Вокальная музыка: «Осень к нам пришла» А. Гречанинова, сл. М. Пляцковского. «Громкая и тихая музыка» Г. Левкодимова. «Зеркало» («Во лесочке комарочков много уродилось»), «Играй моя гармошечка» р.н. потешка, Д. Кабалевского, «Ритмическое лото», «Небо синее» Е. Тиличеевой.
	Дыхательная гимнастика по методу А.Н.Стрельниковой	Упражнения: «Самолёт», «Паровоз» (прирывистое дыхание), «Лопнул шарик» и т.д.
	Артикуляционная гимнастика	Игра «Подражаем мы зверятам», «Игра в футбол»
	Физвокализ	Упражнение на произношение звуков «Чтобы выучиться пению»
	Фонопедические упражнения В.В.Емельянова	Речевые игры: «Здравствуйте», «Знакомство». «Кукла на палочке», «Цепочка имен»
	Дикционные упражнения	Скороговорки «Шла Саша по шоссе», «Бык-тупогуб», «Носит Сеня», «Мамами любимы мы» «Четыре чёрненьких чумазеньких чертёнка», «Жук над лужею жужжа» и др.
Музыкально-ритмические и ритмические упражнения (1-2 упражнения) – 10 мин.	Ритмотерапия	Игра на музыкальных инструментах: «Вальс» А. Гречаниновой (треугольник, колокольчик) «Пойду ль я, выйду ль я да» р.н.п (треугольник, бубен) «Звенящий треугольник» Р. Русманова «Музыкальный момент» Ф. Шуберт (металлофоны, б. колокольчики) «Смелый наездник» Р. Шумана, «Скачите, палочки, «Наш оркестр» с солистами (металлофон, колокольчики, ложки, бубны) Музыкально-ритмические движения: Упр. «Ронять руки», «Маятник», «Отведение кистей вправо и влево»
	Логоритмика	Игра на палочках Музыкально-дидактические игры, пляски: «Узнай песенку по двум звукам» Е. Тиличеевой; игры с палочками «Настроение», «Стукачики», «А где у нас Аня?», «Нежные слова», «Веснянка» Марш (ходьба)(«Бодрый шаг» муз. Н. Богословского, Д. Дешевого); «Мячики прыгают, мячики покатались» («Веселые мячики» М. Сатулиной); «Найди свое место в колонне» (в темпе марша Ф. Найденовко) упр. «Сгибание кистей вверх и вниз», упр. «Поднимание и опускание плеч», «Поднимание согнутой ноги в колене», «Ходьба со сменой ведущего на смену марша». Упр. без музыки: «Полощем, сушим, обмахиваемся платочком», «Мальчики и девочки» английская нар.мелодия

	Терапия творчеством (арттерапия)	Мелодизация различных образов, явлений природы, имён, эмоционально окрашенных состояний; звучащие жесты и др. «Игра с куклой». «Петушок, курочка и цыпленок» муз. Г. Левкодимова, «Веселый поезд» М. Староказанцева
Игровое творчество (одно упражнение) 3-4 мин.	Игровой массаж рук, пальцев, спины	Игровое упражнение «Идёт коза рогатая», «Мы капусту рубим», «Рельсы, рельсы», «Семья» и др.
	Пальчиковая гимнастика	Пальчиковые игры: «Повар», «Дворник», «Наши ножки хороши», «Зубная щетка». «Стул», «Тапки», «Чашка», «Тарелка». «Каша», «Это я», «Мамочка», «Одуванчик», «Цветок»
	Музыкальные игры	Игры: «Солнечная энергия», «Шуршащий листок», «Игра с мячом» «Солнышко и тучка» «Три притопа («Маленький танец» Н. Александрова), «Хлопай» (муз.И сл. Макшанцевой)
Релаксация – 3мин.	Психогимнастические игры	Игры-этюды: «Узнай по голосу»; «Покажи что видишь»; «Минута шалости», «Кислое и сладкое»
	Музыкальный аутотренинг	«Весёлое – грустное» «Ласковое имя» (Г.Свиридов «Ласковая просьба»)
	Улыбкотерапия	Д.Кабалевский «Клоуны», Л.Бетховен «Весело – грустно», Дразнилки: «У тебя, дед Мороз», «Клоун», «Улитка»

Старшая группа

Наименование разделов/нагрузка	Здоровье-сберегающие технологии	Музыкальный репертуар
Слушание (одно произведение) – 3 мин	Музыкотерапия	Э.Григ «Утро», П.И.Чайковский «Марш» из балета «Щелкунчик», «Утренняя молитва», «В церкви»; К Сен-Санс «Лебедь», И.С.Бах «Шутка» Л.В. Бетховен финал концерта для фортепиано с оркестром №5 (фрагменты), А.Гречанинов «Материнские ласки»; С.Прокофьев «Раскаяние», «Утро», «Вечер» (из сборника «Детская музыка»; Г.Свиридов «Весна», «Осень»; Ф.Шопен прелюдия ля-мажор, соч.28, №7
	«Эффект Моцарта»	В.А.Моцарт: «Музыкальная шкатулка; симфония №40(ч.1); «Маленькая ночная серенада»; «Турецкое рондо»; сонаты
	Сказкотерапия	Слушание психологических сказок: «Белочка Нюся», «Белочка – припевочка» ; русских народных сказок; литературные произведения В. Сутеева, К.Чуковского, С.Маршака, А.Барто, В.Бианки, С.Михалкова, Д.Хармса, Ю.Мориц, А.С.Пушкина. Сочинение сказок на музыкальные произведения: К. Сен-Санс «Лебедь», Э. Григ «Утро»; П.И.Чайковский «Вальс цветов»; В.А.Моцарт «Колыбельная»; А.Вивальди «Осень», «Весна» и др.
Пение (2-3 упражнения) 10-15 мин	Вокалотерапия	Вокально-хоровая работа. Русские народные попевки: «Скок-поскок», «Сидит ворон» «Антошка – соломенная ножка», «Нюша – капуста», «Коля – Николай», «Барашеньки – крутороженки», «Бубенчики» Разучивание и исполнение вокального репертуара: «Веснушки», «Ням – ням», «тик-так», «Джин» (муз.А.Варламова, сл. Р.Паниной), «Хомячок», «Манная каша» (муз. А.Абеяна, сл. В. Викторова) «Антошка» (муз.В.Шаинского, сл. Ю.Энтина), «Будильник» (муз. О.Полякова, сл. В.Орлова),

		«Неприятность эту мы переживём (муз. Б.Савельева, сл. А.Хайта) «Золотая свадьба» (муз. Р.Паулса, сл. И.Резника), «Мир похож на цветной луг» (муз. В.Шаинского, сл. М.Пляцковского, «Пёстрый колпачок»)(муз. Г.Струве, сл. Н.Соловьёвой, «Семь дорожек» (муз.В.Шаинского, сл. Т.Волгиной), «Белые кораблики» (муз.В.Шаинского, сл. Л.Яхтина), «Леталка» (муз. и сл. А.Усачева)
	Дыхательная гимнастика по методу А.Н.Стрельниковой	Сказка «Кошка которая гуляла сама по себе»
	Артикуляционная гимнастика	«Трубочка», «Линеечка», «Носики», «Самовар», «Зверёк», «Конфетка», «Иголочка» и др.
	Физвокализ	Упражнение на произношение звуков «Чтобы выучиться пению»
	Фонопедические упражнения В.В.Емельянова	Упражнения «Сердитый гусь», «Скрип двери», «Слон и сон», «Машина», «Вопрос – ответ» и др.
	Дикционные упражнения	Скороговорки «Шла Саша по шоссе», «Бык-тупогуб», «Носит Сеня», «Мамами любимы мы» «Четыре чёрненьких чумазеньких чертёнка», «Жук над лужею жужжа» и др.
Музыкально-ритмические и ритмические упражнения (1-2 упражнения) – 10 мин.	Ритмотерапия	Упражнения «Ритмическое эхо», «Делай как я», «Порхающая бабочка», «Зеркало» и др.
	Логоритмика	Игры с деревянными палочками: «Петушки, курочки, цыплята», «Палочки весёлые»; упражнения (авт.: М.Картушина)
	Терапия творчеством (арттерапия)	Мелодизация различных образов, явлений природы, имён, эмоционально окрашенных состояний; звучащие жесты и др. (Д.Кабалевский «Клоуны», Н.Руббах «Воробьи», А Гречанинов «Моя лошадка», К.Сен-Санс «Аквариум» и др.
Игровое творчество (одно упражнение) 3-4 мин.	Игровой массаж рук, пальцев, спины	Игровое упражнение «Блины», «Петушиная семья», «Строим дом», «Овощи», «10 птичек стайка», «Воробьи», «Дятел» и др.
	Пальчиковая гимнастика	Упражнения: «На лужок», «Воробьи», «Дружба», «Цветок», «Коза и козлёнок»
	Музыкальные игры	Игры «Диназаврики» М.Анисимовой, «Баба-яга», «Ищи», Т.Ломовой, «Почта»
Релаксация – 3мин.	Психогимнастические игры	Игры-этюды: «Весёлые клоуны»; «Пчелка в темноте»; «Минута шалости»
	Музыкальный аутотренинг.	«Ласковое имя» (Г.Свиридов «Ласковая просьба», «Дорогою добра («дорогою добра» М.Минкова, Ю.Энтина) «Весёлое – грустное» (Г Свиридов «Весна», «Осенгь», «У моря» (А.Даргомыжский «Песня без слов»)
	Улыбкотерапия	И.С.Бах «Шутка», Д.Шостакович «Вальс – шутка», Д.Кабалевский «Клоуны», Л.Бетховен «Весело – грустно», Р.Щедрин «Юмореска». Дразнилки: «Нюша – капуша», «Коля – Николай», «Замарашка Кирилл» (муз.В.Золотарёва, сл. И.Демьянова»

Подготовительная к школе группа

Наименование разделов/нагрузка	Здоровье-сберегающие технологии	Музыкальный репертуар
Слушание (одно произведение) – 3 мин	Музыкотерапия	«Детская полька», муз. М. Глинки, «Колыбельная» муз. Моцарта, «Камаринская» муз. П. И. Чайковского, «Итальянская полька» муз. С. Рахманинова, «Зима пришла», «Тройка» муз. Г. Свиридова, «В пещере горного короля» Э. Грига, «Танец с саблями» муз. А. Хачатуряна, «Веселый крестьянин» муз Р. Шумана, «Рассвет на Москве - реке» муз. М. Мусоргского, «На гармонике» из альбома «Бусинки» А. Гречанинова, «Незабудковая гжель», «Палех», «Наша хохлома» муз. Ю. Чичкова
	Сказкотерапия	Инсценировки и музыкальные спектакли. «Новогодний бал», «Под сенью дружных муз». «Золушка» автор Т. Коренева, «Муха - цокотуха» (опера – игра по мотивам сказки К Чуковского)
Пение (2-3 упражнения) 10-15 мин	Вокалотерапия	Игры с пением. «Плетень» рус.нар. мелодия, «Узнай по голосу» муз. В. Ребикова, «Теремок», «Метелица», «Ой, вставала я ранешенько» рус.нар. песни, «Сеяли девушки» обр. И. Кишко Развитие звуковысотного слуха. «Три поросенка», «Звуки разные бывают», «Веселые петрушки» Песенное творчество «Осенью» муз. Г. Зингера, «Веселая песенка» муз Г. Струве, «Плясовая» муз. Т. Ломовой, «Весной» муз Г. Зингера «Медленная песенка», «Быстрая песенка» муз. Г. Струве, «Тихая песенка», «Громкая песенка» муз. Г. Струве
	Дыхательная гимнастика по методу А.Н.Стрельниковой	«Насос», «Кошка», «Ушки», «Перекаты», Маятник головой», «Обезьянка», «Попрыгунчик»
	Артикуляционная гимнастика	Комплекс упражнений «Котик Рыжик зимой», речевая игра со звучащими жестами «Ты, мороз» (модель Т. Тютюнниковой)
	Физвокализ	Игровое фонопедическое упражнение «Здравствуйте!»
	Фонопедические упражнения В.В.Емельянова	Упражнение «Резиновая игрушка» (на развитие нижнего дыхания), «Погремем», «Посчитаем», «Капризка», «Голоса вьюги», «Страшная сказка»
	Дикционные упражнения	Речевая игра «Сладкоежка», речевая игра «Веселый шоколад», «Шалтай - Болтай», «Степка – растрепка»
	Музыкально-ритмические и ритмические упражнения (1-2 упражнения) – 10 мин.	Ритмотерапия
Логоритмика		Игры с деревянными палочками: «Гвоздь и молоток», «Тише мыши», «Строим дом», «Большие ноги» и т. д.
Терапия творчеством (арттерапия)		Релаксационное упражнение «Сладкая греза», упражнение «Цветок», упражнение «Кошка»
Игровое творчество (одно упражнение) 3-4 мин.	Игровой массаж рук, пальцев, спины	Игровой самомассаж с пением «Птичка», «Гусенок Тимошка», «Осень», «Дождь», «Веселые медвежата»
	Пальчиковая гимнастика	Упражнения: «Цветочек», «Пирожки», «Мишкины лапки» пальчиковая сказка «Облака» , пальчиковая гимнастика «Минутка и часик»

	Музыкальные игры	«Бери флажок», «Найди себе пару», «Зайцы и лисы», «Кто скорей?», «Кот и мыши» муз. Т. Ломовой
Релаксация – 3мин.	Психогимнастические игры	«Аквариум», игра «Ну а снег летит, летит», «Прогулка в зимний лес»
	Музыкальный аутотренинг	Коммуникативная игра «Комплименты», «Осенняя сказка», «Кобры», «Прогулка в парк».

2.1.5 Образовательная область «Физическое развитие»

В группах комбинированной направленности осуществляется реализация адаптированной образовательной программы дошкольного образования для детей с ТНР с учетом особенностей их психофизического развития, индивидуальных возможностей. Адаптированная образовательная программа обеспечивает коррекцию нарушений развития и социальную адаптацию воспитанников с ТНР.

Коррекционная работа должна начинаться с анализа данных о состоянии здоровья детей, результатов комплексной диагностики, проведенной педагогом-психологом, учителем-логопедом, воспитателями, инструктором по физической культуре, а также с наблюдений за детьми в процессе физкультурно-оздоровительной деятельности. Наиболее часто встречающиеся особенности:

- ✓ дети с нарушениями речи имеют 2 и 3 группы здоровья;
- ✓ многие дети отличаются общей физической ослабленностью;
- ✓ у всех детей имеет место та или иная моторная недостаточность, которая отражается на общем здоровье ребенка, снижает сопротивляемость организма к простудным заболеваниям;
- ✓ у некоторых детей наблюдается значительное отставание в развитии физических качеств
- ✓ отмечен низкий уровень развития ловкости, быстроты, выносливости;
- ✓ некоторые дети с трудом переключаются с одного вида движений на другой, часто нарушают последовательность элементов действий; отсутствует автоматизация движений; снижен темп выполнения движений;
- ✓ недостаточная координация движений пальцев кисти руки;
- ✓ испытывают трудности при выполнении серии движений по словесной инструкции;
- ✓ недостаточный самоконтроль при выполнении заданий;
- ✓ дети с речевыми нарушениями при выполнении физических упражнений нередко задерживают дыхание.

Специфика работы инструктора по физической культуре

Формирование полноценных двигательных навыков, овладение тонко координированными и специализированными движениями рук является необходимым звеном в общей системе коррекционного обучения.

В процессе правильно организованных занятий необходимо устранить некоординированные, скованные, недостаточно ритмические движения.

Обращается специальное внимание на особенности психомоторного развития детей, которые должны учитываться в процессе занятий. Дети с речевой патологией, имеющей органическую природу нарушения, обычно различаются по состоянию двигательной сферы на возбудимых с явлениями отвлекаемости, нетерпеливости, неустойчивости и заторможенных с явлениями вялости, а динамичности.

Среди детей с общим недоразвитием речи могут быть дети с дизартрией, имеющие, как правило, остаточные проявления органического поражения центральной нервной системы в виде стертых парезов, приводящих к двигательной неловкости, малому объему движений, недостаточному их темпу и переключаемости.

Коррекционные задачи.

1. Развитие неречевого слуха:

- развивать слуховое внимание и сосредоточение («Если хлопну в ладоши, вы должны побежать; если топну, должны идти шагом» и т.д.);
- учить определять направление звука, различать его силу и громкость («Что звучит громче, тише?», «Угадай, что делать?», «Тихо – громко!», под громкий хлопок – поднять флажок вверх, под тихий – опустить вниз и.п.).

2. Развитие зрительных функций:

- формировать умение узнавать предмет, его цвет, форму и величину (принести мяч заданного цвета, размера; эстафеты с заданием расставить предметы по определенным признакам).

3. Развитие пространственных функций:

- развивать способности ориентироваться в собственном теле;
- развивать способности ориентироваться в окружающем пространстве (справа – слева, вверху – внизу, впереди – сзади);
- развивать способности взаимодействовать с партнером.

4. Развитие общей моторики:

- развивать двигательную память,
- переключаемость с одного движения на другое,
- самоконтроль при выполнении движений,
- произвольное торможение движений,
- статическую и динамическую координацию,
- двигательное внимание,
- темп,
- пространственную организацию движений (задания на повторение определенного количества движений; повторение движений с отставанием на одно «Запрещенное движение»; упражнения по словесной инструкции и т.д.).

5. Развитие мелкой ручной моторики:

- развивать произвольную моторику пальцев рук (сжимать резиновую грушу или теннисный мяч, разгибать и загибать поочередно пальцы из кулака в кулак, отхлопывать ритм ладонями, тренировать захват мячей разного диаметра, вырабатывать переключение движений правой – левой рукой, обучать детей рациональным приемам захвата крупных и мелких предметов).

6. Игры с мячом:

- отвлекают внимание ребенка от речевого дефекта и побуждают его к общению;
- разнообразят виды деятельности ребенка;
- развивают общую и мелкую моторику, ориентировку в пространстве;
- помогают проводить работу над развитием произношения ударных и неударных, долгих и кратких слогов в речи (просодических компонентов речи);
- регулируют силу и точность движения;
- самодвижение мяча активизирует произвольное внимание, а то, что он может быть брошен любому из детей, формирует произвольное внимание;
- развивают и нормализуют эмоционально-волевую сферу, что особенно важно для гиперактивных детей;
- развивают глазомер, силу, ловкость, быстроту реакции;
- развивая мышечную силу, усиливают работу важнейших органов – легких, сердца, улучшают обмен веществ.

Все это является необходимыми предпосылками для лучшего функционирования речевых органов и оказывает положительное влияние на выработку у детей правильных речевых навыков.

Значение физической культуры для успешной коррекции речевых нарушений:

✓ оздоровление детского организма,
✓ постановка диафрагмально-речевого дыхания,
✓ совершенствование координации основных видов движений, мелкой моторики рук, артикуляционной моторики,
✓ обогащение словарного запаса,
✓ преодоление межполушарной асимметрии мозга,
✓ формирование положительных личностных качеств ребенка (общительность, самоконтроль, смелость, решительность, настойчивость, скромность, отзывчивость и др.),
✓ овладение своими мышцами, управление своими движениями.

Направления работы инструктора по физической культуре

✓ Серия упражнений и заданий по постановке диафрагмально-речевого дыхания

Обучение правильному дыханию лучше проводить после упражнений, связанных с большой тратой энергии (бега, прыжков, игры и т.д.) Особого внимания требует выдох: он должен быть медленным и в 2 раза продолжительнее вдоха.

Начинать надо с грудного дыхания. В положении стоя, держа ладони на груди. Вдох через нос - грудь опускаем. Затем тоже упражнение, но И.п.- лежа на спине (2 раза).

Далее переходят к обучению брюшному дыханию. За время обучения внимание сосредоточить на следующем: вдох - выпячивается живот, выдох – подтянуть живот.

Создав представление о грудном и диафрагмальном дыхании, педагог переходит к более сложному смешанному дыханию.

- «Погаси свечу». Стоя. Вдох – нос, выдох рот. Понимание механизма дыхания.
- «Рисование». Лежа на спине, руки - на груди. Контроль грудного дыхания, увеличение глубины дыхания.
- «Сдуть одуванчик». Стоя, руки на живот – глубокий вдох через нос (набрали воздух), медленный выдох через рот. Усвоение ритма полного дыхания.
- «Дровосек». Ноги на ширине плеч, руки в замок – глубокий вдох – поднять руки, на выдохе с наклоном резко опустить руки, произнося «у – у-ух». Согласование дыхания с движением, развитие дыхательной мускулатуры
- «Лягушка». Прыжки на двух ногах, продвигаясь вперед с взмахом рук. На взмахе глубокий вдох, во время прыжка – сильный выдох с произнесением «ква». Согласование дыхания с движением, развитие дыхательной мускулатуры.
- Ходьба с различными вариантами дыхания: на 3 шага – вдох, на 3 шага – выдох; на 2 шага – вдох, на 4 шага выдох и т.д. Варьирование частоты дыхания, согласование заданной частоты дыхания с движением.
- Бег с акцентированным вниманием на дыхание: на 2 шага вдох, 4 шага – выдох. Усвоение разных ритмов дыхания, согласование с движением, внимание на выдохе.

✓ **Упражнения на развитие моторики: мелкой моторики рук и укрепление мускулатуры лица, особенно круговой мышцы рта и жевательных мышц**

Упражнения на развитие мелкой моторики даются с постепенным усложнением заданий:

- сжимать резиновую грушу или теннисный мячик;
- разгибать и загибать поочередно пальцы из кулака в кулак;
- отхлопывать ритм ладонями по столу, затем чередуя положение: ладонь – ребро (одной и двумя руками);
- поочередно каждым пальцем отстукивать ритм в заданном темпе по поверхности стола;
- перебирать разными пальцами натянутую резинку или шнурок;
- отстреливать каждым пальцем поочередно пинг-понговый шарик;
- тренировать хват мячей различного диаметра;
- вырабатывать переключение движений правой – левой руки (ладонь – кулак, ладонь – ребро ладони и т. п.);
- воспроизводить различные позы руки (кулак – ладонь – ребро), пальцев (колючко – цепь – щепоть);
- захватывать мелкие предметы небольшого диаметра различными пальцам
- перекачивать ребристый карандаш большим и попеременно остальными пальцами;
- выполнять несложные геометрические узоры из мелких деталей (спичек, палочек, мозаики) на основе образца;
- обучать детей рациональным приемам захвата крупных и мелких предметов.

Указанные упражнения рекомендуется начинать в медленном темпе, постепенно его, ускоряя и увеличивая количество повторений. При этом необходимо следить за четкостью и ритмичностью выполнения, не допускать содружественных движений и нарушения пространственной ориентации.

Для активизации движений кисти и пальцев используется разнообразный мелкий инвентарь: мячи, различные по объему, весу, материалу, цвету; шары - надувные, пластмассовые, деревянные; флажки, кубики, мячи-ежики.

Укрепление мускулатуры лица наиболее успешно решается при обучении детей мимической гимнастике. Мимическая гимнастика развивает воображение, выразительность движений («Вкусное варенье», «Почистим зубы», «Дудочка играет», «Жил-был язычок»)

При обучении специальным упражнениям для укрепления мышц горла, шеи, силовым упражнениям в положении лежа на спине и животе с задержкой дыхания.

Физические упражнения для коррекции преимущественно мелкой моторики рук:

с большими мячами

- Перекатывание мяча ребенку напротив в положении сидя - дифференцировка усилия и расстояния, глазомер, координация.

- Перекатывание мяча партнеру через ворота из набивных мячей, коридор из гимнастических палок из исходного положения сидя, стоя, присев - дифференцировка усилия и расстояния, глазомер, координация.

- Подбрасывание мяча: над собой и ловля двумя руками;

- Подбрасывание над собой и ловля после удара о пол - координация движений рук, точность направления.

- Бросок мяча в стену и ловля его.

- То же, но ловля после отскока от пола - ловкость, ориентировка в пространстве.

- Ведение мяча на месте правой и левой рукой - дифференцировка усилия и направления движения, координация движения рук.

с маленькими мячами

- Перебрасывание мяча из одной руки в другую;

- Подбрасывание мяча двумя руками перед собой, ловля двумя;

- Подбрасывание правой (левой) рукой и ловля двумя - координация движений кисти, концентрация внимания

- Высокое подбрасывание мяча вверх и ловля после выполнения хлопков, поворотов - тонкая дифференцировка усилий кисти, согласованность движений

- Удары мячом о пол и ловля двумя руками;

- О стену;

- С дополнительными движениями - дифференцировка усилия и направления движения, регуляция мышечного направления;

- Круговые движения кистями вправо и влево с мячами в руках - подвижность в лучезапястном суставе, распределение внимания;

- Метание в горизонтальную цель (обруч) с 4-6 м разными по весу и фактуре предметами - дифференцировка тактильных ощущений, ловкость;

- Метание в вертикальную цель - дифференцировка тактильных ощущений, ловкость.

с набивным мячом

Ходьба, наклоны, приседания с набивным мячом.

✓ **Коррекционные упражнения для укрепления опорно-двигательного аппарата, для развития равновесия, формирования правильной осанки**

С помощью этих упражнений ребенок начинает управлять своим телом, корректируя его вместе с совершенствованием упражнений.

✓ Закаливание

Закаливание приводит к усилению обмена веществ, повышает сопротивляемость организма к инфекционным заболеваниям, оказывает благотворное действие на общее психосоматическое состояние и поведение ребенка. В качестве средств закаливания используются: занятия в облегченной одежде, босиком, при открытой форточке.

✓ Точечный массаж.

Точечный массаж – это воздействие на биологически активную точку (БАТ) методом надавливания с легким массажем. На БАТ воздействуют пальцем или кистью: воздействие на определенную точку стимулирует или успокаивает нервную систему, усиливает кровоснабжение, регулирует трофику тканей, желез внутренней секреции, снижает нервное и мышечное напряжение. На занятиях по физкультуре идет обучение детей оздоровительному самомассажу.

Точечный массаж проводится не более 10 мин. Продолжительность надавливания на точку 0,5-1 мин., постепенно прибавляя по точке к ранее изученным.

✓ Игровая деятельность.

Игра как форма активности занимает значительное место в жизни ребенка. Если ребенок долго сидит, то потом он ищет выход своей энергии. Другая точка зрения заключается в том, что игра сама по себе является не только тратой сил, сколько ее источником. Игра привлекает к себе, становясь источником новых сил и новой психофизической энергии, игра развивает ребенка, укрепляет его физически, учит управлять своими эмоциями и ощущениями.

Игры в двигательной терапии можно использовать самостоятельно или в сочетании с различными ритмическими, логоритмическими, музыкально ритмическими комплексами.

Ребенок часто забывает правильно дышать или останавливает дыхание на некоторое время при выполнении двигательных заданий. С помощью игры можно выработать правильное дыхание

через организованное участие в речитативе или песне, которые должны сочетаться с совершаемыми движениями и физическими упражнениями.

Чем разнообразнее информация поступает в мозг, тем интенсивнее протекает его интеллектуальное и психическое развитие.

Каждое физкультурное занятие должно содержать следующие обязательные компоненты коррекционной работы, органично вплетенные в традиционную форму построения физкультурного занятия:

- ✓ **Дыхательная гимнастика**
- ✓ **Общая моторика**
 - укрепление опорно-двигательного аппарата
 - развитие физических способностей
 - формирование основных двигательных навыков и умений
- ✓ **Коррекционные упражнения**
 - развитие мелкой моторики рук
 - специальные упражнения, укрепляющие мышцы, связанные с речью
 - специальные упражнения по ЛФК
- ✓ **Точечный массаж**
 - оздоровительный
 - специальный (по показаниям заболевания)
- ✓ **Закаливание**
- ✓ **Игра как закрепление и совершенствование правильного произношения**

Основное содержание образовательной деятельности с детьми младшего дошкольного возраста (с 3 до 4 лет)

Задачи образовательной области «Физическое развитие» для детей с тяжелыми нарушениями речи решаются в разнообразных формах работы (занятие физкультурой, утренняя зарядка, бодрящая зарядка после дневного сна, подвижные игры, физкультурные упражнения, прогулки, спортивные развлечения, лечебная физкультура, массаж и закаливание, а также воспитание культурно-гигиенических навыков и представлений о здоровом образе жизни).

Характер решаемых задач позволяет структурировать содержание образовательной области «Физическое развитие» по следующим разделам:

- 1) физическая культура;
- 2) представления о здоровом образе жизни и гигиене.

Образовательную деятельность в рамках образовательной области «Физическое развитие» проводят воспитатели, инструктор по физической культуре, согласуя ее содержание с медицинскими работниками. Активными участниками образовательного процесса в области «Физическое развитие» должны стать родители детей, а также все остальные специалисты, работающие с детьми. В работе по физическому развитию детей с ТНР помимо образовательных задач, соответствующих возрастным требованиям образовательного стандарта, решаются развивающие, коррекционные и оздоровительные задачи, направленные на воспитание у детей представлений о здоровом образе жизни, приобщение их к физической культуре.

Задачи образовательной области «Физическое развитие» решаются в ходе непосредственной образовательной деятельности по физическому развитию, утренней гимнастики, прогулок, физкультурных досугов и праздников; в процессе проведения оздоровительных мероприятий (занятий лечебной физкультурой, массажа, закаливающих процедур); в совместной деятельности детей со взрослыми по формированию культурно-гигиенических навыков и навыков самообслуживания; на музыкальных занятиях (музыкально-дидактических, в имитационных играх, играх с воображаемыми объектами, при выполнении музыкально-ритмических движений и т. д.); в играх и упражнениях, направленных на сенсомоторное развитие; в специальных играх и упражнениях, в процессе которых воспроизводятся основные движения, формируются естественные жесты, мимика; в подвижных играх и подвижных играх с музыкальным сопровождением; в индивидуальной коррекционной, в том числе логопедической, работе с детьми с ТНР.

В логике построения «Программы» образовательная область «Физическое развитие» должна стать интегрирующей сенсорно-перцептивное и моторно-двигательное развитие детей.

**Содержание образовательной работы
средняя группа (4 – 5 лет)**

Развитие физических качеств, накопление и обогащение двигательного опыта

Формировать правильную осанку.

Закреплять и развивать умение ходить и бегать, согласовывая движения рук и ног. Развивать умение бегать легко, ритмично, энергично отталкиваясь носком.

Приучать к выполнению действий по сигналу. Упражнять в построениях, соблюдении дистанции во время передвижения.

Закреплять умение ползать, пролезать, подлезать, перелезть через предметы.

Развивать умение перелезть с одного пролета гимнастической стенки на другой (вправо, влево).

Закреплять умение энергично отталкиваться и правильно приземляться в прыжках на двух ногах на месте и с продвижением вперед, ориентироваться в пространстве.

В прыжках в длину и высоту с места формировать умение сочетать отталкивание с взмахом рук, при приземлении сохранять равновесие. Формировать умение прыгать через короткую скакалку.

Закреплять умение принимать правильное исходное положение при метании, отбивать мяч о землю правой и левой рукой, бросать и ловить его кистями рук (не прижимая к груди).

Развивать физические качества: гибкость, ловкость, быстроту, выносливость и др.

Продолжать развивать активность детей в играх с мячами, скакалками, обручами и т. д.

Закреплять умение кататься на трехколесном велосипеде по прямой, по кругу.

Совершенствовать умение ходить на лыжах скользящим шагом, выполнять повороты, подниматься на гору.

Формирование потребности в двигательной активности, физическом совершенствовании

Формировать умения и навыки правильного выполнения движений в различных формах организации двигательной деятельности детей. Воспитывать красоту, грациозность, выразительность движений.

Развивать и совершенствовать двигательные умения и навыки детей, умение творчески использовать их в самостоятельной двигательной деятельности.

Закреплять умение выполнять ведущую роль в подвижной игре, осознанно относиться к выполнению правил игры.

Приучать детей к самостоятельному и творческому использованию физкультурного инвентаря и атрибутов для подвижных игр на прогулках.

Продолжать развивать активность детей в играх с мячами, скакалками, обручами и т. д.

Развивать быстроту, силу, ловкость, пространственную ориентировку. Воспитывать самостоятельность и инициативность в организации знакомых игр.

Приучать к выполнению действий по сигналу.

Во всех формах организации двигательной деятельности развивать у детей организованность, самостоятельность, инициативность, умение поддерживать дружеские взаимоотношения со сверстниками.

Примерный перечень основных движений, спортивных игр и упражнений

Основные движения

Ходьба. Ходьба обычная, на носках, на пятках, на наружных сторонах стоп, ходьба с высоким подниманием колен, мелким и широким шагом, приставным шагом в сторону (направо и налево). Ходьба в колонне по одному, по двое (парами). Ходьба по прямой, по кругу, вдоль границ зала, змейкой (между предметами), врассыпную. Ходьба с выполнением заданий (присесть, изменить положение рук); ходьба в чередовании с бегом, прыжками, изменением направления, темпа, со сменой направляющего. Ходьба между линиями (расстояние 10-15 см), по линии, по веревке (диаметр 1,5-3 см), по доске, гимнастической скамейке, бревну (с перешагиванием через предметы, с поворотом, с мешочком на голове, ставя ногу с носка, руки в стороны). Ходьба по ребристой доске, ходьба и бег по наклонной доске вверх и вниз (ширина 15-20 см, высота 30-35 см). Перешагивание через рейки лестницы, приподнятой на 20-25 см от пола, через набивной мяч (поочередно через 5-6 мячей, положенных на расстоянии друг от друга), с разными положениями рук. Кружение в обе стороны (руки на поясе).

Бег. Бег обычный, на носках, с высоким подниманием колен, мелким и широким шагом. Бег в колонне (по одному, по двое); бег в разных направлениях: по кругу, змейкой (между предметами), врассыпную. Бег с изменением темпа, со сменой ведущего. Непрерывный бег в медленном темпе в течение 1-1,5 минуты. Бег на расстояние 40-60 м со средней скоростью; челночный бег 3 раза по 10 м; бег на 20 м (5,5-6 секунд; к концу года).

Ползание, лазанье. Ползание на четвереньках по прямой (расстояние 10 м), между предметами, змейкой, по горизонтальной и наклонной доске, скамейке, по гимнастической скамейке на животе, подтягиваясь руками. Ползание на четвереньках, опираясь на стопы и ладони; подлезание под веревку, дугу (высота 50 см) правым и левым боком вперед. Пролезание в обруч, перелезание через бревно, гимнастическую скамейку. Лазанье по гимнастической стенке (перелезание с одного пролета на другой вправо и влево).

Прыжки. Прыжки на месте на двух ногах (20 прыжков 2-3 раза в чередовании с ходьбой), продвигаясь вперед (расстояние 2-3 м), с поворотом кругом. Прыжки: ноги вместе, ноги врозь, на одной ноге (на правой и левой поочередно). Прыжки через линию, поочередно через 4-5 линий, расстояние между которыми 40-50 см. Прыжки через 2-3 предмета (поочередно через каждый) высотой 5-10 см. Прыжки с высоты 20-25 см, в длину с места (не менее 70 см). Прыжки с короткой скакалкой.

Катание, бросание, ловля, метание. Прокатывание мячей, обручей друг другу, между предметами. Бросание мяча друг другу снизу, из-за головы и ловля его (на расстоянии 1,5 м); перебрасывание мяча двумя руками: из-за головы и одной рукой через препятствия (с расстояния 2 м). Бросание мяча вверх, о землю и ловля его двумя руками (3-4 раза подряд), отбивание мяча о землю правой и левой рукой (не менее 5 раз подряд). Метание предметов на дальность (не менее 3,5-6,5 м), в горизонтальную цель (с расстояния 2-2,5 м) правой и левой рукой, в вертикальную цель (высота центра мишени 1,5 м) с расстояния 1,5-2 м.

Групповые упражнения с переходами. Построение в колонну по одному; в шеренгу, в круг; перестроение в колонну по два, по три; равнение по ориентирам; повороты направо, налево, кругом; размыкание и смыкание.

Ритмическая гимнастика. Выполнение знакомых, разученных ранее упражнений и циклических движений под музыку.


Общеразвивающие упражнения

Упражнения для кистей рук, развития и укрепления мышц плечевого пояса. Поднимать руки вперед, в стороны, вверх (одновременно, поочередно), отводить руки за спину из положений: руки вниз, руки на поясе, руки перед грудью; размахивать руками вперед-назад; выполнять круговые движения руками, согнутыми в локтях. Закладывать руки за голову, разводить в стороны и опускать. Поднимать руки через стороны вверх, плотно прижимаясь спиной к спинке стула (к стенке); поднимать палку (обруч) вверх, опускать за плечи; сжимать, разжимать кисти рук; вращать кисти рук из исходного положения руки вперед, в стороны.

Упражнения для развития и укрепления мышц спины и гибкости позвоночника. Поворачиваться в стороны, держа руки на поясе, разводя их в стороны; наклоняться вперед, касаясь пальцами рук носков ног. Наклоняться, выполняя задание: класть и брать предметы из разных исходных положений (ноги вместе, ноги врозь). Наклоняться в стороны, держа руки на поясе. Прокатывать мяч вокруг себя из исходного положения (сидя и стоя на коленях); переключать предметы из одной руки в другую под приподнятой ногой (правой и левой); сидя приподнимать обе ноги над полом; поднимать, сгибать, выпрямлять и опускать ноги на пол из исходных положений лежа на спине, сидя. Поворачиваться со спины на живот, держа в вытянутых руках предмет. Приподнимать вытянутые вперед руки, плечи и голову, лежа на животе.

Упражнения для развития и укрепления мышц брюшного пресса и ног. Подниматься на носки; поочередно выставлять ногу вперед на пятку, на носок; выполнять притопы; полуприседания (4-5 раз подряд); приседания, держа руки на поясе, вытянув руки вперед, в стороны. Поочередно поднимать ноги, согнутые в коленях. Ходить по палке или по канату, опираясь носками о пол, пятками о палку (канат). Захватывать и переключать предметы с места на место стопами ног.

Статические упражнения. Сохранение равновесия в разных позах: стоя на носках, руки вверх; стоя на одной ноге, руки на поясе (5-7 секунд).

 **Спортивные упражнения**(катание на санках, скольжение, ходьба на лыжах, игры на лыжах, катание на велосипеде и самокате вынесены за пределы непосредственно образовательной деятельности в раздел «Физкультурно-оздоровительная работа в семье»).

Катание на санках. Скатываться на санках с горки, тормозить при спуске с нее, подниматься с санками на гору

Скольжение. Скользить самостоятельно по ледяным дорожкам.

Ходьба на лыжах. Передвигаться на лыжах по лыжне скользящим шагом. Выполнять повороты на месте (направо и налево) переступанием. Подниматься на склон прямо ступающим шагом, полу ёлочкой (прямо и наискось). Проходить на лыжах до 500 м.

Игры на лыжах. «Карусель в лесу», «Чем дальше, тем лучше», «Воротца».

Катание на велосипеде. Кататься на трехколесном и двухколесном велосипедах по прямой, по кругу. Выполнять повороты направо и налево.

Плавание. Выполнять движения ногами вверх и вниз, сидя в воде. Приседая, погружаться в воду до уровня подбородка, глаз. Опускать в воду лицо, дуть на воду, погружаться в нее с головой. Пытаться плавать произвольным способом.

Игры на воде. «Цапли», «Дровосек в воде», «Карусели», «Футбол в воде», «Бегом за мячом», «Покажи пятки», «Катание на кругах».

Гидроаэробика. Продолжать учить различным движениям в воде под музыку и без нее.

Подвижные игры

Сбегом. «Самолеты», «Цветные автомобили», «У медведя во бору», «Птичка и кошка», «Найди себе пару», «Лошадки», «Позвони в погремушку», «Бездомный заяц», «Ловишки».

С прыжками. «Зайцы и волк», «Лиса в курятнике», «Зайка серый умывается»

С ползанием и лазаньем. «Пастух и стадо», «Перелет птиц», «Котята и щенята»

С бросанием и ловлей. «Подбрось - поймай», «Сбей булаву», «Мяч через сетку».

На ориентировку в пространстве, на внимание. «Найди, где спрятано», «Найди и промолчи», «Кто ушел?», «Прятки».

Народные игры. «У медведя во бору» и др.

Старшая группа (5 – 6 лет)

Развитие физических качеств, накопление и обогащение двигательного опыта

Совершенствовать физические качества в разнообразных формах двигательной деятельности.

Продолжать формировать правильную осанку, умение осознанно выполнять движения.

Развивать быстроту, силу, выносливость, гибкость, ловкость.

Совершенствовать двигательные умения и навыки детей.

Закреплять умение легко ходить и бегать, энергично отталкиваясь от опоры; бегать наперегонки, с преодолением препятствий.

Закреплять умение лазать по гимнастической стенке, меняя темп.

Совершенствовать умение прыгать в длину, в высоту с разбега, правильно разбегаться, отталкиваться и приземляться в зависимости от вида прыжка, прыгать на мягкое покрытие через длинную скакалку, сохранять равновесие при приземлении.

Закреплять умение сочетать замах с броском при метании, подбрасывать и ловить мяч одной рукой, отбивать его правой и левой рукой на месте и вести при ходьбе.

Закреплять умение ходить на лыжах скользящим шагом, подниматься на склон, спускаться с горы; кататься на двухколесном велосипеде; кататься на самокате, отталкиваясь одной ногой (правой и левой); ориентироваться в пространстве.

Знакомить со спортивными играми и упражнениями, с играми с элементами соревнования, играми-эстафетами.

Формирование потребности в двигательной активности, физическом совершенствовании

Развивать самостоятельность, творчество; формировать выразительность и грациозность движений.

Воспитывать стремление участвовать в играх с элементами соревнования, играх-эстафетах.

Продолжать формировать умение самостоятельно организовывать знакомые подвижные игры, проявляя инициативу и творчество.

Приучать, помогать взрослым, готовить физкультурный инвентарь для физических упражнений, убирать его на место.

Поддерживать интерес детей к различным видам спорта, сообщать им наиболее важные сведения о событиях спортивной жизни страны.

Проводить один раз в месяц физкультурные досуги длительностью 25-30 минут; два раза в год - физкультурные праздники длительностью до 1 часа.

Во время физкультурных досугов и праздников привлекать дошкольников к активному участию в коллективных играх, развлечениях, соревнованиях.

Примерный перечень основных движений, подвижных игр и упражнений

Основные движения

Ходьба. Ходьба обычная, на носках (руки за голову), на пятках, на наружных сторонах стоп, с высоким подниманием колена (бедра), перекатом с пятки на носок, приставным шагом вправо и влево. Ходьба в колонне по одному, по двое, по трое, вдоль стен зала с поворотом, с выполнением различных заданий воспитателя. Ходьба по узкой рейке гимнастической скамейки, веревке (диаметр 1,5-3 см), по наклонной доске прямо и боком, на носках. Ходьба по гимнастической скамейке, с перешагиванием через набивные мячи, приседанием на середине, раскладыванием и собиранием предметов, прокатыванием перед собой мяча двумя руками, боком (приставным шагом) с мешочком песка на голове. Ходьба по наклонной доске вверх и вниз на носках, боком (приставным шагом). Кружение парами, держась за руки.

Бег. Бег обычный, на носках, с высоким подниманием колена, мелким и широким шагом, в колонне по одному, по двое; змейкой, врассыпную, с препятствиями. Непрерывный бег в течение 1,5-2 минут в медленном темпе, бег в среднем темпе на 80-120 м (2-3 раза) в чередовании с ходьбой; челночный бег 3 раза по 10 м. Бег на скорость: 20 м примерно за 5-5,5 секунды (к концу года — 30 м за 7,5-8,5 секунды). Бег по наклонной доске вверх и вниз на носках, боком приставным шагом. Кружение парами, держась за руки.

Ползание и лазанье. Ползание на четвереньках змейкой между предметами в чередовании с ходьбой, бегом, переползанием через препятствия; ползание на четвереньках (расстояние 3-4 м), толкая головой мяч; ползание по гимнастической скамейке, опираясь на предплечья и колени, на животе, подтягиваясь руками. Перелезание через несколько предметов подряд, пролезание в обруч разными способами, лазанье по гимнастической стенке (высота 2,5 м) с изменением темпа, перелезание с одного пролета на другой, пролезание между рейками.

Прыжки. Прыжки на двух ногах на месте (по 30-40 прыжков 2-3 раза) чередовании с ходьбой, разными способами (ноги скрестно, ноги врозь, одна нога вперед — другая назад), продвигаясь вперед (на расстояние 4 м). Прыжки на одной ноге (правой и левой) на месте и продвигаясь вперед, в высоту с места прямо и боком через 5-6 предметов — поочередно через каждый (высота 15-20 см). Прыжки на мягкое покрытие высотой - 20см, прыжки с высоты 30 см в обозначенное место, прыжки в длину с места (не менее 80 см), в длину с разбега (примерно 100 см), в высоту с разбега (30-40 см). Прыжки через короткую скакалку, вращая ее вперед и назад, через длинную скакалку (неподвижную и качающуюся).

Бросание, ловля, метание. Бросание мяча вверх, о землю и ловля его двумя руками (не менее 10 раз подряд); одной рукой (правой, левой не менее 4-6 раз); бросание мяча вверх и ловля его с хлопками. Перебрасывание мяча из одной руки в другую, друг другу из разных исходных положений и построений, различными способами (снизу, из-за головы, от груди, с отскоком от земли). Отбивание мяча о землю на месте с продвижением шагом вперед (на расстояние 5-6 м), прокатывание набивных мячей (вес 1 кг). Метание предметов на дальность (не менее 5-9 м), в горизонтальную и вертикальную цель (центр мишени на высоте 1 м) с расстояния 3-4 м.

Групповые упражнения с переходами. Построение в колонну по одному, в шеренгу, круг; перестроение в колонну по двое, трое; равнение в затылок, в колонне, в шеренге. Размыкание в колонне — на вытянутые руки вперед, в шеренге — на вытянутые руки в стороны. Повороты направо, налево, кругом переступанием, прыжком.

Ритмическая гимнастика. Красивое, грациозное выполнение знакомых физических упражнений под музыку. Согласование ритма движений с музыкальным сопровождением.

Общеразвивающие упражнения


Упражнения для кистей рук, развития и укрепления мышц плечевого пояса. Разводить руки в стороны из положения руки перед грудью; поднимать руки вверх и разводить в стороны ладонями вверх из положения руки за голову. Поднимать руки со сцепленными в замок пальцами (кисти повернуты тыльной стороной внутрь) вперед-вверх; поднимать руки вверх-назад попеременно, одновременно. Поднимать и опускать кисти; сжимать и разжимать пальцы.

Упражнения для развития и укрепления мышц спины и гибкости позвоночника. Поднимать руки вверх и опускать вниз, стоя у стены, касаясь ее затылком, плечами, спиной, ягодицами и пятками. Поочередно поднимать согнутые прямые ноги, прижавшись к гимнастической стенке и взявшись руками за рейку на уровне пояса. Наклоняться вперед, стоя лицом к гимнастической стенке и взявшись за рейку на уровне пояса; наклоняться вперед, стараясь коснуться ладонями пола; наклоняться, поднимая за спиной сцепленные руки. Поворачиваться, разводя руки в стороны, из положений руки перед грудью, руки за голову. Поочередно отводить

ноги в стороны из упора, присев; двигать ногами, скрещивая их из исходного положения, лежа на спине. Подтягивать голову и ногу к груди (группироваться).

Упражнения для развития и укрепления мышц брюшного пресса и ног. Переступить на месте, не отрывая носки ног от пола. Приседать (с каждым разом все ниже), поднимая руки вперед, вверх, отводя их за спину. Поднимать прямые ноги вперед (махом); выполнять выпад вперед, в сторону (держа руки на поясе, совершая руками движения вперед, в сторону, вверх). Захватывать предметы пальцами ног, приподнимать и опускать их; переключивать, передвигать их с места на место. Переступить приставным шагом в сторону на пятках, опираясь носками ног о палку (канат).

Статические упражнения. Сохранять равновесие, стоя на гимнастической скамейке на носках, приседая на носках; сохранять равновесие после бега и прыжков (приседая на носках, руки в стороны), стоя на одной ноге, руки на поясе.

 **Спортивные упражнения** (катание на санках, скольжение, ходьба на лыжах, игры на лыжах, катание на велосипеде и самокате вынесены за пределы непосредственно образовательной деятельности в раздел «Физкультурно-оздоровительная работа в семье»).

Катание на санках. Катать друг друга на санках, кататься с горки по двое. Выполнять повороты при спуске.

Скольжение. Скользить по ледяным дорожкам с разбега, приседая и вставая во время скольжения.

Ходьба на лыжах. Ходить на лыжах скользящим шагом. Выполнять повороты на месте и в движении. Подниматься на горку лесенкой, спускаться с нее в низкой стойке. Проходить на лыжах в медленном темпе дистанцию 1-2 км.

Игры на лыжах. «Кто первый повернется?», «Слалом». «Подними», «Догонялки».

Катание на велосипеде и самокате. Самостоятельно кататься на двухколесном велосипеде по прямой, выполнять повороты налево и направо. Кататься на самокате, отталкиваясь правой и левой ногой.

Плавание. Двигать ногами вверх-вниз, сидя в воде на мелком месте; лежа, опираясь руками. Выполнять разнообразные движения руками в воде. Скользить на груди и на спине, выполнять выдох в воду. Плавать произвольным способом.

Игры на воде. «Фонтан», «Коробочка», «Море волнуется!», «Качели», «Поезд в тоннеле», «Поймай воду», «Волны на море».

Гидроаэробика. Двигаться в воде, выполняя повороты, прыжки.

 **Спортивные игры**

Городки. Бросать биты сбоку, занимая правильное исходное положение. Знать 3-4 фигуры. Выбивать городки с полукона (2-3 м) и кона (5-6 м).

Элементы баскетбола. Перебрасывать мяч друг другу двумя руками от 7 уди, вести мяч правой, левой рукой. Бросать мяч в корзину двумя руками от груди.

Бадминтон. Отбивать волан ракеткой, направляя его в определенную сторону. Играть в паре с воспитателем.

Элементы футбола. Прокатывать мяч правой и левой ногой в заданном направлении. Обводить мяч вокруг предметов; закатывать в лунки, ворота; передавать ногой друг другу в парах, отбивать о стенку несколько раз подряд.

Элементы хоккея. Прокатывать шайбу клюшкой в заданном направлении, закатывать ее в ворота. Прокатывать шайбу друг другу в парах,

 **Подвижные игры**

Сбегом. «Ловишки», «Уголки», «Парный бег», «Мышеловка», «Мы веселые ребята», «Гуси-лебеди», «Сделай фигуру», «Караси и щука», «Перебежки», «Хитрая лиса», «Встречные перебежки», «Пустое место», «Затейники», «Бездомный заяц».

С прыжками. «Не оставайся на полу», «Кто лучше прыгнет?», «Удочка», «С кочки на кочку», «Кто сделает меньше прыжков?», «Классы».

С лазаньем и ползанием. «Кто скорее доберется до флажка?», «Медведь и пчелы», «Пожарные на ученье».

С метанием. «Охотники и зайцы», «Брось флажок?», «Попади в обруч», «Сбей мяч», «Сбей кеглю», «Мяч водящему», «Школа мяча», «Серсо».

Эстафеты. «Эстафета парами», «Пронеси мяч, не задев кеглю», «Забрось мяч в кольцо», «Дорожка препятствий».

С элементами соревнования. «Кто скорее пролезет через обруч к флажку?», «Кто быстрее?», «Кто выше?».

Народные игры. «Гори, гори ясно!» и др.

Подготовительная к школе группа (6 – 7 лет)

Развитие физических качеств, накопление и обогащение двигательного опыта

Формировать потребность в ежедневной двигательной деятельности. Формировать сохранять правильную осанку в различных видах деятельности.

Закреплять умение соблюдать заданный темп в ходьбе и беге.

Добиваться активного движения кисти руки при броске.

Закреплять умение быстро перестраиваться на месте и во время движения, равняться в колонне, шеренге, круге; выполнять упражнения ритмично, в указанном воспитателем темпе.

Развивать физические качества: силу, быстроту, выносливость, ловкость, гибкость.

Продолжать упражнять детей в статическом и динамическом равновесии, развивать координацию движений и ориентировку в пространстве.

Закреплять умение участвовать в разнообразных подвижных играх (в том числе играх с элементами соревнования), способствующих развитию психофизических качеств (ловкость, сила, быстрота, выносливость, гибкость), координации движений, умения ориентироваться в пространстве.

Совершенствовать технику основных движений, добиваясь естественности, легкости, точности, выразительности их выполнения.

Закреплять умение сочетать разбег с отталкиванием в прыжках на мягкое покрытие, в длину и высоту с разбега.

Упражнять в перелезании с пролета на пролет гимнастической стенки по диагонали.

Формирование потребности в двигательной активности, физическом совершенствовании

Закреплять умение придумывать варианты игр, комбинировать движения, проявляя творческие способности. Закреплять умение самостоятельно организовывать подвижные игры, придумывать собственные игры.

Поддерживать интерес к физической культуре и спорту, отдельным достижениям в области спорта.

Развивать интерес к спортивным играм и упражнениям (городки, бадминтон, баскетбол, настольный теннис, хоккей, футбол).

Проводить один раз в месяц физкультурные досуги длительностью до 40 минут, два раза в год - физкультурные праздники (зимний и летний) длительностью до 1 часа.

Примерный перечень основных движений, подвижных игр и упражнений

Основные движения

Ходьба. Ходьба обычная, на носках с разными положениями рук, на пятках, на наружных сторонах стоп, с высоким подниманием колена (бедра), широким и мелким шагом, приставным шагом вперед и назад, гимнастическим шагом, перекатом с пятки на носок; ходьба в полу приседе. Ходьба в колонне по одному, по двое, по трое, по четыре, в шеренге. Ходьба в разных направлениях: по кругу, по прямой с поворотами, змейкой, враспынную. Ходьба в сочетании с другими видами движений. Ходьба по гимнастической скамейке боком приставным шагом; с набивным мешочком на спине; приседая на одной ноге и пронося другую махом вперед сбоку скамейки; поднимая прямую ногу и делая под ней хлопок; с остановкой посередине и перешагиванием (палки, веревки), с приседанием и поворотом кругом, с перепрыгиванием через ленточку, Ходьба по узкой рейке гимнастической скамейки, по веревке (диаметр 1,5-3 см) прямо и боком. Кружение с закрытыми глазами (с остановкой и выполнением различных фигур).

Бег. Бег обычный, на носках, высоко поднимая колени, сильно сгибая ноги назад, выбрасывая прямые ноги вперед, мелким и широким шагом. Бег в колонне по одному, по двое, из разных исходных положений, в разных направлениях, с различными заданиями, с преодолением препятствий. Бег со скакалкой, с мячом, по доске, бревну, в чередовании с ходьбой, прыжками, с изменением темпа. Непрерывный бег в течение 2-3 минут. Бег со средней скоростью на 80-120 м (2—4 раза) в чередовании с ходьбой; челночный бег 3—5 раз по 10 м. Бег на скорость: 30 м примерно за 6,5-7,5 секунды к концу года.

Ползание, лазанье. Ползание на четвереньках по гимнастической скамейке, бревну; ползание на животе и спине по гимнастической скамейке, подтягиваясь руками и отталкиваясь ногами. Пролезание в обруч разными способами; подлезание под дугу, гимнастическую скамейку несколькими способами подряд (высота 35-50 см). Лазанье по гимнастической стенке с изменением

темпа, сохранением координации движений, использованием перекрестного и одноименного движения рук и ног, перелезание с пролета на пролет по диагонали.

Прыжки. Прыжки на двух ногах: на месте (разными способами) по 30 прыжков 3—4 раза в чередовании с ходьбой, с поворотом кругом, продвигаясь вперед на 5-6 м, с зажатым между ног мешочком с песком. Прыжки через 6—8 набивных мячей последовательно через каждый; на одной ноге через линию, веревку вперед и назад, вправо и влево, на месте и с продвижением. Прыжки вверх из глубокого приседа, на мягкое покрытие с разбега (высота до 40 см). Прыжки с высоты 40 см, в длину с места (около 100 см), в длину с разбега (180-190 см), вверх с места, доставая предмет, подвешенный на 25-30 см выше поднятой руки ребенка, с разбега (не менее 50 см). Прыжки через короткую скакалку разными способами (на двух ногах, с ноги на ногу), прыжки через длинную скакалку по одному, парами, прыжки через большой обруч (как через скакалку). Подпрыгивание на двух ногах, стоя на скамейке, продвигаясь вперед; прыжки на двух ногах с продвижением вперед по наклонной поверхности.

Бросание, ловля, метание. Перебрасывание мяча друг другу снизу, из-за головы (расстояние 3-4 м), из положения, сидя ноги скрестно; через сетку. Бросание мяча вверх, о землю, ловля его двумя руками (не менее 20 раз), одной рукой (не менее 10 раз), с хлопками, поворотами. Отбивание мяча правой и левой рукой поочередно на месте и в движении. Ведение мяча в разных направлениях. Перебрасывание набивных мячей. Метание на дальность (6-12 м) левой и правой рукой. Метание в цель из разных положений (стоя, стоя на коленях, сидя), метание в горизонтальную и вертикальную цель (с расстояния 4-5 м), метание в движущуюся цель.

Групповые упражнения с переходами. Построение (самостоятельно) в колонну по одному, в круг, шеренгу. Перестроение в колонну по двое, по трое, по четыре на ходу, из одного круга в несколько (2—3). Расчет на «первый - второй» и перестроение из одной шеренги в две; равнение в колонне, шеренге - круге; размыкание и смыкание приставным шагом; повороты направо, налево, кругом.

Ритмическая гимнастика. Красивое, грациозное выполнение физических упражнений под музыку. Согласование ритма движений с музыкальным сопровождением.

Общеразвивающие упражнения

Упражнения для кистей рук, развития и укрепления мышц плечевого пояса. Поднимать руки вверх, вперед, в стороны, вставая на носки (из положения, стоя, пятки вместе, носки врозь), отставляя ногу назад на носок, прижимаясь к стенке; поднимать руки вверх из положения руки к плечам.


Поднимать и опускать плечи; энергично разгибать согнутые в локтях руки, кисти сжаты в кулаки), вперед и в стороны; отводить локти назад (рывки 2-3 раза) и выпрямлять руки в стороны из положения руки перед грудью; выполнять круговые движения согнутыми в локтях руками (кисти у плеч).

Вращать обруч одной рукой вокруг вертикальной оси, на предплечье и кисти руки перед собой и сбоку; вращать кистями рук. Разводить и сводить пальцы; поочередно соединять все пальцы с большим пальцем.

Упражнения для развития и укрепления мышц спины и гибкости позвоночника. Опускать и поворачивать голову в стороны. Поворачивать туловище в стороны, поднимая руки вверх — в стороны из положения руки к плечам (руки из-за головы): наклоняться вперед, поднимая руки вверх, держа руки в стороны. В упоре сидя поднимать обе ноги (оттянув носки), удерживаясь в этом положении; переносить прямые ноги через скамейку, сидя на ней упоре сзади. Садиться из положения, лежа на спине (закрепив ноги) и снова ложиться. Прогибаться, лежа на животе. Из положения, лежа на спине поднимать обе ноги одновременно, стараясь коснуться лежащего за головой предмета. Из упора присев переходить в упор на одной ноге, отводя другую ногу назад (носок опирается о пол). Поочередно поднимать ногу, согнутую в колене; стоя, держась за опору, поочередно поднимать прямую ногу.

Упражнения для развития и укрепления мышц брюшного пресса и ног. Выставлять ногу вперед на носок скрестно: присесть, держа руки за головой; поочередно пружинисто сгибать ноги (стоя, ноги врозь); присесть из положения ноги врозь, перенося массу тела с одной ноги на другую, не поднимаясь. Выполнять выпад вперед, в сторону; касаться носком выпрямленной ноги (мах вперед) ладони вытянутой вперед руки (одноименной и разноименной); свободно размахивать ногой вперед-назад, держась за опору. Захватывать ступнями ног палку посередине и поворачивать ее на полу.

Статические упражнения. Сохранять равновесие, стоя на скамейке, кубе на носках, на одной ноге, закрыв глаза, балансируя на большом набивном мяче (вес 3 кг). Общеразвивающие упражнения, стоя на левой или правой ноге и т.п.

 **Спортивные упражнения** (катание на санках, скольжение, ходьба на лыжах, игры на лыжах, катание и игры на коньках, катание на велосипеде и самокате вынесены за пределы непосредственно образовательной деятельности в раздел «Физкультурно-оздоровительная работа в семье»).

Катание на санках. Поднимать во время спуска заранее положенный предмет (кегля, флажок, снежок и др.). Выполнять разнообразные игровые задания: проехать в воротца, попасть снежком в цель, сделать поворот. Участвовать в играх — эстафетах с санками.

Скольжение. Скользить с разбега по ледяным дорожкам, стоя и присев, на одной ноге, с поворотом. Скользить с невысокой горки.

Ходьба на лыжах. Идти скользящим шагом по лыжне, заложив руки за спину. Ходить попеременным двухшажным ходом (с палками). Проходить на лыжах 600 м в среднем темпе, 2-3 км в медленном темпе. Выполнять повороты переступанием в движении. Подниматься на горку лесенкой, елочкой. Спускаться с горки в низкой и высокой стойке, тормозить.

Игры на лыжах. «Шире шаг», «Кто самый быстрый?», «Встречная эстафета», «Не задень» и др.

Катание на коньках. Самостоятельно надевать ботинки с коньками. Сохранять равновесие на коньках (на снегу, на льду). Принимать правильное исходное положение (ноги слегка согнуты, туловище наклонить вперед, голову держать прямо, смотреть перед собой). Выполнять пружинистые приседания из исходного положения. Скользить на двух ногах с разбега. Поворачиваться направо и налево во время скольжения, торможения. Скользить на правой и левой ноге, попеременно отталкиваясь другой ногой. Кататься на коньках по прямой, по кругу, сохраняя при этом правильную позу.

Игры на коньках. «Пружинки», «Фонарики», «Кто дальше?», «Наперегонки», «Пистолетик», «Бег по кругу вдвоем» и др.

Катание на велосипеде и самокате. Ездить на двухколесном велосипеде по прямой, по кругу, змейкой; тормозить. Свободно кататься на самокате.

Игры на велосипеде. «Достань предмет», «Правила дорожного движения» и др.

Плавание. Выполнять вдох, затем выдох в воду (3—10 раз подряд). Погружаться в воду с головой, открывать глаза в воде. Скользить на груди и спине, двигать ногами (вверх-вниз). Передвигаться по дну водоема на руках. Плавать с надувной игрушкой или кругом в руках. Разучивать движения руками. Пытаться плавать без поддержки. Проплыть произвольным стилем 10-15 м. Выполнять разнообразные упражнения в воде.

Игры на воде. «На буксире», «Медуза», «Поплавок», «Тюлени», «Лягушки», «Смелые ребята» и др.

Гидроаэробика. Выполнять различные комплексы упражнений в воде у бортика и без опоры.

 **Спортивные игры**

Городки. Бросать биты сбоку, от плеча, занимая правильное исходное положение. Знать 4—5 фигур. Выбивать городки с полукона и кона при наименьшем количестве бросков бит.

Элементы баскетбола. Передавать мяч друг другу (двумя руками от груди, одной рукой от плеча). Перебрасывать мячи друг другу двумя руками от груди в движении. Ловить летящий мяч на разной высоте (на уровне груди, над головой, сбоку, снизу, у пола и т.п.) и с разных сторон. Бросать мяч в корзину двумя руками из-за головы, от плеча. Вести мяч одной рукой, передавая его из одной руки в другую, передвигаясь в разных направлениях, останавливаясь и снова передвигаясь по сигналу.

Элементы футбола. Передавать мяч друг другу, отбивая его правой и левой ногой, стоя на месте. Вести мяч змейкой между расставленными предметами, попадать в предметы, забивать мяч в ворота.

Элементы хоккея (без коньков — на снегу, на траве). Вести шайбу клюшкой, не отрывая ее от шайбы. Прокатывать шайбу клюшкой друг другу, задерживать шайбу клюшкой. Вести шайбу клюшкой вокруг предметов и между ними. Забивать шайбу в ворота, держа клюшку двумя руками (справа и слева). Попадать шайбой в ворота, ударять по ней с места и после ведения.

Бадминтон. Правильно держать ракетку. Перебрасывать волан ракеткой на сторону партнера без сетки, через сетку. Свободно передвигаться по площадке во время игры.

Элементы настольного тенниса. Правильно держать ракетку. Выполнять подготовительные упражнения с ракеткой и мячом: подбрасывать и ловить мяч одной рукой, ракеткой с ударом о пол, о стену. Подавать мяч через сетку после его отскока от стола.

Подвижные игры

С бегом. «Быстро возьми, быстро положи», «Перемени предмет», «Ловишка, бери ленту», «Совушка», «Чье звено скорее соберется?», «Кто скорее докатит обруч до флажка?», «Жмурки», «Два Мороза», «Догони свою пару», «Краски», «Горелки», «Коршун и насадка».

С прыжками. «Лягушки и цапля», «Не попадись», «Волк во рву».

С метанием и ловлей. «Кого назвали, тот ловит мяч», «Стоп», «Кто самый меткий?», «Охотники и звери», «Ловишки с мячом».

С ползанием и лазаньем. «Перелет птиц», «Ловля обезьян».

Эстафеты. «Веселые соревнования», «Дорожка препятствий».

С элементами соревнования. «Кто скорее добежит через препятствия к флажку?», «Чья команда забросит в корзину больше мячей?».

Народные игры. «Гори, гори ясно», лапта.

2.2 Описание образовательной деятельности по профессиональной коррекции нарушений развития

2.2.1 Коррекционно-логопедическая работа

Вторая младшая группа комбинированной направленности для детей с тяжёлыми нарушениями речи, ОНР I уровня (I год обучения)

I период обучения (сентябрь – декабрь)

Развитие понимания речи

- Учить детей находить предметы, игрушки.
- Учить детей по инструкции логопеда узнавать и правильно показывать предметы и игрушки.
- Учить показывать части тела в соответствии с просьбой взрослого.
- Учить понимать слова обобщающего значения.
- Учить детей показывать и выполнять действия, связанные с окружающим миром, знакомой бытовой или игровой ситуацией.
- Закреплять навык ведения одностороннего диалога (логопед задает вопрос по содержанию сюжетной картинки, а ребенок жестом отвечает на него).
- Учить детей дифференцированно воспринимать вопросы: *кто?, куда?, откуда?, с кем?*
- Учить детей понимать грамматические категории числа существительных, глаголов.
- Учить различать на слух обращения к одному или нескольким лицам.

Лексические темы: «Игрушки», «Одежда», «Мебель», «Посуда», «Продукты питания», «Транспорт».

Развитие активной подражательной речевой деятельности

- Учить детей называть родителей, родственников (мама, папа, бабушка).
- Учить детей называть имена друзей, кукол.
- Учить подражанию:
 - голосам животных;
 - звукам окружающего мира;
 - звукам музыкальных инструментов.

Развитие внимания, памяти, мышления

- Учить детей запоминать и выбирать из ряда предложенных взрослым игрушки и предметы (2—4 игрушки).
- Учить определять из ряда игрушек ту, которую убрали или добавили.
- Учить запоминать и раскладывать игрушки в произвольной последовательности (в рамках одной тематики).
- Учить детей запоминать и раскладывать игрушки в заданной последовательности (2—3 игрушки одной тематики).
- Учить запоминать и проговаривать 2—3 слова по просьбе логопеда (*мама, папа; мама, папа, тетя*).
- Учить детей находить из ряда картинок (предметов, игрушек) «лишнюю»: шарик, мяч, кисточка; шапка, панамы, яблоко; яблоко, груша, стол.

- Учить находить предмет по его контурному изображению. Учить узнавать предмет по одной его детали.

Вторая младшая группа комбинированной направленности для детей с тяжёлыми нарушениями речи, ОНР I уровня

(I год обучения) II период обучения (январь - май)

Развитие понимания речи

- Учить понимать категории рода глаголов прошедшего времени единственного числа: *Валя читала книгу; Валя читал книгу.*
- Учить детей отгадывать предметы, игрушки, животных, птиц по их словесному описанию (*большой, бурый, косоплыв, живет в берлоге, сосет лапу*).
- Учить по просьбе взрослого выбирать предметы для выполнения названных действий (*резать — нож, шить — игла, наливать суп — половник*).
- Учить определять причинно-следственные связи (*снег — санки, коньки, снежная баба*).

Развитие активной подражательной речевой деятельности

- Учить детей отдавать приказания: *на, иди, дай.*
- Учить детей указывать на определенные предметы: *вот, это, тут.*
- Учить составлять первые предложения, например: *Вот Тама. Это Тома.*
- Учить детей составлять предложения по модели: обращение + глагол повелительного наклонения: *Тама, спи.*
- Учить преобразовывать глаголы повелительного наклонения в глаголы настоящего времени единственного числа 3-го лица (*спи — спит, иди — идет*).

Развитие внимания, памяти, мышления

- Учить детей запоминать игрушки (предметы, картинки) и выбирать их из разных тематических групп и раскладывать их в определенной последовательности: *шарик, машина, шапка; мяч, ложка, карандаш.*
- Учить запоминать и подбирать картинки, подходящие по смыслу: *дождь — зонт, снег — коньки.*
- Учить выбирать предметы определенного цвета (*отобрать только красные машинки, белые кубики и т. д.*).
- Учить отбирать фигуры определенной формы (*только квадраты, треугольники, круги*).
- Учить определять лишний предмет из представленного ряда:
- 3 красных кубика и 1 синий;
- кукла, клоун, Буратино — шапка;
- шуба, пальто, плащ — шкаф;
- красная машина, красная лодка, красный пароход — желтая машина.
- Учить детей складывать картинки из двух, четырех частей.
- Учить подбирать кубики разной формы в соответствии с прорезями на крышке коробки.
- Учить отгадывать загадки с ориентацией на опорные картинки (*«Из рук детворы ветер вырвал воздушные... шары»*)

Средняя группа комбинированной направленности для детей с тяжёлыми нарушениями речи, ОНР II уровня (II год обучения)

I период обучения (сентябрь – декабрь)

Развитие понимания речи

- Развивать у детей умение вслушиваться в обращенную речь.
- Учить выделять названия предметов, действий, признаков.
- Формировать понимание обобщающего значения слов.
- Готовить детей к овладению диалогической и монологической речью.

Активизация речевой деятельности и развитие лексико-грамматических средств языка

- Учить называть слова одно-, двух-, трехсложной слоговой структуры /кот, муха, молоко/.
- Учить детей первоначальным навыкам словообразования: учить образовывать существительные с уменьшительно-ласкательными суффиксами –ик, -к /домик, шарик, ротик, ножка, лапка, шубка/.
- Учить навыкам употребления в речи грамматических категорий: числа имен существительных и прилагательных.
- Учить дифференцировать названия предметов по категории одушевленности/неодушевленности.

- Учить навыку использования в речи качественных прилагательных /большой, красивый, вкусный, сладкий/.
- Учить навыку использования в речи притяжательные местоимения мужского и женского рода «мой - моя» и их согласованию с существительными.
- Закреплять навык составления простых предложений по модели: обращение + глагол в повелительном наклонении /Миша, иди! Миша, стой!/.
- Учить преобразовывать глаголы повелительного наклонения в глаголы изъявительного наклонения /Миша идет. Вова стоит/.

Развитие самостоятельной фразовой речи

- Закреплять у детей навыки составления простых предложений по модели: «Кто? Что делает? Что?».
- Учить запоминать короткие двуступиши и потешки.
- Формировать навыки ведения диалога, умения выслушать вопрос, понять его содержание, адекватно ответить на заданный вопрос, переадресовать вопрос товарищу /Я гуляю. А ты? Миша ест. А ты?/.
- Учить самостоятельно формулированию вопросов /Кто гуляет? Где кукла? Можно взять?/.
- Учить составлять предложения по демонстрации действий, по вопросам.
- Закреплять умение заканчивать предложение, начатое логопедом.
- Формировать у детей навык употребления в речи личных местоимений /я, ты, он, она, они /.
- Учить детей составлять первые простые рассказы из двух-трех предложений /по вопросному плану/.

Лексические темы:

«Здравствуй, детский сад», «Игрушки», «Урожай. Фрукты. Овощи», «Краски осени», «Животный мир. Домашние животные», «Я человек. Наше тело», «Народная культура и традиции. Посуда», «Наш быт. Наша группа», «Дружба», «Транспорт», «Здоровей-ка. Наше лицо», «Кто как готовится к зиме», «Здравствуй, зимушка - зима», «Город мастеров. Цвет. Геометрические фигуры», «Новогодний калейдоскоп».

Средняя группа комбинированной направленности для детей с тяжёлыми нарушениями речи, ОНР II уровня (II год обучения) II период обучения (январь - май)

Активизация речевой деятельности и развитие лексико-грамматических средств языка

- Учить детей использовать в речи отдельные порядковые числительные /один, два, много/.
- Учить использовать в самостоятельной речи распространенные предложения за счет введения в них однородных подлежащих, сказуемых, дополнений /Таня и Вова играют, Вова взял мишку и мяч/.
- Продолжать учить изменять существительные по категории падежа /дательный, творительный, родительный падежи/.
- Формировать понимание и навык употребления в самостоятельной речи некоторых простых предлогов /в, на, под/.
- Учить понимать и использовать в самостоятельной речи некоторые наиболее часто употребляемые приставочные глаголы /поел, попил, поспал, ушел, убрал/.
- Продолжать развивать навыки употребления существительных с уменьшительно-ласкательным значением.
- Закрепить в самостоятельной речи детей первоначальные навыки согласования прилагательных с существительными.
- Закрепить в самостоятельной речи детей первоначальные навыки согласования числительных с существительными с продуктивными окончаниями /много столов, много грибов/.
- Формировать первоначальные навыки согласования личных местоимений с глаголами /я сижу, он сидит, они сидят/.
- Учить детей подбирать однородные подлежащие, сказуемые, дополнения в ответ на вопрос /Кто спит? Кошка. Собака./.
- Учить называть части предмета для определения целого /спинка - стул, ветки - дерево/.
- Учить подбирать слова к названному слову по ассоциативно-ситуативному принципу /санки - зима, корабль - море/.

- Учить подбирать существительные к названию действия /кататься - велосипед, варит - суп, резать - хлеб/.
- Учить детей отгадывать названия предметов, животных, птиц по их описанию.
- Учить детей употреблять в самостоятельной речи некоторые названия геометрических фигур /круг, квадрат, овал, треугольник/, основных цветов /красный, синий, зеленый, черный/ и наиболее распространенных материалов /резина, железо, дерево, камень и т.п./.

Развитие самостоятельной фразовой речи

- Закреплять навыки составления простых предложений по модели: «Кто? Что делает? Что?»; «Кто? Что делает? Чем?».
- Расширить объем предложений за счет введения однородных подлежащих, сказуемых, дополнений /Тата и Вова играют. Вова взял мишку и мяч./.
- Заучивать короткие двустишия и потешки.
- Закрепить навык ведения диалога: умения адекватно отвечать на вопросы и самостоятельно их формулировать, переадресовывать вопрос товарищу /Я гуляю. А ты? Вова играет. А ты?/.
- Продолжать формировать навыки составления коротких рассказов из двух-трех-четырёх простых предложений /по картинному и вопросному плану/.
- Учить составлять предложения по демонстрации действий, по вопросам.
- Совершенствовать умения заканчивать одним-двумя словами предложения, начатое логопедом.

Развитие произносительной стороны речи

- Учить детей различать речевые и неречевые звуки.
- Учить детей определять источник звука.
- Учить дифференцировать звуки, далекие и близкие по звучанию.
- Уточнять правильное произношение звуков, имеющих в речи ребенка.
- Вызывать отсутствующие звуки /раннего и среднего онтогенеза/.
- Автоматизировать поставленные звуки на уровне слогов, слов, предложений.
- Учить детей отхлопывать предложенный логопедом ритмический рисунок слов.
- Формировать звуко - слоговую структуру слова.
- Учить детей дифференцировать на слух короткие и длинные слова.
- Учить детей запоминать и проговаривать сочетания однородных слогов, например: «па-па-па» с разным ударением, силой голоса, интонацией.
- Учить воспроизводить цепочки слогов, состоящих из одинаковых гласных и разных согласных звуков /па-по-пу/ и из разных согласных и гласных звуков /патоку/.
- Учить воспроизводить слоги со стечением согласных /та-кта, по-пто/.

Лексические темы:

«В гостях у сказки. Далеко – близко, высоко – низко», «Этикет. Гигиена», «Моя семья. Дикие животные», «Моя семья. Помощь птицам и животным зимой», «Азбука безопасности. Дом и его части», «Наши защитники», «Маленькие исследователи. Что может быть белым?», «Международный женский день», «Миром правит доброта. Приход весны», «Весна шагает по планете», «Встречаем птиц», «Цирк», «Быть здоровыми хотим. Обувь», «Приведём планету в порядок. Труд людей весной», «Волшебница вода. Сад-огород», «Волшебница вода. Насекомые», «Праздник весны и труда», «Мир природы. Лето», «Мир природы. Цветы».

**Старшая группа комбинированной направленности для детей с тяжёлыми нарушениями речи, ОНР III уровня (III год обучения)
I период обучения (сентябрь - декабрь)**

I Формирование произносительной стороны речи

- Выбатывать четкие, координированные движения органов речевого аппарата.
- Обучать короткому и бесшумному вдоху (не поднимая плеч), спокойному и плавному выдоху (не надувая щек).
- Работать над постановкой диафрагмального дыхания.
- Развивать мягкую атаку голоса. Выбатывать у детей умение пользоваться громким и тихим голосом.
- Уточнить произношение гласных звуков и наиболее легких согласных звуков ([а], [у], [о], [э], [и], [м], [м'], [н], [н'], [п], [п'], [б], [б'], [т], [т'], [ф], [ф'], [л], [л'], [в], [в']); способствовать вызыванию отсутствующих в произношении звуков и первоначальное закрепление их на уровне слогов, слов, предложений.

- Работать над слоговой структурой слова (индивидуально, на материале правильно произносимых ребенком звуках): над двусложными словами с прямыми слогами (вата, мама); над односложными словами со стечением согласных в начале и в конце слова (стол, мост); над двусложными словами без стечения согласных (муха, домик); над трехсложными словами без стечения согласных (малина, василек).
- Развивать слуховое внимание на материале неречевых звуков.

II Подготовка к овладению элементарными навыками письма и чтения

- Способствовать формированию фонематического восприятия, слуховой памяти, слухового внимания, зрительного восприятия, зрительной памяти.
- Развивать способность узнавать и различать неречевые звуки.
- Дать представление о гласном и согласном звуках, их различии.
- Различать на слух гласные и согласные звуки
- Учить выделять заданный звук из ряда звуков, слышать слог с заданным звуком в ряду других слогов, определять наличие звука в слоге.
- Учить выделять первый ударный гласный звук, подбирать слова на гласные звуки.
- Запоминать и воспроизводить сочетания из 2-3 гласных звуков (ауи), определять количество звуков и их последовательность (какой звук по порядку: первый, второй или третий?)
- Учить анализировать звуко сочетания: [ау], [уа], [иа], [аи], [ао], [оа], [уи], [иу], [ои], [ио].

III Формирование лексико-грамматических средств языка

- Учить детей вслушиваться в обращенную речь.
- Учить выделять названия предметов, действий, признаков, понимать обобщающее значение слов.
- Учить преобразовывать существительные единственного числа во множественное число.
- Учить детей преобразовывать глаголы повелительного наклонения 2-го лица единственного числа в глаголы изъявительного наклонения 3-го лица единственного и множественного числа настоящего времени.
- Учить согласовывать притяжательные местоимения «мой-моя», «моё» с существительными мужского и женского рода;
- Учить использовать в самостоятельной речи существительные в винительном, дательном и творительном падежах (в значении орудийности и средства действия).
- Учить образовывать существительные с уменьшительно-ласкательными суффиксами.
- Учить образовывать глаголы с помощью приставок (на-, по-, вы-)

IV Развитие самостоятельной развернутой фразовой речи

- Расширять возможности пользоваться диалогической формой речи.
- Закрепить навык составления простых предложений (сущ.им.п. + согласованный глагол + прямое дополнение; сущ. им.п. + согласованный глагол + 2 зависимых от глагола существительных в косвенных падежах).
- Обучать детей умению задавать вопросы и отвечать на них простым предложением.
- Обучать пересказу небольших рассказов и сказок (по вопросам, демонстрации действий, по моделям).
- Обучать составлению описательных рассказов (по вопросам, моделям, по картинке) на материале лексической темы периода.

Лексические темы:

«Здравствуй, детский сад. Помещение детского сада.», «Мой город. Моя страна», «Урожай. Овощи. Огород. Продукты питания», «Краски осени. Фрукты. Сад. Продукты питания», «Животный мир. Домашние птицы и животные», «Я – человек. Части тела. Умывальные принадлежности», «Народная культура и традиции. Игрушки», «Наш быт. Мебель», «В гостях у осени. Признаки осени», «Дружба», «Неделя добрых дел. Одежда. Обувь», «Транспорт грузовой и пассажирский», «Кто как готовится к зиме. Дикие животные». «Здравствуй, зимушка – зима!», «Город мастеров. Профессии.», «Зимующие птицы», «Новогодний калейдоскоп».

Старшая группа комбинированной направленности для детей с тяжёлыми нарушениями речи, ОНР III уровня (III год обучения)

II период обучения (январь - май)

I Формирование произносительной стороны речи

- Закрепить навык правильного произношения звуков, уточненных или исправленных на индивидуальных занятиях первого периода.
- Вызывать отсутствующие и корректировать искаженно произносимые звуки, автоматизировать их на уровне слогов, слов, предложений.
- Закрепить навык практического употребления различных слоговых структур и слов доступного звуко - слогового состава.
- Формировать фонематическое восприятие на основе четкого различения звуков по признакам: глухость — звонкость; твердость—мягкость.
- Учить использовать в самостоятельной речи звуки: [л], [с], [ш], [с] — [з], [ы] — [и] в твердом и мягком звучании в прямых и обратных слогах, словах и предложениях.
- Учить дифференцировать звуки по участию голоса ([с] — [з]), по твердости-мягкости ([л] — [л’], [т] — [т’]), по месту образования ([с] — [ш]).

II Подготовка к овладению элементарными навыками письма и чтения

- Продолжать учить выделять звук из ряда звуков, слог с заданным звуком из ряда других слогов.
- Определять наличие звука в слове, ударного гласного в начале и конце слова.
- Выделять гласный и согласный звук в прямом и обратном слогах и односложных словах.
- Учить навыкам звукового анализа и синтеза, преобразованию прямых и обратных слогов (*ас - са*), односложных слов (*«лак— лик»*).

III Формирование лексико-грамматических средств языка

- Уточнять представления детей об основных цветах и их оттенках, знание соответствующих обозначений.
- Уточнять значения обобщающих слов.
- Учить детей образовывать относительные прилагательные со значением соотношенности к продуктам питания (*«лимонный», «яблочный»*), растениям (*«дубовый», «березовый»*), различным материалам (*«кирпичный», «каменный», «деревянный», «бумажный»* и т. д.) с использованием продуктивных суффиксов (*-ое-, -ин-, -ев-, -ан-, -ян*).
- Учить различать и выделять в словосочетаниях названий признаков по назначению и вопросам *«Какой? Какая? Какое?»*; обращать внимание на соотношение окончания вопросительного слова и прилагательного.
- Закрепить навык согласования прилагательных с существительными в роде, числе.
- Упражнять в составлении сначала двух, а затем трех форм одних и тех же глаголов (*«лежи» — «лежит» — «лежу»*).
- Учить изменять форму глаголов 3-го лица единственного числа на форму 1-го лица единственного (и множественного) числа: *«идет» — «иду» — «идем»*.
- Учить использовать предлоги *«на, под, в, из»*, обозначающие пространственное расположение предметов, в сочетаниях с соответствующими падежными формами существительных.
- Закрепить навык употребления обиходных глаголов с новым лексическим значением, образованным посредством приставок, передающих различные оттенки действий (*«выехал» — «подъехал» — «въехал» — «съехал»* и т. п.).
- Учить образовывать наиболее употребительные притяжательные прилагательные (*«волчий», «лисий»*); прилагательные, с использованием уменьшительно-ласкательных суффиксов: *-еньк- -онък-*.
- Учить употреблять наиболее доступные антонимические отношения между словами (*«добрый» — «злой», «высокий» — «низкий»* и т. п.).
- Формировать навыки согласования прилагательных с существительными в роде, числе, падеже:
 - с основой на твердый согласный (*«новый», «новая», «новое», «нового»* и т. п.);
 - с основой на мягкий согласный (*«зимний», «зимняя», «зимнюю»* и т. п.).
- Расширять значения предлогов: *к* - употребление с дательным падежом, *от* — с родительным падежом, *с* — *со* — с винительным и творительным падежами. Отрабатывать словосочетания с названными предлогами в соответствующих падежах.

IV Развитие самостоятельной развернутой фразовой речи

- Совершенствовать навык ведения подготовленного диалога (просьба, беседа, элементы драматизации).
- Учить детей распространять предложения введением в него однородных членов.
- Учить составлять короткие рассказы по картине, серии картин, рассказы-описания, пересказ.
- Учить составлять разные типы предложений:
- простые распространенные из 5—7 слов с предварительной отработкой элементов структуры предложения (отдельных словосочетаний);
- предложения с противительным союзом «а» в облегченном варианте («сначала надо нарисовать дом, а потом его раскрасить»), с противительным союзом «или»;
- сложноподчиненные предложения с придаточными предложениями причины (потому что), с дополнительными придаточными, выражающими желательность или нежелательность действия (*я хочу, чтобы!..*).
- Учить преобразовывать предложения за счет изменения главного члена предложения, времени действия к моменту речи, залога (*«встретил брата» — «встретился с братом»; «брат умывает лицо» — «брат умывается»* т. п.); изменения вида глагола (*«мальчик писал письмо» — «мальчик написал письмо»; «мама варила суп» — «мама сварила суп»*).
- Учить определять количество слов в предложении в собственной и чужой речи (*«два» — «три» — «четыре»*).
- Учить выделять предлог как отдельное служебное слово.
- Развивать и усложнять навык передачи в речи последовательности событий, наблюдений за серией выполняемых детьми действий (*«Миша встал, подошел к шкафу, который стоит у окна. Потом он открыл дверцу и достал с верхней полки книги и карандаш. Книги он отнес воспитательнице, а карандаш взял себе»*).
- Закрепить навык составления рассказов по картине и серии картин с элементами усложнения (дополнение эпизодов, изменение начала, конца рассказа и т. п.).
- Учить составлять рассказы по теме с использованием ранее отработанных синтаксических конструкций.

Лексические темы:

«В гостях у сказки. Дикие животные», «Этикет. Посуда.», «Моя семья. Профессии родителей», «Азбука безопасности. Правила дорожного движения.», "Наши защитники", «Маленькие исследователи. Конец зимы» «Международный женский день.», «Миром правит доброта.», «Весна шагает по планете.», «Встречаем птиц», «День смеха. Цирк. Театр.», «Быть здоровыми хотим.», «Космос. Приведем планету в порядок.», «Волшебница вода. Аквариумные рыбки», «Праздник весны и труда. Насекомые», «День Победы.», «Мир природы. Деревья», «Вот какие мы большие. Лето.»

Подготовительная к школе группа комбинированной направленности для детей с тяжелыми нарушениями речи ОНР III – IV уровня (IV год обучения)

I период обучения (сентябрь - декабрь)

I Формирование произносительной стороны речи

- Выбатывать четкие, координированные движения органов речевого аппарата.
- Обучать короткому и бесшумному вдоху (не поднимая плеч), спокойному и плавному выдоху (не надувая щек).
- Работать над постановкой диафрагмального дыхания.
- Развивать мягкую атаку голоса. Выбатывать у детей умение пользоваться громким и тихим голосом.
- Уточнить произношение гласных звуков и наиболее легких согласных звуков ([а], [у], [о], [э], [и], [м], [м'], [н], [н'], [п], [п'], [б], [б'], [т], [т'], [ф], [ф'], [л], [л'], [в], [в']); способствовать вызыванию отсутствующих в произношении звуков и первоначальное закрепление их на уровне слогов, слов, предложений.
- Работать над слоговой структурой слова (индивидуально, на материале правильно произносимых ребенком звуках): над двусложными словами с прямыми слогами (вата, мама); над односложными словами со стечением согласных в начале и в конце слова (стол,

мост); над двусложными словами без стечения согласных (муха, домик); над трехсложными словами без стечения согласных (малина, василек).

- Развивать слуховое внимание на материале неречевых звуков.

II Подготовка к овладению элементарными навыками письма и чтения

- Способствовать формированию фонематического восприятия, слуховой памяти, слухового внимания, зрительного восприятия, зрительной памяти.
- Развивать способность узнавать и различать неречевые звуки.
- Дать представление о гласном и согласном звуках, их различии.
- Различать на слух гласные и согласные звуки
- Учить выделять заданный звук из ряда звуков, слышать слог с заданным звуком в ряду других слогов, определять наличие звука в слого.
- Учить выделять первый ударный гласный звук, подбирать слова на гласные звуки.
- Запоминать и воспроизводить сочетания из 2-3 гласных звуков (*ауи*), определять количество звуков и их последовательность (какой звук по порядку: первый, второй или третий?)
- Учить анализировать звуко сочетания: [ау], [’уа, [иа], [аи], [ао], [оа], [уи], [иу], [ои], [ио].

III Формирование лексико-грамматических средств языка

- Учить детей вслушиваться в обращенную речь.
- Учить выделять названия предметов, действий, признаков, понимать обобщающее значение слов.
- Учить преобразовывать существительные единственного числа во множественное число.
- Учить детей преобразовывать глаголы повелительного наклонения 2-го лица единственного числа в глаголы изъявительного наклонения 3-го лица единственного и множественного числа настоящего времени.
- Учить согласовывать притяжательные местоимения «мой-моя», «моё» с существительными мужского и женского рода;
- Учить использовать в самостоятельной речи существительные в винительном, дательном и творительном падежах (в значении орудийности и средства действия).
- Учить образовывать существительные с уменьшительно-ласкательными суффиксами.
- Учить образовывать глаголы с помощью приставок (на-, по-, вы-)

IV Развитие самостоятельной развернутой фразовой речи

- Расширять возможности пользоваться диалогической формой речи.
- Закрепить навык составления простых предложений (сущ.им.п. + согласованный глагол + прямое дополнение; сущ. им.п. + согласованный глагол + 2 зависимых от глагола существительных в косвенных падежах).
- Обучать детей умению задавать вопросы и отвечать на них простым предложением.
- Обучать пересказу небольших рассказов и сказок (по вопросам, демонстрации действий, по моделям).
- Обучать составлению описательных рассказов (по вопросам, моделям, по картинке) на материале лексической темы периода.

Лексические темы:

«Здравствуй, детский сад. Помещение детского сада.», «Мой город. Моя страна», «Урожай. Овощи. Огород. Продукты питания», «Краски осени. Фрукты. Сад. Продукты питания», «Животный мир. Домашние птицы и животные», «Я – человек. Части тела. Умывальные принадлежности», «Народная культура и традиции. Игрушки», «Наш быт. Мебель», «В гостях у осени. Признаки осени», «Дружба», «Неделя добрых дел. Одежда. Обувь», «Транспорт грузовой и пассажирский», «Кто как готовится к зиме. Дикие животные». «Здравствуй, зимушка – зима!», «Город мастеров. Профессии.», «Зимующие птицы», «Новогодний калейдоскоп».

Подготовительная к школе группа комбинированной направленности для детей с тяжелыми нарушениями речи, ОНР III – IV уровня (IV год обучения)

II период обучения (январь - май)

Совершенствование произносительной стороны речи

- **Продолжать закреплять и автоматизировать поставленные звуки в самостоятельной речи.**
- Развивать умение дифференцировать на слух и в речи оппозиционные звуки ([с] — [ш], [ш] — [ж] и т. д.);

- Развивать умение анализировать свою речь и речь окружающих на предмет правильности ее фонетического оформления.
- Продолжать работу по исправлению нарушенных звуков.
- Совершенствовать навыки употребления в речевом контексте слов сложной слоговой структуры и звуконаполняемости.
- Продолжать работу по воспитанию правильного темпа и ритма речи, ее богатой интонационно-мелодической окраски.

Расширение словарного запаса. Воспитание навыков словообразования

- Уточнять и расширять значения слов (с опорой на лексические темы).
- Упражнять в образовании сравнительной степени прилагательных (шире, уже, грязнее, светлее, чище).
- Упражнять в усвоении простых случаев переносного значения слов (вьюга злится; ветер бушует; воет; лес уснул).
- Упражнять в подборе однородных определений (зима снежная, холодная, суровая; весна ранняя, теплая, дождливая); сказуемых (снег падает, ложится, идет; снежинки летят, кружатся, вьются; дождь моросит, шумит, шелестит, стучит по крыше; дополнений (красят — крышу, стену, забор, потолок, двери).
- Упражнять в усвоении слов с противоположным значением (дом высокий, низкий; улица длинная, короткая).
- Вводить в речь слова, обозначающие моральные качества людей, оценку их поступков, оттенки значений (смелый, храбрый, трусливый, боязливый, добрый, умный, жадный, капризный, хитрый, смекалистый).
- Упражнять в объяснении, образовании и употреблении сложных слов (*стекловата, Белоснежка, сладкоежка, самокат, снегокат*); родственных (снег, снеговик, снежинка, снежок).
- Упражнять в объяснении, образовании и практическом употреблении в речи существительных с уменьшительно-ласкательным и увеличительным значением (кулак — кулачок — кулачище).
- Закреплять употребление обобщенных понятий на основе их тонких дифференциаций (транспорт: водный, воздушный, наземный ...).
- Упражнять в самостоятельной постановке вопросов (весна какая? дом какой? солнышко какое?);
- Упражнять в образовании существительных от глаголов: учить (учитель, ученик), воспитывать (воспитатель), убирать (уборщица) и т. д.

Развитие грамматических средств языка

- Совершенствовать умение преобразовывать названия профессий м. р. в профессию ж. р. (воспитатель — воспитательница)
- Использовать в речи предложения с однородными членами, правильность их согласования.
- Практическое употребление в речи глаголов с изменяющейся основой (иду — пошел), глаголов в форме будущего простого и сложного времени с частицей *-ся* и без нее (буду кататься — покатаюсь; буду купаться — искупаюсь).
- Совершенствовать навык употребления в самостоятельной речи сложных предлогов.
- Учить объяснять и практически употреблять в речи слова с переносным значением (ангельский характер, ежовые рукавицы, медвежья услуга и др.).
- Совершенствовать умение подбирать синонимы (прекрасный, красивый, замечательный, великолепный).
- Закреплять навыки согласования прилагательных с существительными в роде, числе, падеже.
- Закреплять навыки согласования числительных с существительными в роде, числе, падеже (3 куклы — 5 кукол; 2 медведя — 5 медведей); прилагательных и числительных с существительными (5 белых медведей, много ловких обезьян).
- Учить детей преобразовывать одну грамматическую категорию в другую (танец — танцевать — танцовщик — танцовщица — танцующий).

Развитие самостоятельной фразовой речи

- Вводить в речь названия профессий и действий, связанных с ними. Формировать высказывания в виде небольших рассказов о людях разных профессий.
- Употреблять в речи простые и сложные предложения со значением противопоставления (а, но), разделения (или). Например: зимой деревья голые, а весной появляются листочки; наша семья большая, а Танина — маленькая; физкультурники выйдут на площадь или на улицу.
- Употреблять в речи целевые, временные, причинные конструкции в соответствии с вопросами: когда? почему? зачем?
- Учить выделять части рассказа, анализировать причинно-следственные и временные связи, существующие между ними.
- Продолжать совершенствовать навык пересказа сказок, рассказов:
 - с распространением предложений;
 - с добавлением эпизодов;
 - с элементами рассуждений;
 - с творческим введением новых частей сюжетной линии (начала, кульминации, завершения сюжета),
- Заучивать стихотворения, потешки.
- Совершенствовать навыки составления рассказов - описаний (одного предмета, двух предметов в сопоставлении).
- Продолжать учить составлять рассказ по картине, серии картин.
- Закреплять навык последовательной передачи содержания литературного текста.
- Использовать диалог, для выразительной передачи в лицах интонации разных героев.
- Развивать умение придумывать события, дополнительные эпизоды при составлении рассказа по картинке.
- Упражнять в придумывании и составлении загадок путем использования приема сравнения.
- Учить анализировать причинно-следственные и временные связи, существующие между частями сюжета.
- Продолжать учить составлять рассказ по серии сюжетных картинок; заучивать потешки, стихотворения.

Подготовка к овладению элементарными навыками письма и чтения

- Знакомить с гласными буквами а, у, о, и, ы, э; с согласными м, п, т, к, б, с, з, ш, л.
- Учить складывать из букв разрезной азбуки слоги типа па, му, ту, а также простые односложные слова типа тук, мак.
- Учить по количеству хлопков придумывать слово, по заданному слогу придумать целое слово, добавить недостающий слог, чтобы получилось двух-, трехсложное слово, отобрать картинки, в названии которых имеется 1, 2, 3 слога. По мере знакомства с буквами эти слоги выписываются детьми в схему слова.
- Учить, что каждый слог содержит гласный звук, а в слове столько слогов, сколько гласных звуков.
- Упражнять в преобразовании слов путем замены, перестановки, добавления звуков. При этом подчеркивается необходимость осмысленного чтения.
- Продолжать развивать оптико-пространственные ориентировки.
- Совершенствовать графо - моторные навыки.
- Закреплять понятия, характеризующие звуки: «глухой», «звонкий», «твердый», «мягкий»; ввести новое понятие «ударный гласный звук».
- Закреплять графические и оптико-пространственные признаки изученных букв, формировать навыки их дифференциации.
- Продолжать формировать навыки деления слова на слоги.
- Формировать операции звуко - слогового анализа и синтеза на основе наглядно-графических схем слов (например: вата, кот).
- Вводить изученные буквы в наглядно-графическую схему слова.
- Обучать чтению слогов, слов аналитико-синтетическим способом.
- Формировать навыки написания слогов, слов (например: лапа).
- Звуко – слоговой анализ и синтез слов, берутся односложные слова со стечением согласных типа стол, шарф, двухсложные слова со стечением согласных в середине слова (кошка), в

начале (стакан), а затем трехсложные слова типа панама, капуста, стаканы, учить их анализировать, выкладывать из букв разрезной азбуки.

- Формировать навыки преобразования слогов, слов с помощью замены букв, удаления или добавления буквы (му — пу, мушка, пушка, кол — укол и т. д.).
- Учить определять количество слов в предложении, их последовательность.
- Учить выкладывать из букв разрезной азбуки и читать небольшие предложения.
- Формировать навык беглого, сознательного, послогового чтения коротких текстов.
- Учить вставлять пропущенные буквы в напечатанных карточках, читать слоги в специально вставленных лентах-полосках, составлять из этих слогов слова, слитно их читать, объясняя смысл прочитанного.
- Упражнять в преобразовании слогов в слово: *ко — шко — школа*.

Лексические темы:

«Зимние забавы и развлечения» «Минута славы. Животные холодных стран» «В гостях у сказки. Животные наших лесов зимой» «Этикет» «Моя семья. Профессии. Орудия труда.» «Азбука безопасности. Правила дорожного движения. Профессии» «Защитники Отечества. Профессии.» «Прощание с зимой. Маленькие исследователи» «Международный женский день 8 Марта. Женские профессии» «Миром правит доброта. Почта. Профессии» «Весна шагает по планете» «Встречаем птиц» «Цирк. Животные жарких стран» «Космос» «Быть здоровыми хотим. Школа. Школьные принадлежности» «Волшебница вода. Животный мир морей и океанов» «Праздник весны и труда» «День Победы» «Мир природы. Времена года» «До свидания, детский сад. Лето. Летние забавы и игры.»

2.2.2 Психологическая коррекция

В течение всего периода обучения и воспитания детей с ТНР педагог-психолог углубленно изучает особенности интеллектуального развития детей, личностных и поведенческих реакций; проводит групповые и индивидуальные занятия, направленные на нормализацию эмоционально-личностной сферы, повышение умственного развития и адаптивных возможностей ребенка; оказывает консультативную помощь воспитателям в разработке коррекционных программ индивидуального развития ребенка. Началу коррекционной работы должен предшествовать этап комплексного диагностического обследования, позволяющий выявить характер и интенсивность трудностей развития, сделать заключение об их возможных причинах и на основании этого заключения строить коррекционную работу, исходя из ближайшего прогноза развития.

В коррекционной работе педагог-психолог опирается на эталоны психического развития, описанные в детской, возрастной и педагогической психологии. В развивающей работе предусмотрена ориентация на средневозрастные нормы развития для создания таких условий, в которых ребенок сможет подняться на оптимальный для него уровень развития. Последний может быть как выше, так и ниже среднестатистического.

Возможные особенности в протекании высших психических функций у детей с ТНР:

- внимание у таких детей может быть неустойчивым, нестабильным и иссякающим, а также — слабо сформированным произвольное внимание, когда ребенку трудно сосредоточиться на одном предмете и по специальному заданию переключиться на другой;
- объем памяти может быть сужен по сравнению с нормой. При этом ребенку понадобится больше времени и повторов, чтобы запомнить заданный материал;
- отмечаются особенности в протекании мыслительных операций: наряду с преобладанием наглядно-образного мышления дети могут затрудняться в понимании абстрактных понятий и отношений. Скорость протекания мыслительных операций может быть несколько замедленной, вследствие чего может быть замедленным и восприятие учебного материала и т.д.

Исходя из перечисленных особенностей высшей нервной деятельности, дети с ТНР в педагогическом плане **характеризуются** следующим образом:

- поведение может быть нестабильным, с частой сменой настроения;
- могут возникать трудности в овладении учебными видами деятельности, т.к. на занятиях дети быстро утомляются, для них сложно выполнение одного задания в течение длительного времени;

- возможны затруднения в запоминании инструкций педагога, особенно — двух-, трех-, четырехступенчатых, требующих поэтапного и последовательного выполнения;
- в ряде случаев появляются особенности дисциплинарного характера.

Основные задачи планирования и проведения коррекционных мероприятий с детьми с ТНР:

- осуществлять сугубо индивидуальный подход к каждому ребенку с учетом его возрастных и психических особенностей;
- обеспечивать положительную мотивацию выполнения заданий, с тем чтобы повысить эффективность коррекционного воздействия;
- чередовать различные виды деятельности;
- включать в занятия тренировочные упражнения по развитию внимания, памяти, мыслительных операций и т.д.

Объектом коррекционной и развивающей работы педагога-психолога являются проблемы в познавательной, эмоциональной, мотивационной, волевой, поведенческой сферах, которые влияют в конечном счете на формирование у дошкольников интегративных качеств и на развитие ребенка в целом. Индивидуальная работа заключается в индивидуальном подходе к ребенку с учетом его особенностей. Для самых сложных детей планируется индивидуальная работа (дополнительные занятия)⁵, по результатам первичной диагностики с решение конкретных задач для каждого ребенка. Эта деятельность вплотную связана с взаимодействием с родителями, разработкой рекомендаций для каждого ребенка. Направлена на укрепление взаимоотношений между родителями и ребенком по средствам выполнения совместных заданий.

Содержание коррекционной работы педагога-психолога см. Приложение 1.

Часть, формируемая участниками образовательных отношений

Модуль «Наш дом – Южный Урал»

Содержание регионального компонента

Областная образовательная программа воспитания и развития детей дошкольного возраста на идеях народной «Наш дом — Южный Урал» Программно-методический комплекс для организаций, реализующих образовательные программы дошкольного образования – Челябинск: Челябинское областное отделение Российского фонда, АБРИС, 2014. – 255с. Авторы-составители: Е.Бабунова, С.Багаутдинова, Л.Галкина, И.Едакова, Н.Левшина, И.Колосова, Е.Лопатина, С.Обухова, В.Садырин, В.Турченко.содержательно раскрывает один из путей социально-личностного развития детей старшего дошкольного возраста, осуществляемых в процессе приобщения к культуре народов региона Южного Урала.

Социокультурные особенности Челябинска определяют содержание работы в ДОУ по региональному компоненту.

Географические особенности Челябинской области. Челябинская область находится на стыке двух частей света – Европы и Азии. Рельеф Южного Урала отличается большим разнообразием, в пределах Челябинской области имеются различные формы рельефа – от низменностей и холмистых равнин до хребтов, вершин Уральских гор. Геологические памятники природы Урала: национальные природные парки Таганай и Зюраткуль, Большой камень, Скала-кольцо, Утесы «Семь братьев» и др. Территория Челябинской области делится на горно - лесную, лесо - степную, и степную. Значительная доля полезных ископаемых сосредоточена в пределах Челябинской области: руды черных и цветных металлов, благородные металлы, уголь, строительные материалы, камни-самоцветы. Всемирно известный «минералогический рай» – Государственный Ильменский заповедник. Гордость уральских недр составляют: гелиоры, аквамарины, аметисты, турмалины, изумруды и др. самоцветы. Символами природных богатств Урала являются малахит, яшма, орлец. Южный Урал – край озер. На территории Челябинской области насчитывается около 3170 озер: Увильды, Тургояк, Б.Кисегач, Зюраткуль, Смолино и др. Многие озера обладают лечебными ресурсами. Крупные реки Челябинской области: Миасс, Урал, Уфа и др.

Климатические особенности Челябинской области. Климат Челябинской области – континентальный. Зима холодная и продолжительная, лето относительно жаркое, с периодически повторяющимися засухами. Особенности климата связаны с расположением области в глубинах

⁵Шарохина В.Л., Катаева Л.И. Коррекционно-развивающие занятия: средняя, старшая, подготовительная группы.-М.:ООО «Национальный книжный центр», 2011. -120с.

Евразии, на большом удалении от морей и океанов. На формирование климата влияют Уральские горы, создающие препятствие на пути движения западных воздушных масс. В суровые зимы температура воздуха достигает минус 45 градусов, летом - плюс 40 градусов. Атмосферные осадки распределяются не равномерно, наибольшая сумма осадков приходится на летний сезон. Зимой количество осадков уменьшается. Снежный покров достигает 35 см.

Экологические особенности Челябинской области. Доказательством того, что Южный Урал издревле привлекал людей благоприятными условиями для обитания является музей - заповедник Аркаим, одно из поселений «Страны городов» - памятник древнейших цивилизаций на планете, признанный важнейшим археологическим открытием XX века. В связи с тем, что Челябинская область расположена в трех природных зонах: сосново - березовой, лесостепи, степи, растительный покров отличается большим разнообразием. Леса покрывают Уральские горы почти на всем протяжении. Хвойные леса чередуются с березняками, осинниками. На севере преобладают еловые, иногда с пихтой или кедром, и сосновые, на юго - западе - широколиственные с дубом, кленом, липой. Основные породы деревьев: сосна, ель, береза, липа, вяз, шиповник. Богатый травяной покров включает папоротники, одуванчики, клевер, костянику, землянику, клюкву и др.). Во флоре Челябинской области около 150 видов лекарственных растений, широко используемых в медицине: валериана лекарственная, душица обыкновенная, мать-и-мачеха и др. Животный мир области разнообразен и велик. Представители животного мира: бурый медведь, волк, лисица, рысь, норка, барсук, лось, олень, косуля, заяц-русак, заяц-беляк, белка, суслик, бобр, еж обыкновенный, крот и др. Представители птиц: глухарь, тетерев, утка, гусь, журавль, ворон, грач, галка, сова, филин, орел, дятел, кукушка, чайка и др. Основные виды рыб: карп, карась, окунь, ерш, щука и др. Земноводные и пресмыкающиеся Челябинской области: ящерица, гадюка, уж, медянка, лягушка, жаба. В Челябинской области обитают 10 тысяч видов насекомых, среди них, множество насекомых, приносящих пользу природе и хозяйственной деятельности (муравьи, пчелы-медоносы), есть вредители: жуки-короеды, саранча.

Социокультурные особенности Челябинска. На территории области расположены 30 городов. Самые крупные города: Челябинск, Магнитогорск, Златоуст, Миасс, Копейск, Озерск, Троицк, Кыштым. Челябинск занимает 8 место по числу жителей среди крупнейших городов России, в нем проживает более 1 миллиона человек. Ведущие отрасли экономики Челябинской области обуславливают тематику ознакомления детей с трудом взрослых. Дети знакомятся с профессиями: металлургов, шахтеров, машиностроителей и т.п. Челябинский тракторный завод – предприятие по производству тракторов, инженерных машин. В Челябинской области производят станки, автоприцепы, дорожные машины, бульдозеры, грузовики. В области организованы центры атомной промышленности, ракетостроения и космической промышленности. В индустриально мощном Челябинске развивается культура. Самый крупный музей в Челябинске – это областной краеведческий музей. В городе Челябинске есть театры, наиболее популярными являются Театр оперы и балета им. М.Глинки, Академический театр драмы им. Н.Орлова, театр юного зрителя, а для детей дошкольного возраста – в городе создан кукольный театр, который сезон за сезоном продолжают яркую историю в культурной жизни города Челябинска. Достопримечательностями города являются Челябинская филармония, Зал камерной и органной музыки, которые расширяют горизонты музыкальной культуры горожан. В начале лета на берегу Ильменского озера организуется концерт любителей самодельной песни под соснами и березами на берегу озера Ильмень. В городе построен один из самых молодых в России зоопарков, развивается цирковое искусство. Социокультурные особенности Челябинска позволяют познакомить детей со многими значимыми для города датами, традициями. Ко дню города челябинцы расширяют улицы, строят новые здания, устраивают салют, сочиняют стихи и песни.

Региональное искусство Урала рассматривается как феномен геозтноисторической системы. В музее декоративно-прикладного искусства и картинной галереи регулярно организуются выставки изобразительного искусства. В Челябинске восстановлены храмы Святой Троицы, Александра Невского и др.

Челябинск принимает активное участие в спортивной жизни России. В Челябинске проходят региональные, российские и международные соревнования по разным видам спорта: дзюдо, плаванию, хоккею.

Национально-культурные особенности Челябинска и Челябинской области. Область многонациональна, здесь проживают представители национальностей: русские, татары, башкиры, украинцы, немцы, белорусы, мордва, казахи, дагестанцы, армяне, грузины. Задачи образовательной деятельности с детьми:

Формировать чувство патриотизма через изучение истории, географии Южного Урала.

Развивать эмоциональную отзывчивость на красоту природы Южного Урала

Знакомить детей с историческим прошлым края, родного города (заповедник Аркаим, ул. Кирова).

Продолжать развивать у дошкольников интерес к городу Челябинску, его достопримечательностям. Дать представления о названии города, улиц, которые рассказывают об историческом прошлом Челябинска. В городе есть памятники и архитектурные сооружения, отражающие историю Челябинска напоминающие о событиях, людях и их вкладе в развитие города. На Урале развиваются свои народные промыслы (каслинское литье, златоустовская гравюра, камнерезное искусство, уральская роспись и др.), отмечаются национальные праздники (Сабантуй, медовый, яблочный, ореховый и хлебный Спас, Джиен, Нардуган и др.). Люди создают и поддерживают уральские традиции, передают из поколения к поколению сказы, легенды, игры, танцы). Ведущие отрасли экономики (металлургия, машиностроение, энергетика, сельское хозяйство) обуславливают тематику ознакомления детей с трудом взрослых.

Приобщать детей к народным промыслам (каслинскому литью, златоустовской гравюре, камнерезному искусству, уральской росписи и др.)

Дать представления о национальных праздниках (Сабантуй, медовый, яблочный, ореховый и хлебный Спас, Джиен, Нардуган и др.).

Приобщать детей к уральским традициям, которые передаются из поколения в поколение (сказы, легенда, народные игры, танцы).

Продолжать знакомить детей с профессиями, распространенными на Урале: машиностроители, металлурги, животноводы, сталевары. Так как социальный состав родителей ДОО в основном служащие и предприниматели, то данный перечень дополняется такими профессиями, как частный предприниматель, директор фирмы, банкир, менеджер и др.

Продолжать знакомить детей с произведениями писателей и поэтов Южного Урала (П.Бажов, Н.В.Пикулева, А. Горская, Андрей Середа, Михаил Придворов, Д.Н. Мамин-Сибиряк, Н.П.Шилов и др.)

Продолжать развивать у дошкольников интерес к национальным подвижным играм (татарским, башкирским), так как детский сад посещают двуязычные дети.

Учить выделять положительные изменения, происходящие в родном городе (расширение дорог, строительство новых предприятий, жилых комплексов, возведение архитектурных сооружений, памятников, благоустройство парков).

Содействовать проявлению инициативности и желанию принимать участие в традициях города и горожан, культурных мероприятиях и социальных акциях.

Содержание образования направлено на достижение целей формирования у детей интереса и ценностного отношения к родному краю через:

формирование любви к своему городу, краю, чувства гордости за него;

формирование общих представлений об окружающей природной среде (природных ресурсах, воде, атмосфере, почвах, растительном и животном мире Уральского региона);

формирование общих представлений о своеобразии природы Уральского региона;

воспитание позитивного эмоционально-ценностного и бережного отношения к природе Уральского региона.

Задачи образовательной работы с детьми 2 - 3 лет:

Приобщать детей к устному поэтическому творчеству.

Воспитывать положительное отношение к исполненным педагогом колыбельным песням, потешкам, пестушкам.

Побуждать к участию в исполнении колыбельных песен, пестушек, потешек.

Знакомить детей с назначением отдельных предметов быта, одеждой, жилищем, обращая внимание на их художественные особенности.

Учить отражать наблюдаемые явления природы в продуктивной деятельности.

Задачи образовательной работы с детьми 3 - 4 лет:

Приобщать детей к устному народному творчеству.

Дать детям представления о происхождении и назначении колыбельных песен, потешек, прибауток, пестушек.

Познакомить с некоторыми фольклорными образами уральских произведений.

Способствовать исполнению колыбельных песен, пестушек, потешек в самостоятельной игровой деятельности.

Стимулировать желание детей рассказывать об увиденном, пережитом в процессе общения с искусством, передавать свои впечатления от окружающей действительности в изобразительной деятельности (рисование, лепка).

Задачи образовательной работы с детьми 4-5 лет:

Дать представления об уральской природе в разное время года. Познакомить с наиболее распространенными на Урале птицами, животными, насекомыми, растениями.

Продолжать знакомить с жанровыми особенностями уральских колыбельных песен, уточнять представления о пестушках, потешках, прибаутках, небылицах, поговорках, пословицах; развивать исполнительские умения, желание использовать их в игровой деятельности; развивать творческие способности детей, придумывать небылицы, заклички, колыбельные песни по аналогии с готовыми текстами.

Стимулировать желание передавать свои впечатления от восприятия предметов быта, произведений искусства в продуктивной деятельности, подводить к созданию выразительного образа.

Задачи образовательной работы с детьми 5-7 лет:

Актуализировать имеющиеся представления об особенностях природы Южного Урала: природно-географических зонах: лесной, горной, степной. Дать сведения о названиях некоторых природных объектов (озер, гор, рек). Уточнить знания о растительном и животном мире уральского региона.

Расширять познавательный интерес к истории развития родного края, видам хозяйствования, особенностям жилища, календарным обрядам, традициям и обычаям среди народов, распространенных на Урале.

Учить выделять выразительные средства произведений уральского устного народного творчества: колыбельной песни, пословицы, небылицы (образные средства языка, ритм, рифму).

совершенствовать исполнительские умения.

развивать творческие способности, чувство юмора.

воспитывать интерес к языку, желание сделать свою речь выразительной, активизировать самостоятельное использование детьми пословиц.

Приобщать детей к истокам национальной и региональной культуры:

познакомить детей с творчеством писателей, поэтов и композиторов Южного Урала;

с произведениями декоративно-прикладного искусства Урала: гравюрой, чеканкой, вышивкой, литьем, камнерезным искусством и др.

развивать умение понимать художественный язык народного искусства, семантику образов.

Расширять представления детей о родном городе: гербе, его достопримечательностях и памятных местах, улицах и площадях, предприятиях, архитектурных сооружениях и их назначении (театрах, музеях, дворцах спорта и др).

Образовательная деятельность по реализации регионального компонента дает первоначальные представления основ региональной культуры на основе краеведения. Развивает у дошкольников интерес к малой родине, ее культурно-историческим и природным особенностям. Реализация регионального содержания образования осуществляется в четырех направлениях: природно-климатические особенности родного края, национально-культурные и исторические особенности края, ценностно-смысловая взаимосвязь поколений и символика края».

Содержание включает:

Природа Уральского региона (географические, климатические особенности).

Животный мир Уральского региона (насекомые, рыбы, птицы, звери). Особенности внешнего вида, питания, размножения.

Растительный мир Уральского региона (деревья, кустарники, травы, грибы и др.).

Культура и быт народов Уральского региона (быт, национальные праздники, игры).

Произведения устного народного творчества коренных народов Уральского региона, проживающих на территории Южного Урала: сказки, малые фольклорные жанры (пословицы, загадки, скороговорки и другие).

Решение задач по реализации и освоению содержания регионального компонента осуществляется как в форме непосредственной образовательной деятельности, так и в форме совместной деятельности при организации режимных моментов через интеграцию с задачами различных образовательных областей:

"Познавательное развитие", "Социально-коммуникативное развитие" (природа Уральского региона, растительный и животный мир, культура и быт народов Южного Урала);

"Речевое развитие" (произведения устного народного творчества народов Южного Урала);
"Художественно-эстетическое развитие" (продуктивная деятельность по мотивам устного народного творчества народов Южного Урала, музыкальные произведения уральских композиторов);

"Физическое развитие" (игры народов Уральского региона, спортивная жизнь Урала).

Учебно- методический комплекс

1. Наш дом – Южный Урал: программно-методический комплекс для организаций, реализующих образовательные программы дошкольного образования. - Челябинск: Челябинское областное отделение Российского детского фонда, АБРСИ, 2014. – 255 с. (Авторы-составители: Е.Бабунова, С.Багаутдинова, Л.Галкина, И.Едакова, Н.Левшина, И.Колосова, Е.Лопатина, С.Обухова, В.Садырин, В.Турченко)
2. Азбука профессий.Южный Урал: учебное наглядное пособие/сост. Н. Андреева, Е. Селиванова. – Челябинск: Администрация Губернатора Челябинской области: Форт Диалог-Исеть, 2014.-40с.(7 шт.)
3. Бажов Павел Петрович. Малахитовая шкатулка. Уральские сказы. – М.: ОЛМА Медиа Групп, 2014.-304 с.
4. Гора Самоцветов. Изумруд. – 2005г. (приложение DVD - диск) -2 том
5. Гора Самоцветов. Аметист. – 2005г. (приложение DVD - диск) -3 том.
6. Гора Самоцветов. Янтарь. – 2005г. (приложение DVD - диск) -4 том.
7. Гора Самоцветов. Сапфир. – 2005г. (приложение DVD - диск) -5 том.
8. Жизнь и труд людей на Южном Урале: иллюстративное приложение к программно-методическому комплексу Наш дом – Южный Урал: - Челябинск: Челябинское областное отделение Российского детского фонда, АБРИС, 2014.-100с.
9. Калашников Г.В. Гербы и символы: Челябинск и Челябинская область. Альбом демонстрационных картин. – СПб.: ДЕТСТВО-ПРЕСС: 2020. – 96с.
10. Мастера изумрудного края/Сост.И.А.Кириллова.-Челябинск: Аркаим, М32 2010.-192с.
11. Пикулева Н.В. Уговорушки. Потешки. Игры. Ворчалки. Мирилки. / 2-е издание, переработанное и дополненное/ - Челябинск.: ООО «Издательский центр «Взгляд», 2000. – 32с.
12. Природа Южного Урала: иллюстративное приложение к программно-методическому комплексу Наш дом – Южный Урал: - Челябинск: Челябинское областное отделение Российского детского фонда, АБРИС, 2014.-100с.
13. Рождественские сказки. Издательство Марины Волковой. Челябинск, 2013.
14. Спешков В., Назалёнова Н., Камоцкая И., Затевахина Г.Театр Юных зрителей.- Автограф, 2001.
15. Шарманова С., Федоров А., Калугина Г. Формирование правильной осанки в процессе физического воспитания детей дошкольного и младшего школьного возраста [текст] / 33.
16. Шарманова С., А. Федоров, Г. Калугина. – Челябинск.
17. Южноуральские писатели – детям: хрестоматия для детей дошкольного возраста/ сост. Т.Н. Крохалева. – Челябинск: Взгляд, 2007. – 175с.
18. Коллектив авторов. Челябинск в картинках Набор дидактического материала для детского сада и нач.школ.

Модуль «Здоровый малыш»

Основные направления:

Разработка содержательных и эффективных программ, внедрение комплекса мероприятий, опирающихся на современные подходы к формированию физического и психического здоровья детей, их полноценного разностороннего развития.

1 этап – подготовительный: Анализ уровня заболеваемости, состояния профилактической работы, качество коррекционной работы специалистов. Изучение новых форм и методов пропаганды ЗОЖ и их внедрение. Разработка системы профилактических и воспитательных мероприятий.

2 этап – апробационный: Внедрение новых форм, методов пропаганды ЗОЖ и выявление эффективности мероприятий. Выполнение оздоровительных мероприятий.

3 этап - обобщающий: Сбор и анализ результатов выполнения программы; коррекции деятельности.

Методы контроля над реализацией программы: проведение заседаний методических объединений ДОУ (группы для детей с НОДА и с ТНР). Создание методической копилки опыта. Мониторинг состояния здоровья воспитанников и психологического климата в ДОУ. Контроль за организацией образовательной и коррекционной деятельности.

Актуальность выбранной тематики:

Приоритетной средой обитания для детей дошкольного возраста является дошкольное образовательное учреждение. Наличие причинно-следственной зависимости в системе "здоровье детей - среда образовательного учреждения" сегодня приобретает особую актуальность, во-первых, в связи со стойкой тенденцией ухудшения состояния здоровья детей, а так же его качества в России за последние десятилетия, а, во-вторых, с теми инновационными процессами, которые сегодня происходят в образовании. Как следует из "Концепции модернизации российского образования", обновление образования заключается не только в повышении качества образования и совершенствовании его структуры, но и в укреплении здоровья участников образовательного процесса. Национальный проект «Образование» одним из направлений определяет создание безопасной и здоровьесберегающей среды обучения, воспитания и развития ребенка. Быть здоровым становится престижным в обществе, поскольку позволяет человеку в полной степени реализовать свои возможности (физические, интеллектуальные, нравственные, духовные). На данном этапе развития общества актуализируется проблема дошкольного образования и его возможности в социальном, культурном, физическом, нравственном оздоровлении детей. Национальная Доктрина образования на федеральном уровне ставит задачу создания целостного здоровьесберегающего пространства.

Актуальность:

Несмотря на то, что приоритетным направлением МАДОУ «ДС №482 г. Челябинска» в течение нескольких лет является охрана и укрепление физического и психического здоровья детей и, казалось, были созданы хорошие условия для осуществления образовательного процесса, основанного на интеграции «Программы воспитания и обучения детей в детском саду», Программы «Радуга», «Из детства – в отрочество», использовании здоровьесберегающих технологий; применения в работе инструментариев следующих авторов: Т.А.Тарасовой «Контроль физического состояния детей дошкольного возраста», В.А.Муравьевой, Н.Н.Назаровой «Воспитание физических качеств детей дошкольного и школьного возраста», в настоящее время, в связи с введением ФГОС ДО особую актуальность приобретает интеграция деятельности всех служб ДОУ в вопросах организации физкультурно-оздоровительной и лечебно-профилактической работы с воспитанниками, а также взаимодействие с социальными партнерами. Содержание образовательной области «Физическое развитие» в соответствии с ФГОС дошкольного образования направлено на достижение целей охраны здоровья детей и формирования основы культуры здоровья через решение следующих задач:

Образовательная область «Физическое развитие» включает приобретение опыта в следующих видах поведения детей: двигательной, в том числе связанной с выполнением упражнений, направленных на развитие таких физических качеств, как координация и гибкость, способствующих правильному формированию опорно-двигательной системы организма, развитию координации движений, крупной и мелкой моторики обеих рук, а также с правильным, не наносящим ущерба организму, выполнением основных движений (ходьба, бег, мягкие прыжки). Формирование начальных представлений о некоторых видах спорта, овладение подвижными играми с правилами. Становление целенаправленности и саморегуляции в двигательной сфере, становление ценностей здорового образа жизни, овладение его элементарными нормами и правилами (в питании, двигательном режиме, закаливании, при формировании полезных привычек)

Накопленный опыт позволяет выстроить систему создания здоровьесберегающей среды в ДОУ, которая дает возможность обогатить содержание образовательного процесса детского сада, сделать его современным и эффективным, повысить качество образования в целом.

Актуальность

Федеральный уровень	Региональный уровень	Муниципальный уровень	Уровень образовательного учреждения
Организация сетевого взаимодействия инновационных ДОУ, экспериментальных	Распространение передового педагогического опыта.	Повышение профессионального мастерства педагогов (проведение семинаров,	Разработка модели и апробация на базе МДОУ

площадок и педагогов-исследователей, объединенных близостью проблематики.		практикумов, конференций)	
---	--	---------------------------	--

Степень разработанности модели, результаты апробации.

Токарева Марина Борисовна. Инструктор по физическому воспитанию высшей квалификационной категории. Организует физкультурно-оздоровительную работу в ДОУ активно используя здоровьесберегающие технологии; применяет в работе инструментарии следующих авторов: Т.А.Тарасовой «Контроль физического состояния детей дошкольного возраста», В.А.Муравьевой, Н.Н.Назаровой «Воспитание физических качеств детей дошкольного и школьного возраста».

Обобщила опыт работы по теме: «Метод проектов как здоровьесберегающая образовательная технология», разработала и использует в практике авторскую программу «Физкульт – ура!», игровой физкультурный проект «Физкультурные секреты расскажем по всему свету». Выступление на августовской педагогической конференции в 2013 г. «О важности развития коммуникативных навыков детей 3 – 7 лет в реализации проекта по формированию представлений о здоровье и здоровом образе жизни»; публикация в Сборнике материалов XIII научно-практической конференции педагогов ОУ Калининского района «Метод проектов как эффективная технология в приобщении детей к физической культуре» 2010 г; публикация в сборнике IX Международной научно-практической конференции «Физкультурно-игровой проект по формированию культуры здоровья у детей дошкольного возраста в МАДОУ № 482 г.Челябинск»; «Физическая культура дошкольников – физическая культура, приложенная к детству» Сборник материалов XV Международной заочной научно-практической конференции; "Мир, пригодный для жизни детей" Сборник всероссийской очно-заочной научно-практической конференции «Управление введением в действие Федеральных государственных образовательных стандартов как основа непрерывности общего образования».

Любимова Евгения Валерьевна. Инструктор по плаванию. Программа: Осокина Т.И. "Обучение плаванию в детском саду". Участник городского семинара для молодых специалистов «Современные подходы к организации двигательного режима в ДОУ» с обобщением опыта работы по теме «Положительное влияние занятий в бассейне на психофизическое развитие детей дошкольного возраста».

Коррекционная служба МАДОУ: Герус Юлия Ивановна, Есина Ольга Викторовна, Жеребнова Вера Павловна, Погорбунских Алла Фёдоровна, Шалдина Ирина Павловна – учителя-логопеды высшей квалификационной категории, применяющие в своей работе современные технологии здоровьесбережения, современные методы психолого-педагогического мониторинга, позволяющие на ранней стадии выявлять нарушения речи, проводить коррекцию для детей с ОВЗ. Участники методического городского семинара – практикума для учителей-логопедов «Диагностика и мониторинг успешности усвоения коррекционной логопедической программы», 2017 год. Соавторы-разработчики диагностических таблиц для электронного мониторинга «ЛО-ДИ» (Свидетельство о государственной регистрации программы для ЭВМ №2018661231 от 04.09.2018г.).

Есина О.В. Обобщение и представление опыта работы по теме «Рабочая программа. Оценочно-результативный раздел, 2017 год; «Особенности организации работы воспитателя групп комбинированной направленности для детей с ТНР» для учителей – логопедов Калининского района, 2020 год. IV Научно-практическая конференция «Инновационный потенциал методической работы» Статья «Развитие грамматического строя речи у детей дошкольного возраста»

Жеребнова В.П. «Использование результатов мониторинга для осуществления индивидуально-дифференцированного подхода в работе учителя-логопеда группы компенсирующей направленности с ТНР». XXII Международная научно-практическая конференция, сборник «Современные тенденции развития науки и технологий» статья «Играем со словом легко и интересно», 2017г.

Шадрина И.П. «Введение современных технологий в коррекционную логопедическую работу»; «Инновационные приемы или игры с песком в работе с детьми с фонетико-фонематическим недоразвитием речи», 2017г., сборник методических материалов ТПМПК Калининского района.

Для реализации направлений модуля «Здоровый малыш» созданы следующие условия:

Зал для физкультурных и музыкальных занятий, оборудованный необходимым инвентарём. Зал для физкультурных занятий – для подгрупповой и индивидуальной работы с детьми. Цель работы этого спортивного комплекса – создание условия условий для удовлетворения потребностей в двигательной активности и коррекции нарушений двигательной активности дошкольников. Проведение лечебно-профилактической работы с детьми, имеющими отклонения в здоровье (нарушение осанки, плоскостопие и т.п.)

Плавательный бассейн, в котором занимаются дети всех возрастных групп от второй младшей до подготовительной к школе. Занятия в бассейне оказывают благоприятное воздействие на организм ребенка. Бассейн соответствует основным санитарно-гигиеническим требованиям. Для обеспечения безопасности и предупреждения травматизма имеется соответствующий инвентарь (спасательные круги; надувные и резиновые мячи; обручи; доски для плавания; шесты; разделительные дорожки) и нестандартное оборудование, предназначенное для более эффективной организации занятий («карусель», «змейки», «цветы», мишени для метания – рыбки; корабль).

В каждой группе оборудованы физкультурные уголки с учетом возрастных особенностей детей. Пособия практичны, красочны, мобильны, безопасны для детских игр (дорожки для коррекции и профилактики плоскостопия и нарушения осанки, мишени для метания, кольцебросы, и др.) Во всех группах достаточно свободного пространства для удобного размещения детей в двигательной деятельности. Спальные помещения групп, также относятся к здоровьесберегающей инфраструктуре, так как правильное соблюдение режима сна и постепенный переход к пробуждению, релаксационные процедуры - является важным компонентом эмоционального состояния ребенка на оставшуюся часть дня. Там начинается комплекс закаливающих мероприятий: бодрящая гимнастика, дыхательные упражнения, элементы взаимо- и самомассажа, босохождение по массажным коврикам. Имеется подборка игр для развития основных видов движения, физкультминуток и пальчиковых игр. Проводится осмотр детей специалистами врачебно – физкультурного диспансера.

На территории ДОУ имеется спортивная площадка, она разделена на зоны для спортивных и подвижных игр, беговые дорожки, турники, гимнастические лестницы, дуги для лазания, современное спортивное оборудование: Новшеством стала дорожка ЛФК для летней оздоровительной работы.

Здоровьесберегающей инфраструктурой является кабинет массажа. В котором проводится общеукрепляющий массаж для детей имеющих нарушения речи с периодичностью два-три раза в год. В сочетании со всеми процедурами дети получают курс ароматерапии, фиточаи, что является неспецифической профилактикой ОРЗ и ОРВИ.

Кабинет психолога. Сенсорная комната, состоящая из множества различного рода стимуляторов, которые воздействуют на органы зрения, слуха, обоняния, осязания и вестибулярные рецепторы. Спокойная цветовая гамма обстановки, мягкий свет, приятные ароматы, тихая нежная музыка - все это создает ощущение покоя, умиротворённости. Пребывание в сенсорной комнате способствует: улучшению эмоционального состояния, снижению беспокойства и агрессивности, снятию нервного возбуждения и тревожности, нормализации сна, активизации мозговой деятельности.

Здоровьесберегающие технологии в дошкольном образовании - технологии, направленные на решение приоритетной задачи современного дошкольного образования – задачи сохранения, поддержания и обогащения здоровья субъектов педагогического процесса в детском саду: детей, педагогов и родителей. Цель здоровьесберегающих технологий в дошкольном образовании применительно к ребенку – обеспечение высокого уровня реального здоровья воспитаннику детского сада и воспитание валеологической культуры как совокупности осознанного отношения ребенка к здоровью и жизни человека, знаний о здоровье и умений оберегать, поддерживать и охранять его, валеологической компетентности, позволяющей дошкольнику самостоятельно и эффективно решать задачи здорового образа жизни и безопасного поведения, задачи, связанные с оказанием элементарной медицинской, психологической самопомощи и помощи. Применительно к взрослым – содействие становлению культуры здоровья, в том числе культуры профессионального здоровья воспитателей ДОУ и валеологическому просвещению родителей.

Учебно- методический комплекс

1. Программа «От рождения до школы». Примерная общеобразовательная программа дошкольного образования/ под ред. Н.Е. Вераксы, Т.С. Комаровой, М.А. Васильевой.-2-изд., испр.-М.; МОЗАИКА-СИНТЕЗ, 2016.-336с.

2. Береснева З.Е. «Здоровый малыш: Программа оздоровления детей в ДОУ» М., ТЦ Сфера, 2008 г.
3. Сековец Л.С. Комплексная физическая реабилитация детей с нарушением опорно-двигательного аппарата. Программа. Комплексы упражнений. Методические рекомендации.
4. Осокина Т.И., Тимофеева Е.А., Богина Т.Л. «Обучение детей плаванию в детском саду».
5. Кудрявцев, В.Т. Развивающая педагогика оздоровления. В.Т. Кудрявцев, Б.Б. Егоров. – М.: Линка-пресс, 2000.
6. Осокина, Т.И. Физическая культура в детском саду / Т.И. Осокина. – М.: Просвещение, 1986. – 304с.
7. Маханева М.Д. Воспитание здорового ребенка / М.Д. Маханева. – Москва.
8. Тарасова Т.А., Власова Л.С. Я и мое здоровье / Т.А. Тарасова. – Челябинск.
9. Баранова М.Л., Копытина М.Г. Практический опыт здоровьесберегающей деятельности в ДОУ / М.Л. Баранова, М.Г. Копытина. – Москва, 2008.
10. Глазырина Л.Д. Физическая культура дошкольникам младший возраст / Л.Д. Глазырина. – Москва: Гуманитарный издательский центр «Владос», 2001.
11. Глазырина Л.Д. Физическая культура-дошкольникам средний возраст / Л.Д. Глазырина. – Москва: Гуманитарный издательский центр «Владос» 2001.
12. Ефименко Н. Театр физического развития и оздоровления детей дошкольного и младшего школьного возраста / Н. Ефименко.
13. Желобкович Е.Ф. Физкультурные занятия в детском саду 2 – я младшая группа / Е.Ф. Желобкович. – Москва: Скрипторий, 2009.
14. Желобкович Е.Ф. Физкультурные занятия в детском саду 2 – я младшая группа / Е.Ф. Желобкович. – Москва: Скрипторий, 2012.
15. Желобкович Е.Ф. Физкультурные занятия в детском саду средняя группа / Е.Ф. Желобкович. – Москва: Скрипторий, 2010.
16. Желобкович Е.Ф. Физкультурные занятия в детском саду старшая группа / Е.Ф. Желобкович. – Москва: Скрипторий, 2010.
17. Желобкович, Е.Ф. Физкультурные занятия в детском саду 2 – я младшая группа / Е.Ф. Желобкович. – Москва: Скрипторий, 2009.
18. Казина О.Б. Веселая физкультура для детей и их родителей / О.Б.Казина . – Ярославль: Академия Развития 2008.
19. Карманова Л.В. Шебеко В.Н. Физическая культура в старшей группе детского сада / Л.В. Карманова, В.Н. Шебеко. – Минск: Польша, 1987.
20. Кузнецов В.С., Колодницкий Г.А. Физические упражнения и подвижные игры / В.С. Кузнецов, Г.А. Колодницкий. – Москва: НЦ ЭНАС, 2005.
21. Лайзане С.Я. Физическая культура для малышей / С.Я.Лайзане. – Москва: Просвещение, 1987.
22. Маханева М.Д. Воспитание здорового ребенка / М.Д. Маханева. – Москва, 2000.
23. Осокина Т.И., Тимофеева Е.А., Рунова М.А. Физкультурное и спортивно- игровое оборудование для дошкольных образовательных учреждений / Т.И. Осокина. – Москва: Мозаика – Синтез.
24. Осокина Т.И., Тимофеева Е.А., Фурмина Л.С. Игры и развлечения детей на воздухе / Т.И. Осокина, Е.А. Тимофеева, Л.С. Фурмина. – Москва: Просвещение.
25. Пензулаева Л. И. Физическая культура в детском саду: Младшая группа (3–4 года).
26. Пензулаева Л. И. Физическая культура в детском саду: Средняя группа (4–5 лет).
27. Пензулаева Л. И. Физическая культура в детском саду: Старшая группа (5–6 лет).
28. Пензулаева Л. И. Физическая культура в детском саду: Подготовительная к школе группа (6–7 лет).
29. Подольская Е.И. Спортивные занятия на открытом воздухе для детей 3-7 лет / Е.И. Подольская. – Волгоград, 2010.
30. Симонович А., Горбунова Е., Шмидт Н., Малахова Т. Подвижные игры для детей опыт поколений / А. Симонович, Е. Горбунова, Н. Шмидт, Т. Малахова. – Санкт – Петербург, 2009.
31. Тарасова Т.А. Контроль физического состояния детей дошкольного возраста / Т.А. Тарасова. – Москва: Творческий центр Сфера 2006.
32. Тарасова Т.А. Закаливание детей дошкольного возраста / Т.А. Тарасова. – Челябинск, 2009.

33. Тарасова Т.А. Оценка качества физического воспитания детей дошкольного возраста в ДОУ / Т.А. Тарасова. – Челябинск, 2010.
34. Фалева А.С. Самомассаж с использованием природного материала 5-10 лет ФГОС
35. Харченко Т.Е. Утренняя гимнастика в детском саду 3-4 лет. Комплексы упражнений. ФГОС / Т.Е. Харченко. – Мозаика-Синтез, 2020.
36. Харченко Т.Е. Утренняя гимнастика в детском саду 4-5 лет. Комплексы упражнений. ФГОС / Т.Е. Харченко. – Мозаика-Синтез, 2020.
37. Харченко Т.Е. Утренняя гимнастика в детском саду 5-6 лет. Комплексы упражнений. ФГОС / Т.Е. Харченко. – Мозаика-Синтез, 2020.
38. Харченко Т.Е. Утренняя гимнастика в детском саду 6-7 лет. Комплексы упражнений. ФГОС / Т.Е. Харченко. – Мозаика-Синтез, 2020.

III. Организационный раздел

3.1 Особенности организации коррекционно-развивающего процесса в группах компенсирующей направленности для детей 3-7 лет с тяжелыми нарушениями речи

Главной целью логопедического воздействия в рамках комбинированной группы, включающей детей с ОВЗ (в частности детей с ТНР), является создание системы оптимальных условий, обеспечивающих максимально возможную коррекцию речи детей с ОВЗ с учетом особенностей, возможностей и потребностей каждого ребенка.

Эффективность коррекционно-развивающей работы во многом зависит от преемственности в работе учителя-логопеда и других специалистов. И прежде всего — учителя-логопеда и воспитателей. Реализация принципа комплексности способствует более высоким темпам общего и речевого развития детей.

Коррекционно-развивающая работа с дошкольниками, имеющими тяжелые нарушения речи, предполагает четкую организацию пребывания детей в детском саду, правильное распределение нагрузки в течение дня, координацию и преемственность в работе логопеда, воспитателя и специалистов ДОУ.

Режим дня и регламент организованной образовательной деятельности логопеда и воспитателей строится с учетом возрастных, речевых и индивидуальных особенностей детей, а также общедидактических и коррекционно-развивающих задач.

Процесс усвоения языковых средств в условиях коррекционного воздействия ориентирован на осмысление детьми учебного материала, закрепление знаний и умений в ходе образовательной деятельности и упрочение соответствующих навыков в актах речевой коммуникации.

1. В ДОУ организованы группы комбинированной направленности для детей 3-7 лет с тяжелыми нарушениями речи.
2. Длительность пребывания в данных группах 2-4 учебных года. Дети, овладевшие правильной речью, на основании заключения ПМПК переводятся в массовую группу, группы доукомплектовываются детьми с нарушениями речи.
3. При необходимости продолжения обучения срок пребывания ребенка в группе комбинированного вида для детей с ТНР может быть продлен на 1-2 года.
4. По окончании установленного срока дети, нуждающиеся в продолжении обучения, повторно обследуются ПМПК. Основанием для продления срока обучения может быть тяжесть речевого дефекта, соматическая ослабленность, пропуски занятий по болезни и другие объективные причины. Дети с нарушениями речи направляются на ПМПК специалистами детских поликлиник, логопедами МАДОУ № 482. Зачисление детей в данные группы осуществляется по направлению ПМПК и заявлению родителей.
5. Комплектование группы комбинированной направленности проводится на 1 сентября текущего года.
6. Противопоказания для приёма в группу комбинированной направленности для детей с тяжелыми нарушениями речи те же, что и в дошкольные учреждения.
7. Выпуск, отчисление, перевод ребенка в другое учреждение осуществляется по рекомендации ПМПК.

В работе воспитателя логопедической группы следует выделить два направления: коррекционно-развивающее и общеобразовательное. При этом первое, **коррекционно-развивающее**, является наиболее значимым, ведущим, а второе, **образовательное**, - подчиненным.

Выделяются коррекционные задачи для воспитателей группы комбинированной направленности для детей с ТНР:

- Обследование детей в начале учебного года, определение уровня их развития (только на основе данных мониторинга воспитатель начинает планировать свою работу).
- Закрепление у детей речевых навыков на индивидуальных занятиях по заданию учителя-логопеда. Особое внимание уделяется автоматизации звуков.
- Проведение занятий по развитию речи (по заданию учителя-логопеда);
- Пополнение, уточнение и активизация лексического запаса детей **в процессе режимных моментов.**
- Систематический контроль за поставленными звуками и грамматической правильностью речи детей (воспитатель должен знать, на какой стадии закрепления звуков находится ребенок и следить за поставленными звуками, грамматической поставленными звуками в повседневной жизни).
- Развитие у детей внимания и памяти – психических процессов, тесно связанных с речью.
- Совершенствование у детей артикуляционной и пальцевой моторики, также связанной с речевой функцией.

При планировании работы воспитатель опирается на календарно-тематический план работы логопеда и насыщает все виды деятельности с детьми коррекционной работой. Учитывая особенности восприятия детей с ТНР, воспитатель должен иметь больше наглядного материала, чем в массовых группах. В руководстве игровой деятельностью воспитателю следует учесть, что детей с тяжелыми нарушениями речи приходится специально обучать игре. Логопедическое занятие несет большую речевую и умственную нагрузку на ребенка, а потому является наиболее трудным предметом, требующим повышенной познавательной активности и умственного напряжения, и всегда проводится первым.

Во второй половине дня выделяется 30 минут на коррекционную работу воспитателя с подгруппой или отдельными детьми по заданию логопеда. Эти задания могут включать: выполнение с детьми различных упражнений, направленных на закрепление или дифференциацию уже поставленных звуков, на развитие внимания и памяти, фонематического слуха и восприятия, на закрепление навыков произношения слов разной слоговой структуры и т.д.

Артикуляционная гимнастика проводится с детьми в течение дня несколько раз и включается в занятия воспитателя по развитию речи.

В обязанности воспитателя входит знание индивидуальных особенностей детей с тяжелыми нарушениями речи, по-разному реагирующих на свой дефект, на коммуникативные затруднения, на изменение условий общения. Особое внимание должно быть обращено на детей, имеющих в анамнезе неврологическую симптоматику и отличающихся психофизиологической незрелостью.

Вместе с воспитателем в группе постоянно находится младший воспитатель, который участвует в организации режимных процессов, а также занимает часть детей, пока воспитатель проводит коррекционную работу по развитию речи с детьми с ТНР.

Дети, не имеющие задания учителя-логопеда, заняты настольно - печатными играми, играми по формированию мелкой моторики рук (мозаики, пазлы), раскрасками, свободным рисованием, лепкой, конструированием, т.е. теми видами деятельности, которые не требуют в данный момент участия воспитателя.

3.2 Обеспеченность методическими материалами и дополнительными средствами коррекционного обучения

Коррекционно-развивающая работа с дошкольниками, имеющими тяжелые нарушения речи, предполагает четкую организацию пребывания детей в детском саду, правильное распределение нагрузки в течение дня, координацию и преемственность в работе логопеда, воспитателя и специалистов ДОУ.

Режим дня и регламент организованной образовательной деятельности логопеда и воспитателей строится с учетом возрастных, речевых и индивидуальных особенностей детей, а также общедидактических и коррекционно-развивающих задач.

Процесс усвоения языковых средств в условиях коррекционного воздействия ориентирован на осмысление детьми учебного материала, закрепление знаний и умений в ходе образовательной деятельности и упрочение соответствующих навыков в актах речевой коммуникации.

1. В ДОУ организованы группы компенсирующей направленности для детей 3-7 лет с тяжелыми нарушениями речи.

2. Длительность пребывания в данных группах 2-3 учебных года. Дети, овладевшие правильной речью, на основании заключения ПМПК переводятся в массовую группу, группы доукомплектовываются детьми с нарушениями речи.
3. При необходимости продолжения обучения срок пребывания ребенка в группе компенсирующего вида для детей с ТНР может быть продлён на 1-2 года.
4. По окончании установленного срока дети, нуждающиеся в продолжении обучения, повторно обследуются ПМПК. Основанием для продления срока обучения может быть тяжесть речевого дефекта, соматическая ослабленность, пропуски занятий по болезни и другие объективные причины. Дети с нарушениями речи направляются на ПМПК специалистами детских поликлиник, логопедами МАДОУ № 482. Зачисление детей в данные группы осуществляется по направлению ПМПК и заявлению родителей.
5. Комплектование группы компенсирующей направленности проводится на 1 сентября текущего года.
6. Противопоказания для приёма в группу компенсирующей направленности для детей с тяжелыми нарушениями речи те же, что и в дошкольные учреждения.
7. Выпуск, отчисление, перевод ребенка в другое учреждение осуществляется по рекомендации ПМПК.

В работе воспитателя логопедической группы следует выделить два направления: коррекционно-развивающее и общеобразовательное. При этом первое, **коррекционно-развивающее**, является наиболее значимым, ведущим, а второе, **образовательное**, - подчиненным.

Выделяются коррекционные задачи для воспитателей группы компенсирующей направленности для детей с ТНР:

- Обследование детей в начале учебного года, определение уровня их развития (только на основе данных мониторинга воспитатель начинает планировать свою работу).
- Закрепление у детей речевых навыков на индивидуальных занятиях по заданию учителя-логопеда. Особое внимание уделяется автоматизации звуков.
- Проведение занятий по развитию речи (по заданию учителя-логопеда);
- Пополнение, уточнение и активизация лексического запаса детей **в процессе режимных моментов**.
- Систематический контроль за поставленными звуками и грамматической
- правильностью речи детей (воспитатель должен знать, на какой стадии закрепления звуков находится ребенок и следить за поставленными звуками, грамматической поставленными звуками в повседневной жизни).
- Развитие у детей внимания и памяти – психических процессов, тесно связанных с речью.
- Совершенствование у детей артикуляционной и пальцевой моторики, также связанной с речевой функцией.

При планировании работы воспитатель опирается на календарно-тематический план работы логопеда и насыщает все виды деятельности с детьми коррекционной работой. Учитывая особенности восприятия детей с ТНР, воспитатель должен иметь больше наглядного материала, чем в массовых группах. В руководстве игровой деятельностью воспитателю следует учесть, что детей с тяжелыми нарушениями речи приходится специально обучать игре. Логопедическое занятие несет большую речевую и умственную нагрузку на ребенка, а потому является наиболее трудным предметом, требующим повышенной познавательной активности и умственного напряжения, и всегда проводится первым.

Во второй половине дня выделяется 30 минут на коррекционную работу воспитателя с подгруппой или отдельными детьми по заданию логопеда. Эти задания могут включать: выполнение с детьми различных упражнений, направленных на закрепление или дифференциацию уже поставленных звуков, на развитие внимания и памяти, фонематического слуха и восприятия, на закрепление навыков произношения слов разной слоговой структуры и т.д.

Артикуляционная гимнастика проводится с детьми в течение дня несколько раз и включается в занятия воспитателя по развитию речи.

В обязанности воспитателя входит знание индивидуальных особенностей детей с тяжелыми нарушениями речи, по-разному реагирующих на свой дефект, на коммуникативные затруднения, на изменение условий общения. Особое внимание должно быть обращено на детей, имеющих в анамнезе неврологическую симптоматику и отличающихся психофизиологической незрелостью.

3.3 Режим дня в группах компенсирующей направленности для детей с ТНР

	2-младшая (3-4 г.)	Средний возраст	Старший Возраст
Утренний прием, игры, общение, индивидуальная работа	07.00-8.00	07.00-08.00	07.00-08.00
Утренняя гимнастика	08.00-08.10	08.00-08.10	08.00-08.10
Артикуляционная, пальчиковая гимнастика; точечный массаж	08.10-8.15	08.10-08.15	08.10-08.20
Гигиенические процедуры, завтрак	08.15-08.30	08.15-08.40	08.20-08.40
Подготовка к образовательной деятельности. Организованная образовательная деятельность с применением физкультминуток, разгрузочных поз (общее время, включая перерыв)	08.30-09.30	08.40-09.40	08.40-08.50
Самостоятельная игровая деятельность в центрах развития, индивидуальная работа	09.30-10.00	09.40-10.00	08.50-10.00
Второй завтрак	10.00-10.15	10.00-10.15	10.00-10.15
Индивидуальная коррекционная работа по плану учителя-логопеда Подготовка к прогулке, прогулка (наблюдения, игры, труд, экспериментирование, общение по интересам, подвижные игры)	10.15-11.40	10.15-11.40	10.15-12.00
Возвращение с прогулки, гигиенические процедуры, артикуляционная, пальчиковая гимнастика; точечный массаж	10.15-11.30	11.40-11.55	12.00-12.20
Обед	11.30-12.00	11.55-12.20	12.20-12.30
Подготовка ко сну, дневной сон	12.00-15.00	12.20-15.00	12.30-15.00
Постепенный подъем; гигиенические и оздоровительные процедуры, артикуляционная, пальчиковая гимнастика; точечный массаж	15.00-15.15	15.00-15.15	15.00-15.20
Совместная деятельность, самостоятельная и организованная детская деятельность, игровая деятельность, досуги, общение и деятельность по интересам.	15.15-16.10	15.15-16.10	15.20-16.25
Гигиенические процедуры	16.10-16.15	16.10-16.15	16.25-16.30
Уплотненный полдник	15.00-15.30	16.15-16.40	16.30-16.50
Подготовка к прогулке, прогулка, возвращение с прогулки	16.40-18.30	16.40-18.30	16.50-18.30
Игровая деятельность, уход домой	18.30-19.00	18.30-19.00	18.30-19.00

3.4 Организация предметно-пространственной среды ДОУ в группах компенсирующей направленности для детей с ТНР

Бытовые условия в групповых помещениях и специализированных кабинетах соответствуют нормам СанПиН 2.4.1.3049-13.

Особенностью работы с детьми с ТНР является создание единой развивающей предметно-пространственной среды в соответствии с образовательной программой, которая ориентирована на зону ближайшего развития и носит творческий характер.

Оборудование основных помещений ДОУ в соответствии с основными направлениями развития воспитанников

Физическое развитие	<i>Физкультурный зал</i> Спортивное оборудование для проведения физкультурных мероприятий. Шведская стенка, гимнастическая горка, турник с кольцами, турник лестница, батуты, тренажёры, мягкие модули, сенсорные дорожки. Проектор, демонстрационный экран, музыкальный центр, пианино.
----------------------------	---

	<p><i>Бассейн</i> Оборудование по рециркуляции и очистки воды в бассейне, бактерицидная лампа. Надувные нарукавники, мячи резиновые надувные, доски плавательные детские, наборы тонущих и не тонущих игрушек.</p> <p><i>Групповые помещения</i> Уголки физического саморазвития.</p> <p>Медицинский блок: <i>Медицинский кабинет (изолятор-2)</i> <i>Процедурный кабинет</i> В соответствии с Приказом МЗ РФ от 05.11.2013г №822н "Об утверждении порядка оказания медицинской помощи несовершеннолетним, в том числе в период обучения и воспитания в образовательных организациях".</p> <p><i>Спортивная площадка на территории</i> Стойки баскетбольные со щитом и корзиной (2 шт.); ворота для игр в хоккей, футбол (2 шт.); бум разновысокий из 3 брусков (1 шт.); дуги для подлезания; рукоходы; беговая дорожка, змейка, параллельные скамьи, центр двигательной активности.</p>
Социально-коммуникативное развитие	<p><i>Групповые помещения</i> В группах организованы центры развития для самостоятельного активного и целенаправленного действия детей во всех видах детской деятельности. Предметная среда в группах оснащена дидактическим материалом и пособиями для разнообразной продуктивной направленности. Расположение мебели, игрового материала отвечают требованиям безопасности, санитарно-гигиеническим нормам. Группы оснащены: аудиомэгнофонами, телевизорами (10).</p> <p><i>Музыкальный зал</i> Цифровое пианино, акустическая система, интерактивная доска, пульт управления звуковой системой, музыкальный центр, пианино, проектор, детские стульчики (50). Фонотека и аудиозаписи позволяют более целенаправленно использовать ТСО. Имеются все необходимые пособия, атрибутика, а также методическая литература по музыкальному воспитанию детей. Набор музыкальных инструментов позволяет музыкальному руководителю более углубленно работать над развитием музыкальных способностей воспитанников. В арсенале музыкального зала: металлофоны, ксилофоны, цимбалы, трещотки, треугольники, деревянные ложки, барабаны, бубны, колокольчики, бубенцы, погремушки и др. Имеется также большое количество костюмов для театрализованной деятельности, шапочек, фланелеграф, кукольный театр.</p> <p><i>Территория ДОУ</i> На территории ДОУ 23 прогулочных участка. Оснащены современными игровыми комплексами. Территория ДОУ оснащена для организации прогулок и игр детей на открытом воздухе. Каждая возрастная группа детей имеет свой участок с верандами и песочницами. На территории детского сада разбиты цветники и клумбы, фонтан, альпийские горки. Имеется физкультурная площадка для проведения физкультурных занятий, гимнастики в теплый период года, праздников и развлечений, а также для самостоятельной двигательной деятельности детей. На территории ДОУ имеется площадка с разметкой по правилам дорожного движения, на которой проводятся занятия, практикумы и развлечения по правилам дорожного движения, а также имеется «Дорожка здоровья» для закаливания детей в теплый период года.</p>
	<i>Групповые помещения</i>

Познавательное развитие	<p>Оборудование для исследовательской и экспериментальной деятельности детей (мини - лаборатории), материал для разного вида конструирования, уголки по ПДД, экологические уголки, дидактические и развивающие игры, игры-головоломки, игры для развития логического мышления.</p> <p><i>Территория ДОУ</i> Зоны для познавательно-экспериментальной деятельности</p>
Речевое развитие	<p><i>Групповые помещения</i> Театрализованные уголки, дидактические и развивающие игры, мультимедийное оборудование, детские библиотечки с подбором детской литературы с учетом возраста, дидактических игр с литературоведческим содержанием, игрушки для обыгрывания содержания литературного произведения, фланелеграф, портреты писателей и поэтов и др.</p>
Художественно-эстетическое развитие	<p><i>Групповые помещения</i> Уголки музыкально-художественного творчества, зоны художественно-продуктивной деятельности. Наборы различных материалов для рисования, лепки, аппликации, а также экспозициями картин, гравюр, произведений народного творчества, выставками авторских работ детей, родителей, сотрудников ДОУ. Музыкальный уголок, в котором имеются музыкальные инструменты, театры разных видов (теневого, настольный. Би-ба-бо, перчаточный, кукольный и др.), магнитофоны.</p>
	<p><i>Музыкальный зал</i> Музыкальное оборудование, атрибуты для театра, проведения социально-значимых акций, демонстрационная доска, проектор, музыкальный центр, ширма для показа сказок.</p>
Коррекционное направление	
	<p><i>Кабинет педагога-психолога</i> Мебель, компьютер, принтер, дидактические игры, картотеки, фонотека, демонстрационный материал, дидактические игрушки, диагностические материалы, методическая литература иллюстративный материал, доска маркерная.</p>
	<p><i>Кабинет учителя-логопеда</i> Центры логопедического кабинета: 1. Образовательный центр. <i>Оборудование:</i> -многофункциональная магнитная доска с комплектом цветных магнитов 20 штук; -указка (она же призвана превращаться в "волшебную палочку"); -четыре (три) учебных стола и восемь или шесть стульчиков; -мольберт; -фланелеграф; -ширма; -аудиокомплекс; -магнитофон; -наборное полотно; -лента памяти; -учебно-методические пособия; -настольные игры, игрушки; -настенное зеркало; -индивидуальные зеркала 2. Центр по коррекции произношения <i>Оборудование:</i> -настенное зеркало (1 шт.), рабочие планшеты с артикуляционными укладами звуков -набор стерильных логопедических зондов;</p>

	<p>- коробок с "волшебными" спичками (механическое подспорье при межзубном сигматизме);</p> <p>-песочные часы – 15 минут;</p> <p>- сменная игрушка на развитие физиологического дыхания;</p> <p>- салфетница и мусорный стаканчик.</p> <p>3. Центр методического, дидактического и игрового сопровождения коррекционно-образовательного процесса</p> <p><i>Оборудование:</i></p> <p>-справочная литература по коррекционной педагогике, специальной психологии, логопедии;</p> <p>-материалы по обследованию психического развития и речи детей;</p> <p>-методическая литература по коррекции познавательной деятельности, звукопроизношению;</p> <p>-учебно-методическая литература по обучению элементам грамоты;</p> <p>- календарно-тематические планы с учетом ФГОС ДО;</p> <p>-пособия по дидактическому обеспечению коррекционного процесса (в специальных коробках и конвертах);</p> <p>-занимательное игровое обеспечение коррекционных занятий настольные игры, игры – лото, игрушки, наборы пазлов и т.п.);</p> <p>-серии картинок по лексическим темам;</p> <p>-фигурки домашних животных с реалистическим изображением и пропорциями;</p> <p>-пособия для развития речевого дыхания;</p> <p>- пособия для развития мелкой моторики;</p> <p>-пособия для развития фонематического слуха и восприятия;</p> <p>-комплект детских книг;</p> <p>-комплект упражнений для проведения артикуляционной гимнастики;</p> <p>-комплект игрушек на координацию движений.</p> <p>4. Информационный центр для педагогов и родителей</p> <p><i>Оборудование:</i></p> <p>-планшеты (папки) по коррекции познавательной деятельности и речи детей;</p> <p>-полочки для размещения информационных материалов;</p> <p>-лотки-веер для размещения рекомендательных материалов.</p>
--	--

Обеспеченность дидактическими материалами и дополнительными средствами коррекционного обучения детей с ТНР

<i>Познавательное развитие</i>	
	<ul style="list-style-type: none"> • Альбомы со схемами по конструированию (разные виды конструкторов); • Календари погоды; • Дидактическая игра по конструированию; • Схемы – модели «Свойства воздуха», «Свойства песка», «Свойства воды», «Свойства магнита», «Свойства снега»; • Картотеки опытов в картинках; • Картотеки детских писателей; • "Ребусы, лабиринты, головоломки"; • Игры – задания на развитие логического мышления; • Игры – задания по ориентировке в пространстве, по сенсорному воспитанию
<i>Речевое развитие</i>	
	<ul style="list-style-type: none"> • Картотека артикуляционной гимнастики в картинках; • Картотека игр по развитию мелкой моторики в картинках; • Альбом «Придумай и расскажи сказку»; • Альбом «Придумай и нарисуй сказку»; • Карты – схемы «Расскажи сказку»; • Схемы по развитию связной речи; • Схемы – модели сказок «Курочка Ряба», «Теремок»; «Три медведя»

<p><i>Художественно-эстетическое развитие</i></p> <ul style="list-style-type: none"> • Альбомы со схемами «Учимся рисовать»; • Альбомы со схемами «Учимся лепить»; • Схемы и таблицы для музыкально-дидактических игр; • Инструкционные карты по аппликации; • Инструкционные карты по оригами; • Альбом «Поделки из бумаги» (схемы, образцы); • «Художественная галерея» (альбом репродукций для рассматривания); • Альбом «Декоративное рисование» (образцы народной росписи); • Схемы для лепки.
<p><i>Социально-коммуникативное развитие</i></p> <ul style="list-style-type: none"> • Схема «Гимнастика для глаз»; • Карты – схемы причесок для игры «Парикмахерская»; • Модели трудового процесса; • Алгоритмы по сервировке стола; • Схемы одевания на прогулку по временам года; • Схемы умывания; • Схемы по уходу за растениями; • Паспорта растений; • Схемы посадки растений; • Алгоритм работы дежурного по столовой; • Полифункциональный материал (ткань разного цвета и размера, шнурки, веревочки, киндер- сюрпризы, бросовый материал, шарики разной фактуры, трубочки, палочки). • Схема мытья игрушек
<p><i>Физическое направление</i></p> <ul style="list-style-type: none"> • Карточки для индивидуальной работы; • Картотека подвижных игр; • Паспорт спортивного оборудования; • Схемы по видам спорта; • Схемы выполнения основных движений; • Схемы выполнения упражнений со спортивным оборудованием; • Картотеки физминуток по возрастам; • Картотеки подвижных игр; • Картотеки считалок; • Картотеки ОРУ; • Картотеки эстафет и аттракционов; • Картотека народных игр Южного Урала
<p><i>Психологическая коррекция</i></p> <ul style="list-style-type: none"> • Картотека игра на развитие психических процессов • Картотека игра для детей с трудностями в общении • Картотека игра с агрессивными детьми • Картотека игр – разминок • Картотека релаксаций • Картотека игр для снятия мышечного напряжения • Картотека игр «Давайте жить дружно» • Картотека игр подвижных игр • Картотека игр пальчиковых игр • Картотека упражнений на развитие вербально-логического мышления • Картотека упражнений на развитие слуховой памяти и восприятия. • Картотека задач на развитие логического мышления. • Учебно-игровое пособие «Логические блоки Дьеныша» • Обучающее пособие «Цветные счетные палочки Кюизенера»

- Развивающая игра «Сложи узор»
- Короб с песком для песочной терапии
- Настольно-печатные игры
- Предметные игрушки
- Наглядно - тематические картинки

Коррекционно-развивающая логопедическая работа

Формирование грамматического строя речи

- пособия на все падежные формы существительных единственного и множественного числа;
- пособия на все предложные конструкции;
- пособия на все согласования;
- пособия для формирования фразы.

Формирование лексической стороны речи

- предметные картинки по темам: *овоци, фрукты, игрушки, мебель, одежда, обувь, домашние животные и птицы, дикие животные и птицы, цветы, деревья, профессии, посуда, транспорт, водный мир.*
- пособия для формирования навыков словообразования: суффиксальное, перфиксальное, относительные и притяжательные прилагательные, однокоренные слова.
- предметные картинки на подбор антонимов, синонимов;
- картинки для расширения глагольного словаря,
- картинки на многозначность слова;
- картинки на приставочный способ образования глаголов.

Формирование фонематического восприятия и звукового анализа

- символы звуков,
- сигнальные кружки на дифференциацию звуков,
- схемы на звуко-слоговой анализ слов;
- предметные картинки на дифференциацию звуков,
- пособия для определения позиции звука в слова,
- тексты на дифференциацию звуков.

Коррекция звукопроизносительной стороны речи

- артикуляционные упражнения;
- набор пособий для работы над речевым дыханием;
- предметные картинки на все изучаемые звуки для фронтальной и индивидуальной работы;
- альбомы на автоматизацию поставленных звуков;
- игры на автоматизацию поставленных звуков;
- пособия для формирования слоговой структуры слова;
- тексты на автоматизацию поставленных звуков;
- дидактические игры на автоматизацию;
- дидактические игры на дифференциацию.

Обучение элементам грамоты

- разрезная азбука
- касса букв;
- схемы анализа предложений;
- наборы предметных картинок для деления слов на слоги;
- тексты для чтения.

Совершенствование навыков связной речи

- серии сюжетных картинок,
- сюжетные картинки (в т.ч. разрезные картинки),
- наборы предметных картинок для составления сравнительных и описательных рассказов,
- наборы текстов для пересказов ;
- схемы описания животных, мебели, птиц, одежды, овощей, фруктов, времен года, игрушек и т.д.
- серии картинок для установления последовательности событий;
- набор парных картинок на соотнесение (сравнение): найди ошибки, отличия (смысловые)

Сенсорное развитие

- разноцветные флажки, ленточки, мячи, шары, кубики, кирпичики, тесьма,
- мешочки;
- коробки форм (разного вида);
- разнообразные матрешки;
- пирамидки и разного размера и разной конструкции и цвета;
- игрушки сюжетные: кошечка, зайчик, медвежонок, лошадка и т.д.;
- различные музыкальные инструменты: колокольчики, погремушки, бубен,
- пианино, барабан и т.д.;
- набор муляжей овощей, фруктов, грибов;
- корзины разной величины, мисочки, кувшины, бутылки, банки для
- раскладывания бус, шариков, мелких игрушек;
- лото-вклады;
- коробки-вкладыши разных размеров;
- трафареты
- дорожки с различным покрытием (нашитые пуговицы, гладкая
- раскладывания бус, шариков, мелких игрушек;
- мелкие игрушки животных и их детенышей;
- наборы сыпучих материалов (горох, чечевица, речной песок, крупа..)
- настольно-печатные игры.

Развитие мелкой моторики

- массажные шарики, колечки;
- пособия с разными видами застежек;
- шнуровки;
- семена, крупа, горох и т.д.;
- мозаики;
- пластилин, дощечки;
- картинки для штриховок;
- книжки-раскраски;
- «чудесный мешочек»
- набор пальчиковых кукол по сказкам;
- набор перчаточных кукол (би-ба-бо);
- комплект мелких игрушек;
- игрушки-вкладыши;
- набор кубиков.

Часть, формируемая участниками образовательных отношений

Модуль «Наш дом – Южный Урал»

Материально-техническое обеспечение модуля

Музыкальный зал

Музыкальное оборудование для проведения тематических развлечений и праздников.

Проектор, демонстрационный экран, музыкальный центр, пианино.

Физкультурный зал, Спортивная площадка на территории

Спортивное оборудование для проведения спортивных тематических развлечений и праздников.

Проектор, демонстрационный экран, музыкальный центр.

Групповые помещения

Центры патриотического воспитания

Мини-музеи «Камня», «Русская изба»

Макеты

Магнитные экраны

Интерактивные экраны

Ноутбуки

Информационные уголки для родителей и др.

Обеспечение методическими материалами и средствами обучения

Педагогические копилки «Игры народов Южного Урала»

Альбом «Национальные костюмы»

Альбом «Культура и быт народов Южного Урала»
Альбом «Самовар и чайник»
Альбом «Национальная кухня»
Народная костюмерная
Дидактические игры по теме: «Традиции народов Южного Урала»
Атрибуты к режиссёрским, сюжетным играм
Фотоальбомы
Подборка художественной литературы
Иллюстрационный, наглядно-дидактический материал

Время проведения

Организация образовательной и воспитательной деятельности с детьми по модулю «Наш дом – Южный Урал» осуществляется в течении всего года в соответствии с календарным планом воспитательной работы.

Специальные мероприятия по реализации модуля

Экскурсия в детскую библиотеку
Экскурсия в краеведческий музей
Развлечения «Самовар в гости к чайнику»
Тематические выставки
Фотогазета
Национальные праздники
Инсценировки сказок народов Южного Урала
Выпуск тематических газет и журналов «Зеленая аптека Южного Урала»;
Выставка детского творчества
Организация патриотического уголка «Мой город»
Проведение совместных посиделок и праздников «Капустник», «Сабантуй», «Масленица» и др.

Обогащение развивающей предметно- пространственной среды

Специально организованная развивающая среда по модулю «Наш дом – Южный Урал» в детском саду соответствует определенным требованиям:

хорошая освещенность в дневное и вечернее время уголков по краеведению;

целесообразность размещения экспонатов, доступность, эстетичность, научность, достоверность представленного материала.

Работа в таких уголках развивает у дошкольников речь, воображение, мышление, расширяет кругозор, способствует нравственному становлению личности, расширяет область социально-нравственных ориентаций и чувств детей, пробуждая любовь к родному краю. Организация краеведческих центров (уголков) в возрастных группах, позволят повысить качество работы с детьми в области ознакомления с историей, традициями родного края. Работая в уголке краеведения, дошкольники применяют на практике знания, которые они получили при посещении музеев, во время экскурсий по Челябинску. В группах создаются условия для проявления детской фантазии и инициативы. Впечатления о родном крае дети могут отражать в рисунках, в совместных с родителями и воспитателями работах (изготовление макетов, моделей, поделок из глины, пластилина, природного и бросового материала). Элементами игровой среды является серия дидактических игр по ознакомлению с Южным Уралом: «Дома бывают разные», «Дорожные знаки», «Собери герб и флаг», «Кто первый найдет дорогу к детскому саду», «Городской транспорт», «Зеленый друг», «Мозаика с видом достопримечательностей города» и др.

Важно отметить, что проводимая работа эффективна только при условии организации взаимодействия с родителями и полноценное участие семьи в этнокультурном образовании дошкольников. Основными формами работы с родителями явились: оформленные информационные стенды для родителей «Мы - уральцы», «Народы Южного Урала», «Праздники народов Южного Урала».

Экскурсии, совместные праздники создают у детей мощную мотивацию к познанию, являясь тем эмоциональным фоном, на котором усвоение достаточно сложных сведений идет легко и непринужденно. В группах с помощью родителей создается библиотека книг с краеведческой направленностью. Она помогает пробудить у детей любопытство, оценить красоту родного края, людей, которые живут рядом или жили когда-то на этой земле.

Организация тематических консультаций для родителей на тему: «Роль родителей в воспитании у детей любви к родному городу»; «Роль отечественных памятников культуры в нравственном воспитании дошкольников»; «Куда повести малыша в выходной день», «Народные семейные традиции», «Использование народных игр и игрушек в воспитании детей»

Модуль «Здоровый малыш»

Материально-техническое обеспечение модуля

Физкультурный зал

Спортивное оборудование для проведения физкультурных мероприятий.

Шведская стенка, гимнастическая горка, турник с кольцами, турник лестница, батуты, тренажёры, мягкие модули, сенсорные дорожки. Проектор, демонстрационный экран, музыкальный центр, пианино.

Бассейн

Оборудование по рециркуляции и очистки воды в бассейне, бактерицидная лампа.

Надувные нарукавники, мячи резиновые надувные, доски плавательные детские, наборы тонущих и не тонущих игрушек.

Групповые помещения

Уголки физического саморазвития.

Медицинский блок:

Медицинский кабинет (изолятор-2)

Процедурный кабинет

В соответствии с Приказом МЗ РФ от 05.11.2013г №822н "Об утверждении порядка оказания медицинской помощи несовершеннолетним, в том числе в период обучения и воспитания в образовательных организациях".

Спортивная площадка на территории

Стойки баскетбольные со щитом и корзиной (2 шт.); ворота для игр в хоккей, футбол (2 шт.); бум разновысокий из 3 брусков (1 шт.); дуги для подлезания; рукоходы; беговая дорожка, змейка, параллельные скамьи, центр двигательной активности.

Обеспечение методическими материалами и средствами обучения

Карточки для индивидуальной работы;

Картотека подвижных игр;

Паспорт спортивного оборудования;

Схемы по видам спорта;

Схемы выполнения основных движений;

Схемы выполнения упражнений со спортивным оборудованием;

Картотеки физминуток по возрастам;

Картотеки подвижных игр;

Картотеки считалок;

Картотеки ОРУ;

Картотеки эстафет и аттракционов;

Картотека народных игр Южного Урала.

Береги здоровье Ширмочка

Вольская В. Беседы по картинкам Здоровье ребенка Беседы и игры с детьми 3-7 лет. Демонстрационный материал

Шипунова В.А. Беседы с ребенком Береги здоровье. Комплект карточек

Беседы с ребенком. Что плохо 12 картинок

Ширмочки Тематический уголок

Виды спорта Демонстрационные карт 16 карт 173*220 м

Флажки

Модульные конструкции для пролезания (тоннель)

Ленты цветные короткие, платочки

Кегли

Мешочки с грузом малые (для бросания)

Доска ребристая

Мячи большие, малые, средние

Обручи
Толстая веревка или шнур
Резинка-прыгалка
Гимнастические палки
Кольцеброс
Кегли
Мишени на ковровиновой основе с набором дротиков и мячиков на «липучках»
Детская баскетбольная корзина
Длинная и короткая скакалки
Бадминтон
Городки
«Летающие тарелки»
Мешочек с грузом малый и большой
Серсо
Гантели детские
Нетрадиционное спортивное оборудование и др.

Время проведения

Организация работы с детьми по модулю «Здоровый малыш» осуществляется в течении всего года в соответствии с календарным планом воспитательной работы и системой физкультурно-оздоровительных и лечебно-профилактических мероприятий в ДОУ.

Специальные мероприятия по реализации модуля

Система физкультурно-оздоровительных и лечебно-профилактических мероприятий в ДОУ

№ п/п	Мероприятия	Возрастные группы	Периодичность	Ответственные
Обследование				
1.	Оценка уровня развития и состояния здоровья детей	Во всех возрастных группах	Раз в год	Инструктор по гигиеническому воспитанию, ст.воспитатель, воспитатели, инструктор физкультуры
2.	Диспансеризация	Старшая, подготовительная	Раз в год	Врач, инструктор по гигиеническому воспитанию, поликлиника
Двигательная активность				
1.	Утренняя гимнастика	Все группы	ежедневно	Воспитатели, инструктор физкультуры
2.	Физкультурное занятие: в зале на улице в летний период в бассейне	Все группы	Всего 3 раза в неделю	Инструктор физкультуры, воспитатели
3.	Гидрокинезотерапия	Группы с НОДА	1 раза/нед	Инструктор физкультуры
4.	Подвижные игры	Все группы	2 раза в день	Воспитатели
5.	Гимнастика после дневного сна	Все группы	ежедневно	Воспитатели
6.	Специально организованная дозированная ходьба на дневной и вечерней прогулках	Младшая, средняя, старшая, подготовительная	ежедневно	Воспитатели

7.	Элементы спортивных игр	Старшая, подготовительная	2 раза в неделю	Воспитатели
8.	Школа мяча	Все группы	2 раза в неделю	Воспитатели
9.	Школа скакалки	Младшая, средняя, старшая, подготовительная	ежедневно	Воспитатели
11.	Активный отдых: -спортивный досуг -физкультурный досуг	Младшая, старшая, подготовительная	1 раз в м-ц	Воспитатели, инструктор физкультуры
12.	Физкультурные праздники (зимний, летний)	Все группы	3 раза в год	Муз.руководитель, воспитатели, инструктор физкультуры
13.	День здоровья	Все группы	1 раз в м-ц	Ст.медсестра, воспитатели, психолог
14.	Детский туризм	Старшая, подготовительная к школе	1 раз в квартал	Ст.медсестра, воспитатели, психолог
15.	Неделя здоровья	Все группы	1 раз в год (в дни школьных каникул)	Все педагоги
Лечебно-профилактические мероприятия				
1.	Подготовительный период	Все группы	сентябрь-3-я декада октября	Врач, инструктор по гигиеническому воспитанию
1.2.	Витамиотерапия - поливитамины			
13.	Натуропатия – сезонное питание, дыхательная гимнастика			
1.4.	Массаж грудной клетки (по схеме)			
2.	Период повышенной заболеваемости	Все группы	1-я декада ноября – 2-я декада декабря	Врач, инструктор по гигиеническому воспитанию
2.1.	Лекарственная терапия – оксолиновая мазь, полоскание морской солью			
2.2.	Фитолечение – травяные чаи			
2.3.	Массаж грудной клетки (по схеме)			
2.4.	Натуропатия – чесночные бусы, чесночные гренки			
2.5.	Санэпидежрежим – жесткий режим проветривания, влажной уборки, кварцевания.			
3	Период реабилитации	Все группы	3-я декада февраля – 3-я декада марта	Врач, инструктор по гигиеническому воспитанию
3.1.	Адаптогены – шиповник			
3.2.	Массаж грудной клетки			
4	Период гриппа	Все группы	1-я декада марта – 1-я декада апреля	Врач, инструктор по гигиеническому воспитанию
4.1.	Натуропатия –чесночные бусы, чесночные гренки, дыхательная гимнастика			

4.3.	Санэпидежрежим – жесткий режим проветривания, влажной уборки, кварцевания.			
5	Период летней оздоровительной работы	Все группы	июнь - август	Врач, инструктор по гигиеническому воспитанию воспитатели групп
Закаливание				
1	Контрастные воздушные ванны	Все группы	После дневного сна	Воспитатели
2	Ходьба босиком		Физкультурные занятия	
3	Мытье рук, лица		Несколько раз в день	
4	Контрастный душ после бассейна	С младшей группы	2 раза в неделю	Инструктор физкультуры, воспитатели
5.	Ходьба по "Дорожке Здоровья"		Перед дневным сном	Воспитатели

Обогащение развивающей предметно- пространственной среды

В МАДОУ дети проводят значительную часть времени в тот период жизни, когда происходит их интенсивный рост и развитие, становление личности, формирование многих полезных привычек, приобретение новых знаний и представлений, закладываются основы здоровья. Поэтому качество всей окружающей среды и обстановки в детском саду для правильного развития дошкольника имеет такое большое значение. Основа здоровой среды пребывания детей в дошкольном учреждении – это прежде всего создание благоприятных гигиенических, педагогических и эстетических условий и комфортной психологической обстановки в коллективе. Медико-педагогические требования, предъявляемые к условиям пребывания детей в коллективе сверстников, базируются на результатах физиолого-гигиенических исследований о взаимодействии организма и окружающей среды в возрастном аспекте. Принципы, на которых основываются эти требования, предполагают обеспечение таких условий, в которых разносторонняя деятельность и отдых детей соответствует их разнообразным потребностям. Огромной составляющей детского развития – социокультурное окружение и его предметные среды. Детский сад с многообразием помещений, их назначения, характера деятельности людей в них интересная для ребенка-дошкольника микросреда, которая должна составлять первые моменты его знакомства с миром.

Разнообразные базовые компоненты развивающей предметно-пространственной среды дают возможность избежать рутины и неформально организовать педагогический процесс.

К развивающей предметно-пространственной среде предъявляются требования педагогические, эстетические, гигиенические и экономические.

Педагогические:

- соответствие задачам и содержанию ООП и требованиям дошкольной дидактики;
- общая педагогическая направленность с целью создания наибольшего комфорта;
- информированность, содержательность, разнообразие, привлекательность и доступность всей развивающей предметно-пространственной среды детского учреждения;

Эстетические:

- комплексный подход к оборудованию и окружающей среде помещений;
- создание эмоционального климата помещения средствами рациональной и красивой планировки, освещения и цветовой отделки; зонирование помещений и художественно-образное, привлекательное решение фрагментов;

разнообразие и эстетическая завершенность уголков природы, композиций из природного материала и озеленение помещений.

Гигиенические:

соответствие кубатуры, площади, естественной освещённости, вентиляции и теплоизоляции нормативам и характеру использования помещения;

учет психофизиологических особенностей зрительного восприятия и возрастных предпочтений детей при создании разумной и эмоционально насыщенной цветовой среды помещений;

прочности, термо- и влагостойкости, несгораемость, безвредность и отсутствие неприятных запахов покрытий пола, мебели и игрушек.

Экономические:

Определяются утвержденными сметными нормами затрат на строительство, оформление и приобретение инвентаря и пособий для каждого типа дошкольного учреждения.

Выполнение перечисленных требований в нашем МАДОУ обеспечивает комфортные условия пребывания детей на протяжении всего времени.

Работа по созданию развивающей предметно-пространственной среды направлена на обеспечение реализации образовательного потенциала пространства и территории ДОУ, а также материалов, оборудования и инвентаря для развития детей дошкольного возраста в соответствии с особенностями каждого возрастного этапа, охраны и укрепления их здоровья, учёта особенностей и коррекции недостатков их развития.

Перечень оборудования спортивного зала

№ п/п	Содержание	Площадь помещения
1	Зал	72,6
2	Кабинет инструктора	8,1
	Мебель	
1	Стол компьютерный	
2	Стул офисный	
3	Стол деревянный письменный	
6	Шкаф	
7	Навесная полка	
8	Стеллаж для кулера	
	Спортивное оборудование	
1.	Гимнастическая лестница	
2.	Гимнастическая скамейка	
3.	Стеллаж для хранения спортивного инвентаря	
4.	Корзина пластиковая большая	
5.	Корзина пластиковая малая	
6.	Контейнеры для хранения 1,2,3	
7.	Лестница дуга	
8.	Ворота футбольные малые	
9.	Ворота футбольные большие	
10.	Ворота футбольные для улицы	
11.	Дуга для подлезания	
12.	Тоннель	
13.	Коврик для прыжков	
14.	Сенсорная дорожка	
15.	Степ табурет	
16.	Мягкий модуль (комплект)	
17.	Сенсорные платформы	
18.	Палка гимнастическая	
19.	Тренажер роликовый	
20.	Сенсорная дорожка пластмассовая	
21.	Кегли	

22.	Конус
23.	Балансир
24.	Роликовая доска
25.	Жгут гимнастический
26.	Кубик большой
27.	Кубик маленький
28.	Метбол
29.	Коврик массажный
30.	Мяч массажный
31.	Валик массажный
32.	Кольца резиновые
33.	Ходунки
34.	Лошадки для подвижных игр
35.	Бубен
36.	Мяч \varnothing 7см
37.	Мяч \varnothing 20см
38.	Фитбол \varnothing 45см
39.	Фитбол \varnothing 50см
40.	Фитбол \varnothing 80см
41.	Мат гимнастический
42.	Кольца пластиковые
43.	Скакалка
44.	Лента
45.	Обруч \varnothing 70см
46.	Обруч \varnothing 60см
47.	Коврик гимнастический
48.	Гантели
49.	Мешочек с песком
50.	Плоский обруч
51.	Клюшка
52.	Штанга пластиковая
53.	Мешки для подвижных игр
	ТСО
	Музыкальный центр
	Принтер
	Ноутбук
	Проектор мультимедийный
	Экран мультимедийный

Перечень оборудования бассейна

№ п/п	Содержание	Площадь помещения
1.	Ванна	57,7
2.	Кабинет инструктора	11,3
3.	Кабинет массажиста	8,4
4.	Раздевалка для сотрудников	5,9
5.	Коридор	12,5
6.	Помещение для сушки детей	13,2
7.	Душевые	6,2
8.	Раздевалка для детей	10,5
	Мебель	
1.	Стол компьютерный	
2.	Стол письменный	
3.	Стол маленький	
4.	Полка цветочная	
5.	Стул офисный	

6.	Стул деревянный
7.	Стул пластмассовый
8.	Кушетка массажная большая
9.	Кушетка массажная малая
10.	Скамейка деревянная
11.	Шкаф
12.	Кушетка малая
13.	Полка настенная
14.	Диван
15.	Сушилка настенная
16.	Сушилка напольная
17.	Шкаф для уборочного инвентаря
18.	Этажерка пластиковая
19.	Бак алюминиевый
20.	Корзина для хранения пластмассовая, большая
21.	Корзина для хранения пластмассовая, малая
22.	Бактерицидная лампа
	Спортивное оборудование
1.	Мяч надувной
2.	Жилет надувной
3.	Круг надувной
4.	Нарукавник надувной
5.	Колобашки
6.	Кольца резиновые большие
7.	Кольца резиновые малые
8.	Мяч
9.	Кольцеброс пластмассовый
10.	Кольцеброс надувной
11.	Дельфин надувной большой
12.	Дельфин надувной маленький
13.	Обруч маленький
14.	Обруч большой
15.	Набор фруктов
16.	Палка нудл
17.	Доска для плавания
18.	Шайба
19.	Палочка короткая
20.	Тонуший раздаточный материал
21.	Не тонуший раздаточный материал
22.	Раздаточный материал штучный
23.	Кораблик пластмассовый

IV. Рабочая программа воспитания

4

4.1.1 Пояснительная записка

1 *«Весь воспитательный процесс в детском саду строится таким образом,*
чтобы детям была обеспечена возможность жить своей детской жизнью
Целевой раздел Программ с характерной для неё потребностями и интересами»... (Усова А.П.)

Ключевые аспекты проектирования программы воспитания

Изменение вектора государственной политики в сфере образования на приоритет воспитания отражено в Указе Президента Российской Федерации от 07.05.2018 №204 «О национальных целях и стратегических задачах развития Российской Федерации на период до 2024 года», где главной целью образования обозначено - воспитание гармонично развитой и социально ответственной личности на основе духовно- нравственных ценностей народов Российской Федерации, исторических и национально-культурных традиций.

Общие задачи и принципы воспитания средствами образования представлены в Федеральном государственном образовательном стандарте дошкольного образования, где **воспитательная деятельность рассматривается как компонент педагогического процесса** и охватывает все составляющие образовательной системы образовательной организации, что направлено на реализацию государственного, общественного и индивидуально-личностного заказа на качественное и доступное образование в современных условиях.

Приоритетные направления воспитания обозначены в Стратегии развития воспитания в Российской Федерации на период до 2025 года:

- гражданское и патриотическое воспитание;
- духовно-нравственное развитие;
- приобщение детей к культурному наследию;
- физическое развитие и культура здоровья;
- трудовое воспитание и профессиональное самоопределение;
- экологическое воспитание.

Воспитание детей рассматривается как стратегический общенациональный приоритет, требующий консолидации усилий различных институтов гражданского общества и ведомств на федеральном, региональном и муниципальном уровнях. Стратегия ориентирована на развитие социальных институтов воспитания, обновление воспитательного процесса в системе общего и дополнительного образования, в сферах физической культуры и спорта, культуры на основе оптимального сочетания отечественных традиций, современного опыта, достижений научных школ, культурно-исторического, системно - деятельностного подхода к социальной ситуации развития ребенка. Федерации, исторических и национально-культурных традиций.

В центре программы воспитания в соответствии с положениями Федерального закона № 304-ФЗ от 31.07.2020 находится воспитание, как деятельность, направленная на развитие личности, создание условий для самоопределения и социализации, обучающихся на основе социокультурных, духовно-нравственных ценностей и принятых в российском обществе правил и норм поведения в интересах человека, семьи, общества и государства, формирование у обучающихся чувства патриотизма, гражданственности, уважения к памяти защитников Отечества и подвигам Героев Отечества, закону и правопорядку, человеку труда и старшему поколению, взаимного уважения, бережного отношения к культурному наследию и традициям многонационального народа Российской Федерации, природе и окружающей среде (Федеральный закон от 31 июля 2020 г. № 304-ФЗ О внесении изменений в Федеральный закон «Об образовании в Российской Федерации» по вопросам воспитания обучающихся», **внесены изменения п. 2 ст. 2** Федерального закона № 273-ФЗ).

Нормативно-правовую основу для разработки Программы составляют:

- Федеральный закон Российской Федерации от 29 декабря 2012 г. N 273-ФЗ "Об образовании в Российской Федерации» с изменениями **от 08.12.2020 г № 304-ФЗ**;
- Указ Президента Российской Федерации **от 07.05.2018 № 204** «О национальных целях и стратегических задачах развития Российской Федерации на период до 2024 года»;
- Стратегия развития воспитания в Российской Федерации на период до 2025, утверждена распоряжением Правительства Российской Федерации **от 29 мая 2015 г. № 996-р**;
- Приказ Министерства образования и науки РФ от 17.10.2013 г. № 1155 «Об утверждении федерального государственного образовательного стандарта дошкольного образования»;
- Приказ Министерства просвещения РФ от **31.07.2020 г. № 373** «Об утверждении Порядка организации и осуществления образовательной деятельности по основным общеобразовательным программам – образовательным программам дошкольного образования»;
- СП 2.4.3648-20 от 28.09.2020 г. «Санитарно-эпидемиологические требования к организациям воспитания и обучения, отдыха и оздоровления детей и молодежи»;
- СП 1.2.3685-21 от 28.01.2021 г. «Гигиенические нормативы и требования к обеспечению безопасности и (или) безвредности для человека факторов среды обитания»;
- Основная образовательная программа дошкольного образования ДОУ, разработанной в соответствии с федеральным государственным образовательным стандартом дошкольного образования (Приказ Министерства образования и науки РФ от 17 октября 2013 г. №1155);
- «Примерная рабочая программа воспитания для образовательных организаций, реализующих образовательные программы дошкольного образования». Одобрена решением федерального

учебно-методического объединения по общему образованию (протокол от «01» июля 2021 № 2/21).

Другие нормативно-правовые акты по вопросам образования, социальной защиты прав и интересов воспитанников, которые призваны обеспечить педагогическую деятельность в ДОУ, способствовать качеству образовательного процесса.

Программа воспитания является общим разделом ООП МАДОУ «ДС № 482 г. Челябинска».

Приоритетные направления деятельности МАДОУ «ДС № 482 г. Челябинска» основываются на понимании того, что педагогический процесс в дошкольном учреждении является специфической сферой социальной жизни, создающей внешние и внутренние условия для развития личности воспитанников. Реализуя свое главное предназначение, педагогический процесс выступает значимым фактором личностного роста воспитанников, вооружает воспитанника личностными знаниями, делающими его более устойчивым в своем развитии, способного к самоизменению и саморазвитию.

4.1.2. Цели и задачи воспитания

Общая цель воспитания в ДОО («Примерная рабочая программа воспитания для образовательных организаций, реализующих образовательные программы дошкольного образования» Одобрена решением федерального учебно-методического объединения по общему образованию (протокол от «01» июля 2021 № 2/21) – личностное развитие дошкольников и создание условий для их позитивной социализации на основе базовых ценностей российского общества через:

1. формирование ценностного отношения к окружающему миру, другим людям, себе;
2. овладение первичными представлениями о базовых ценностях, а также выработанных обществом нормам и правилах поведения;
3. приобретение первичного опыта деятельности и поведения в соответствии с базовыми национальными ценностями, нормами и правилами, принятыми в обществе.

Основной целью программы воспитания является – воспитание гармонично развитой и социально ответственной личности на основе духовно-нравственных ценностей народов Российской Федерации, исторических и национально-культурных традиций (304 -ФЗ от 31.07.2020).

Реализация Примерной программы основана на взаимодействии с разными субъектами образовательных отношений.

В основе процесса воспитания детей в ДОО лежат конституционные и национальные ценности российского общества:

- Ценности Родины и природы лежат в основе патриотического направления воспитания.
- Ценности человека, семьи, дружбы, сотрудничества лежат в основе социального направления воспитания.
- Ценность знания лежит в основе познавательного направления воспитания.
- Ценность здоровья лежит в основе физического и оздоровительного направления воспитания.
- Ценность труда лежит в основе трудового направления воспитания.
- Ценности культуры и красоты лежат в основе этико-эстетического направления воспитания.

(См. стр.3 ПРПВ)

Задачи воспитания формируются для каждого возрастного периода на основе планируемых результатов достижения цели воспитания и реализуются в единстве с развивающими задачами. («Примерная рабочая программа воспитания для образовательных организаций, реализующих образовательные программы дошкольного образования» Одобрена решением федерального учебно-методического объединения по общему образованию (протокол от «01» июля 2021 № 2/21 стр.4)

Задачи по реализации регионального компонента

с детьми 2 - 3 лет:

1. Приобщать детей к устному поэтическому творчеству.
2. Воспитывать положительное отношение к исполненным педагогом колыбельным песням, потешкам, пестушкам.
3. Побуждать к участию в исполнении колыбельных песен, пестушек, потешек.
4. Знакомить детей с назначением отдельных предметов быта, одеждой, жилищем, обращая внимание на их художественные особенности.
5. Учить отражать наблюдаемые явления природы в продуктивной деятельности.

с детьми 3 - 4 лет:

1. Приобщать детей к устному народному творчеству.
2. Дать детям представления о происхождении и назначении колыбельных песен, потешек, прибауток, пестушек.
3. Познакомить с некоторыми фольклорными образами уральских произведений.
4. Способствовать исполнению колыбельных песен, пестушек, потешек в самостоятельной игровой деятельности.
5. Стимулировать желание детей рассказывать об увиденном, пережитом в процессе общения с искусством, передавать свои впечатления от окружающей действительности в изобразительной деятельности (рисование, лепка).

с детьми 4-5 лет:

1. Дать представления об уральской природе в разное время года. Познакомить с наиболее распространенными на Урале птицами, животными, насекомыми, растениями.
2. Продолжать знакомить с жанровыми особенностями уральских колыбельных песен, уточнять представления о пестушках, потешках, прибаутках, небылицах, поговорках, пословицах; развивать исполнительские умения, желание использовать их в игровой деятельности; развивать творческие способности детей, придумывать небылицы, заклички, колыбельные песни по аналогии с готовыми текстами.
3. Стимулировать желание передавать свои впечатления от восприятия предметов быта, произведений искусства в продуктивной деятельности, подводить к созданию выразительного образа.

с детьми 5-7 лет:

1. Актуализировать имеющиеся представления об особенностях природы Южного Урала: природно-географических зонах: лесной, горной, степной. Дать сведения о названиях некоторых природных объектов (озер, гор, рек). Уточнить знания о растительном и животном мире уральского региона.
2. Расширять познавательный интерес к истории развития родного края, видам хозяйствования, особенностям жилища, календарным обрядам, традициям и обычаям среди народов, распространенных на Урале.
3. Учить выделять выразительные средства произведений уральского устного народного творчества: колыбельной песни, пословицы, небылицы (образные средства языка, ритм, рифму).
 - совершенствовать исполнительские умения.
 - развивать творческие способности, чувство юмора.
 - воспитывать интерес к языку, желание сделать свою речь выразительной, активизировать самостоятельное использование детьми пословиц.
4. Приобщать детей к истокам национальной и региональной культуры:
 - познакомить детей с творчеством писателей, поэтов и композиторов Южного Урала;
 - с произведениями декоративно-прикладного искусства Урала: гравюрой, чеканкой, вышивкой, литьем, камнерезным искусством и др.
 - развивать умение понимать художественный язык народного искусства, семантику образов.
5. Расширять представления детей о родном городе: гербе, его достопримечательностях и памятных местах, улицах и площадях, предприятиях, архитектурных сооружениях и их назначении (театрах, музеях, дворцах спорта и др).

4.1.3. Методологические основы и принципы построения программы воспитания

Принципы и подходы к формированию Программы определены в Примерной рабочей программе воспитания для образовательных организаций, реализующих образовательные программы дошкольного образования» (одобрена решением федерального учебно-методического объединения по общему образованию (протокол от «01» июля 2021 № 2/21, см. стр. 4-8), а также в

4.1.4. Планируемые результаты освоения программы воспитания

Планируемые результаты воспитания носят отсроченный характер, но деятельность воспитателя нацелена на перспективу развития и становления личности ребенка. Поэтому результаты достижения цели воспитания даны в виде целевых ориентиров, представленных в виде обобщенных портретов ребенка к концу раннего и дошкольного возрастов. Основы личности

закладываются в дошкольном детстве, и, если какие-либо линии развития не получают своего становления в детстве, это может отрицательно сказаться на гармоничном развитии человека в будущем.

На уровне ДО не осуществляется оценка результатов воспитательной работы в соответствии с ФГОС ДО, так как «целевые ориентиры основной образовательной программы дошкольного образования не подлежат непосредственной оценке, в том числе в виде педагогической диагностики (мониторинга), и не являются основанием для их формального сравнения с реальными достижениями детей» (Примерная рабочая программа воспитания для образовательных организаций, реализующих образовательные программы дошкольного образования» Одобренной решением федерального учебно-методического объединения по общему образованию (протокол от «01» июля 2021 № 2/21 см. стр 8).

Планируемые результаты освоения программы

Физически развитый, овладевший основными культурно-гигиеническими навыками

1 – 3 года

выражает желание играть в подвижные игры с простым содержанием, несложными движениями;

самостоятельно или при небольшой помощи взрослого выполняет доступные возрасту гигиенические процедуры, владеет доступными возрасту навыками самообслуживания;

имеет первичные представления о себе как о человеке, знает название основных частей тела, их функции.

3 – 4 года:

показывает интерес к участию в совместных играх и физических упражнениях;

самостоятельно осуществляет доступные возрасту гигиенические процедуры;

самостоятельно или после напоминания взрослого соблюдает элементарные правила поведения во время еды, умывания;

имеет элементарные представления о ценности здоровья, пользе закаливания, необходимости соблюдения правил гигиены в повседневной жизни.

4 – 5 лет

выражает интерес к участию в подвижных играх и физических упражнениях;

самостоятельно выполняет доступные гигиенические процедуры;

соблюдает элементарные правила поведения во время еды, умывания;

знаком с понятиями «здоровье» и «болезнь»;

имеет элементарные представления о некоторых составляющих здорового образа жизни: правильном питании, пользе закаливания, необходимости соблюдения правил гигиены;

лет

проявляет интерес к участию в подвижных играх и физических упражнениях;

выражает желание участвовать в играх с элементами соревнования, в играх-эстафетах;

умеет самостоятельно выполнять доступные гигиенические процедуры;

придерживается элементарных правил поведения во время еды, умывания;

имеет элементарные представления о ценности здоровья, пользе закаливания, необходимости соблюдения правил гигиены в повседневной жизни;

знает о пользе утренней зарядки, физических упражнений;

имеет элементарные представления о здоровом образе жизни, о зависимости здоровья от правильного питания

начинает проявлять умение заботиться о своем здоровье.

6 – 7 лет

выработана потребность в двигательной активности;

самостоятельно выполняет доступные возрасту гигиенические процедуры;

придерживается элементарных правил здорового образа жизни

Любознательный, активный

1 – 3 года

Принимает участие в играх (подвижных, театрализованных, сюжетно-ролевых), проявляет интерес к игровым действиям сверстников;
показывает интерес к окружающему миру природы, участвует в сезонных наблюдениях;
принимает активное участие в продуктивной деятельности (рисование, лепка, конструирование);
с интересом слушает сказки, рассказы воспитателя; рассматривает картинки, иллюстрации;
проявляет активность при подпевании и пении, выполнении простейших танцевальных движений.

3 – 4 года

Интересуется предметами ближайшего окружения, их назначением, свойствами, участвует в разговорах во время рассматривания предметов, картин, иллюстраций;
интересуется собой («Кто я?»), сведениями о себе, о своем прошлом, о происходящих с ним изменениях;
проявляет интерес к животным и растениям, к их особенностям, к простейшим взаимосвязям в природе; участвует в сезонных наблюдениях, наблюдениях за живыми объектами;
задает вопросы взрослому, ребенку старшего возраста, любит экспериментировать, участвует в обсуждениях;
самостоятельно действует в повседневной жизни, в различных видах детской деятельности, при затруднениях обращается за помощью к взрослому.

4 -5 лет

- Проявляет интерес к новым предметам;
- проявляет интерес к незнакомым людям;
- проявляет интерес к незнакомым движениям и действиям;
- проявляет устойчивый интерес к различным видам детской деятельности (конструированию, изобразительной деятельности, игре, экспериментированию);
- включается во взаимодействие со сверстниками и взрослыми.

5 -6 лет

- Интересуется новым, неизвестным в окружающем мире (мире предметов и вещей, мире отношений и своем внутреннем мире);
- задает вопросы взрослому, в случаях затруднений обращается за помощью к взрослому;
- способен самостоятельно действовать (в повседневной жизни, в различных видах детской деятельности);
- принимает живое, заинтересованное участие в образовательном процессе.

6 – 7 лет

- Интересуется новым, неизвестным в окружающем мире (мире предметов и вещей, мире отношений и своем внутреннем мире);
- задает вопросы взрослому, в случаях затруднений обращается за помощью к взрослому;
- способен самостоятельно действовать (в повседневной жизни, в различных видах детской деятельности);
- принимает живое, заинтересованное участие в образовательном процессе.

Эмоционально отзывчивый

1 – 3 года

- Проявляет положительные эмоции в процессе самостоятельной двигательной деятельности;
- Проявляет эмоциональную отзывчивость на доступные возрасту литературно-художественные произведения (потешки, песенки, сказки, стихи);
- Эмоционально и заинтересованно следит за развитием действия в играх-драматизациях и кукольных спектаклях, созданных силами взрослых и старших детей;
- Проявляет эмоциональную отзывчивость на произведения изобразительного искусства, на красоту окружающих предметов (игрушки) и объектов природы (растения, животные);
- Проявляет эмоциональную отзывчивость на доступные возрасту музыкальные произведения, различает весёлые и грустные мелодии.

– Проявляет эмоциональную отзывчивость в общении со взрослыми и сверстниками. Играет, не мешая другим детям. Умеет просить игрушки, делиться ими и дружно играть с другими детьми. Действует рядом со сверстниками, кратковременно взаимодействует со сверстниками.

– Проявляет заботу, бережное отношение к окружающему: представителям животного и растительного мира. С помощью взрослых способен замечать состояния животных, растений, понимать их причину и учитывать в своем поведении.

3 – 4 года

– Заинтересованно слушает знакомые и новые сказки, стихотворения, рассказы;
– эмоционально откликается на содержание произведений художественной литературы, мультфильмов, изобразительного искусства, музыки;

– эмоционально откликается на эмоции близких взрослых, детей;
– передаёт образную выразительность игровых и сказочных образов в рисовании, лепке, аппликации, музыке;

– владеет эмоционально-экспрессивной лексикой, соответствующей возрасту, на уровне понимания и употребления.

4 -5 лет

– Адекватно реагирует на успех или неуспех собственной деятельности;
– эмоционально откликается на содержание произведений художественной литературы, мультфильмов, изобразительного искусства, музыки;

– эмоционально откликается на переживания близких взрослых, детей;
– способен перенимать эмоциональное состояние окружающих людей;
– владеет эмоционально-экспрессивной лексикой, соответствующей возрасту, на уровне понимания и употребления.

5 – 6 лет

– Эмоционально тонко чувствует переживания близких взрослых, детей, персонажей сказок и историй, мультфильмов и художественных фильмов, кукольных спектаклей;

– проявляет эмоциональное отношение к литературным произведениям, выражает свое отношение к конкретному поступку литературного персонажа;

– понимает скрытые мотивы поведения героев произведения;
– проявляет чуткость к художественному слову, чувствует ритм и мелодику поэтического текста;

– проявляет эстетические чувства, эмоции, эстетический вкус, эстетическое восприятие, интерес к искусству.

6 – 7 лет

– Откликается на эмоции близких людей и друзей;
– сопереживает персонажам сказок, историй, рассказов;
– эмоционально реагирует на произведения изобразительного искусства;
– эмоционально реагирует на музыкальные и художественные произведения;
– эмоционально реагирует на мир природы.

Овладевший средствами общения и способами взаимодействия с взрослыми и сверстниками

1 – 3 года

– умеет играть рядом со сверстниками, не мешая им;
– проявляет интерес к совместным играм небольшими группами;
– может по собственной инициативе рассказывать об изображённом на картинке, об игрушке, о событии из личного опыта;

– может по просьбе взрослого рассказывать об изображённом на картинке, об игрушке, о событии из личного опыта;

– речь становится полноценным средством общения с другими детьми.
– Во взаимоотношениях с взрослыми проявляется позиция «я – сам».
– Формируется позитивный образ «я» в зависимости от успешности ребенка в данном виде деятельности и доброжелательных оценочных отношений со стороны окружения.

- Проявляет отрицательное отношение к грубости, жадности.
- (с 2 лет) может называть по имени-отчеству своих воспитателей, няню, свое имя.
- Умеет выражать словами и короткими фразами просьбу.
- Слушает задание, может передать его другому лицу (пригласить, предложить помочь; попросить нужную вещь и т.д.).

3 -4 года

- Владеет диалогической речью и конструктивными способами взаимодействия с детьми и взрослыми (договаривается, обменивается предметами, распределяет действия при сотрудничестве);
- способен изменять стиль общения со взрослым или сверстником, в зависимости от ситуации;
- умеет делиться своими впечатлениями с воспитателями и родителями, может в случае проблемной ситуации обратиться к знакомому взрослому, адекватно реагирует на замечания и предложения взрослого;
- обращается к воспитателю по имени и отчеству;
- умеет адекватно использовать невербальные средства общения (мимику, жесты, интонацию), делая свое высказывание понятным для собеседника.

4– 5 лет

- Проявляет умение договариваться о совместной деятельности с другими детьми (согласовывать цель деятельности, распределять обязанности, подбирать необходимое оборудование);
- при взаимодействии со сверстниками речь носит ситуативный характер, отмечаются попытки решать конфликтные ситуации с помощью речи;
- при взаимодействии с взрослыми способен выйти за пределы конкретной ситуации;
- адекватно использует вербальные и невербальные средства общения, компоненты интонационной выразительности речи;
- способен проявлять инициативу в организации взаимодействия с взрослыми и сверстниками.

5 -6 лет

- Распределяет роли до начала игры и строит свое поведение, придерживаясь роли;
- игровое взаимодействие сопровождается речью, соответствующей и по содержанию, и интонационно взятой роли;
- речь становится главным средством общения. Речь, сопровождающая реальные отношения детей, отличается от ролевой речи;
- может сочинять оригинальные и последовательно разворачивающиеся истории и рассказывать их сверстникам и взрослым;
- использует все части речи, активно занимается словотворчеством, использует синонимы и антонимы;
- умеет делиться с педагогом и другими детьми разнообразными впечатлениями, ссылается на источник полученной информации (телепередача, рассказ близкого человека, посещение выставки, детского спектакля и т.д.);
- проявляет умение поддерживать беседу, высказывает свою точку зрения, согласие или несогласие с ответом товарища;
- способен изменять стиль общения со взрослым или сверстником, в зависимости от ситуации.

6 – 7 лет

- Адекватно использует вербальные и невербальные средства общения;
- владеет диалогической речью;
- владеет конструктивными способами взаимодействия с детьми и взрослыми (договаривается, обменивается предметами, распределяет действия при сотрудничестве);
- способен изменять стиль общения в зависимости от ситуации.

Способный управлять своим поведением и планировать свои действия на основе первичных ценностных представлений, соблюдающий элементарные общепринятые нормы и правила поведения

1 – 3 года

- Самостоятельно соблюдает элементарные правила поведения во время еды, умывания;
- после напоминания взрослого соблюдает элементарные правила поведения во время еды, умывания;
- имеет первичные представления об элементарных правилах поведения в детском саду, дома, на улице (не бегать, не кричать, выполнять просьбы взрослого) и соблюдает их;
- соблюдает правила элементарной вежливости; самостоятельно или после напоминания говорит «спасибо», «здравствуйте», «до свидания», «спокойной ночи»;
- проявляет отрицательное отношение к грубости, жадности.

3 – 4 года

- Знает элементарные нормы и правила поведения, замечает нарушения правил поведения другими детьми, отрицательно реагирует на явные нарушения усвоенных им правил;
- подчиняет свое поведение заданным взрослым правилам организации индивидуальной и совместной деятельности;
- соблюдает правила элементарной вежливости. Самостоятельно или после напоминания говорит «спасибо», «здравствуйте», «до свидания», «спокойной ночи» и т.п. (в семье, в группе);
- умеет замечать беспорядок в одежде и устранять его при небольшой помощи взрослых;
- адекватно реагирует на запрет, может выдержать недолгую отсрочку в удовлетворении желаний.

4 – 5 лет

- Способен соблюдать правила индивидуальной и совместной деятельности, менять свое поведение в зависимости от ситуации;
- проявляет адекватное отношение к соблюдению или несоблюдению моральных норм, правил поведения;
- разделяет игровые и реальные взаимодействия, умеет планировать последовательность действий;
- пользуется доступными формулами речевого этикета (приветствие, прощание, благодарность, просьба) без напоминания взрослых;
- соблюдает правила поведения на улице, в общественных местах.

5 – 6 лет

- Проявляет умение работать коллективно, договариваться со сверстниками о том, кто какую часть работы будет выполнять;
- если при распределении ролей в игре возникают конфликты, связанные с субординацией ролевого поведения, решает спорные вопросы и улаживает конфликты с помощью речи: убеждает, доказывает, объясняет;
- понимает, что надо заботиться о младших, помогать им, защищать тех, кто слабее;
- может сам или с небольшой помощью взрослого оценивать свои поступки и поступки сверстников;
- соблюдает элементарные общепринятые нормы поведения в детском саду, на улице;
- в повседневной жизни сам, без напоминания со стороны взрослого, пользуется «вежливыми» словами;
- способен планировать свои действия, направленные на достижение конкретной цели;
- соблюдает правила поведения на улице (дорожные правила), в общественных местах (транспорте, магазине, поликлинике, театре и др.).

6 – 7 лет

- Поведение преимущественно определяется не сиюминутными желаниями и потребностями, а требованиями со стороны взрослых и первичными ценностными представлениями о том, «что такое хорошо и что такое плохо»;
- соблюдает элементарные общепринятые нормы и правила поведения;

- соблюдает правила поведения на улице (дорожные правила), в общественных местах (транспорте, магазине, поликлинике, театре и др.);
- способен планировать свои действия;
- способен добиваться конкретной цели.

Способный решать интеллектуальные и личностные задачи (проблемы), адекватные возрасту

1 – 3 года

- Проявляет желание самостоятельно подбирать игрушки и атрибуты для игры;
- проявляет желание самостоятельно подбирать и использовать предметы-заместители;
- проявляет желание строить самостоятельно;
- ориентируется в помещении группы и участка детского сада.

3 – 4 года

- Стремится самостоятельно выполнять элементарные поручения (убрать игрушки, разложить материалы к занятиям);
- может самостоятельно подбирать атрибуты для той или иной роли; дополнять игровую обстановку недостающими предметами, игрушками;
- проявляет интерес к обследованию предметов;
- способен устанавливать простейшие связи между предметами и явлениями, делать простейшие обобщения;
- умеет занимать себя игрой, самостоятельной художественной деятельностью.

4 – 5 лет

- Может применять усвоенные социо-культурные знания и способы деятельности для решения новых задач под руководством взрослого;
- способен самостоятельно изменять (варьировать) простые способы решения задач в зависимости от ситуации;
- способен предложить собственный замысел и воплотить его, используя простые схематические изображения;
- начинает проявлять образное предвосхищение (на основе элементарного анализа пространственного расположения объектов может сказать, что произойдет в результате их взаимодействия);
- умеет самостоятельно находить интересное для себя занятие.

5 – 6 лет

- Владеет элементарными навыками самообслуживания;
- ориентируется в окружающем пространстве, понимает смысл пространственных отношений (вверху – внизу, впереди – сзади, слева – справа, между, рядом с, около и пр.);
- умеет устанавливать последовательность различных событий: что было раньше (сначала), что позже (потом), определять, какой день сегодня, какой был вчера, какой будет завтра;
- проявляет образное предвосхищение. На основе пространственного расположения объектов может сказать, что произойдет в результате их взаимодействия;
- способен рассуждать и давать адекватные причинные объяснения, если анализируемые отношения не выходят за пределы его наглядного опыта;
- может самостоятельно придумать небольшую сказку на заданную тему;
- умеет самостоятельно находить интересное для себя занятие;
- способен предложить собственный замысел и воплотить его в рисунке, постройке, рассказе.

– 7 лет

- Может применять самостоятельно усвоенные знания и способы деятельности для решения новых задач (проблем), поставленных взрослым;
- может применять усвоенные знания и способы деятельности для решения новых задач поставленных самостоятельно;
- в зависимости от ситуации может преобразовывать способы решения задач (проблем);
- находит способы решения различных проблем с помощью действий поискового характера;

– способен предложить собственный замысел и воплотить его в рисунке, постройке, рассказе и др.

Имеющий первичные представления о себе, семье, обществе, государстве, мире и природе

1 -3 года

Знает:

- названия частей тела;
- название частей лица;
- своё имя;
- свой пол;
- имена членов своей семьи.

3 – 4 года

- Имеет первичные представления о себе: знает свое имя, возраст, пол;
- имеет первичные гендерные представления (особенности поведения мальчиков или девочек, старших и младших детей);
- называет членов своей семьи, их имена. Знает название родного города (поселка);
- знаком с некоторыми профессиями (воспитатель, врач, продавец, повар, шофер, строитель), особенностями их поведения;
- перечисляет названия растений, животных, особенности их внешнего вида, условий существования, поведения.

4 – 5 лет

- Называет свое имя, фамилию, возраст, пол, свои предпочтения, интересы;
- называет имена членов своей семьи, их профессии, особенности поведения;
- может рассказать о своем родном городе (поселке, селе), назвать его, кратко рассказать о достопримечательностях;
- имеет представление об основных государственных праздниках;
- знает названия растений и животных, особенности их внешнего вида, среды обитания в соответствии с возрастом.

5 – 6 лет

- Знает и называет свое имя и фамилию, имена и отчества родителей. Знает, где работают родители, как важен для общества их труд;
- знает семейные праздники. Имеет постоянные обязанности по дому;
- может рассказать о своем родном городе (поселке, селе), назвать улицу, на которой живет;
- знает, что Российская Федерация (Россия) – огромная многонациональная страна; что Москва – столица нашей Родины. Имеет представление о флаге, гербе, мелодии гимна;
- имеет представление о Российской армии, о годах войны, о Дне Победы

6 – 7 лет

Имеет представление:

- о себе, собственной принадлежности и принадлежности других людей к определенному полу;
- составе семьи, родственных отношениях и взаимосвязях, распределении семейных обязанностей, семейных традициях;
- об обществе, его культурных ценностях;
- о государстве и принадлежности к нему;
- мире.

Овладевший универсальными предпосылками учебной деятельности – умениями работать по правилу и по образцу, слушать взрослого и выполнять его инструкции

1 – 3 года

- отвечает на простейшие вопросы «кто?», «что?», «что делает?»;
- проявляет интерес к книгам;
- проявляет интерес к рассматриванию иллюстраций;

- выполняет простейшие поручения взрослого.

-4 года

- Имеет простейшие навыки организованного поведения в детском саду, дома, на улице;
- способен самостоятельно выполнять элементарные поручения, преодолевать небольшие трудности;
- в случае проблемной ситуации обращается за помощью;
- в диалоге с педагогом способен услышать, понять и выполнять инструкцию взрослого.

4 – 5 лет

Способен:

- понять и запомнить учебную задачу;
- выполнить пошаговую инструкцию взрослого;
- удержать в памяти несложное условие при выполнении действий;
- воспроизвести образец действий, ориентируясь на наглядную опору;
- сосредоточенно действовать в течение 15–20 минут, стремясь хорошо выполнить задание.

5 – 6 лет

- Имеет навыки организованного поведения в детском саду, дома, на улице;
- способен принять задачу на запоминание, помнит поручение взрослого, может выучить небольшое стихотворение;
- умеет связно, последовательно и выразительно пересказывать небольшие сказки, рассказы;
- способен удерживать в памяти при выполнении каких-либо действий несложное условие;
- способен сосредоточенно действовать в течение 15–25 минут;
- проявляет ответственность за выполнение трудовых поручений;
- проявляет стремление радовать взрослых хорошими поступками;
- умеет работать по правилу и по образцу;
- слушает взрослого и выполняет его инструкции.

6 – 7 лет

Умеет:

- работать по правилу;
- работать по образцу;
- слушать взрослого и выполнять его инструкции;
- работать в общем темпе;
- договариваться, распределять обязанности, работая в коллективе сверстников.

Овладевший необходимыми умениями и навыками в образовательной области «Физическое развитие» (Ценность здоровья)

1 – 3 года

Сохранение и укрепление физического и психического здоровья детей:

- хорошо спит, активен во время бодрствования
- имеет хороший аппетит, регулярный стул.

Воспитание культурно-гигиенических навыков:

- умеет правильно мыть руки и насухо их вытирать;
- умеет самостоятельно кушать и пользоваться салфеткой;
- употребляет слова «спасибо», «пожалуйста».

Формирование начальных представлений о здоровом образе жизни:

- имеет простейшие понятия о важности для здоровья соблюдения правил личной гигиены, занятий физическими упражнениями, прогулки (знает, что нужно мыть руки, чистить зубы, делать зарядку, гулять на свежем воздухе и т.д.);
- при небольшой помощи взрослых пользуется индивидуальными предметами (носовым платком, салфеткой, полотенцем, расчёской, горшком).

Формирование потребности в двигательной активности и физическом совершенствовании:

- охотно выполняет движения имитационного характера, участвует в несложных сюжетных подвижных играх, организованных взрослым;

3 – 4 года

Сохранение и укрепление физического и психического здоровья детей:

- легко и быстро засыпает, спокойно спит, с аппетитом ест;
- редко болеет острыми респираторно-вирусными инфекциями (2 раза в год).

Воспитание культурно-гигиенических навыков:

- приучен к опрятности (замечает беспорядок в одежде, устраняет его при небольшой помощи взрослых);
- владеет навыками поведения во время еды, умывания, умеет пользоваться носовым платком, причёсываться, следит за своим внешним видом;
- охотно включается в выполнение режимных моментов и гигиенических процедур.

Формирование начальных представлений о здоровом образе жизни:

- имеет простейшее представление о полезной и вредной для здоровья пище;
- владеет элементарными знаниями о правилах личной гигиены, важных для здоровья (мыть руки, чистить зубы, делать зарядку, гулять на свежем воздухе) о значении сна;
- умеет бережно относиться к своему здоровью, здоровью других детей;
- умеет сообщать о самочувствии взрослым, избегать ситуации, приносящих вред здоровью; осознает необходимость лечения;
- знает физические упражнения, укрепляющие разные органы, знает о необходимости закаливания;
- соблюдает навыки гигиены и опрятности в повседневной жизни.

Формирование потребности в двигательной активности и физическом совершенствовании:

- принимает участие в совместных играх и физических упражнениях;
- проявляет положительные эмоции, активность в самостоятельной и двигательной деятельности;

4 – 5 лет

Сохранение и укрепление физического и психического здоровья детей:

- легко и быстро засыпает, с аппетитом ест;
- редко болеет острыми респираторно-вирусными инфекциями (1–2 раза в год).

Воспитание культурно-гигиенических навыков:

- проявляет привычку самостоятельно умываться, мыть руки с мылом перед едой, по мере загрязнения, после пользования туалетом;
- имеет элементарные представления о том, что полезно и вредно для здоровья;
- сформированы навыки культуры еды, культуры поведения, умеет следить за своим внешним видом.

Формирование начальных представлений о здоровом образе жизни:

- знает, что надо одеваться по погоде, регулярно гулять, заниматься зарядкой;
- имеет представление о полезной и вредной для здоровья пище;
- знает части тела и органы чувств человека, и их функциональное назначение;
- сформирована потребность в соблюдении режима питания, знает важность сна, гигиенических процедур для здоровья;
- умеет устанавливать связь между совершаемым действием и состоянием организма, самочувствия;
- имеет представление о составляющих здорового образа жизни.

Формирование потребности в двигательной активности и физическом совершенствовании:

- активен, с интересом участвует в подвижных играх;
- инициативен, радуется своим успехам в физических упражнениях;

5 – 6 лет

Сохранение и укрепление физического и психического здоровья детей:

- легко и быстро засыпает, с аппетитом ест;

Воспитание культурно-гигиенических навыков:

- умеет быстро, аккуратно одеваться и раздеваться, соблюдать порядок в своем шкафу;
- имеет навыки опрятности (замечает беспорядок в одежде, устраняет его при небольшой помощи взрослых);
- сформированы элементарные навыки личной гигиены (самостоятельно чистит зубы, моет руки перед едой; при кашле и чихании закрывает рот и нос платком);
- владеет простейшими навыками поведения во время еды, пользуется вилкой, ножом.

Формирование начальных представлений о здоровом образе жизни:

- имеет начальные представления о составляющих (важных компонентах) здорового образа жизни (правильное питание, движение, сон) и факторах, разрушающих здоровье;
- знает о значении для здоровья человека ежедневной утренней гимнастики, закаливания организма, соблюдения режима дня;
- имеет представление о роли гигиены и режима дня для здоровья человека;
- имеет представление о правилах ухода за больным.

Формирование потребности в двигательной активности и физическом совершенствовании:

- проявляет самостоятельность, творчество, выразительность и грациозность движений;
- умеет самостоятельно организовывать знакомые подвижные игры;
- проявляет интерес к разным видам спорта.

6 – 7 лет

Сохранение и укрепление физического и психического здоровья детей:

- легко и быстро засыпает, с аппетитом ест;

Воспитание культурно-гигиенических навыков:

- усвоил основные культурно-гигиенические навыки: быстро и правильно умывается, насухо вытирается, пользуясь только индивидуальным полотенцем, чистит зубы, поласкает рот после еды, моет ноги перед сном;
- правильно пользуется носовым платком и расческой;
- следит за своим внешним видом;
- быстро раздевается и одевается, вешает одежду в определенном порядке, следит за чистотой одежды и обуви.

Формирование начальных представлений о здоровом образе жизни: имеет сформированные представления о здоровом образе жизни: об особенностях строения и функциями организма человека, о важности соблюдения режима дня, рациональном питании, значении двигательной активности в жизни человека, пользе и видах закалывающих процедур, роли солнечного света, воздуха и воды в жизни человека и их влиянии на здоровье.

Формирование потребности в двигательной активности и физическом совершенствовании:

- умеет самостоятельно организовывать подвижные игры, придумывать собственные игры;
- проявляет интерес к физической культуре и спорту, отдельным достижениям в области спорта;

Овладевший необходимыми умениями и навыками в образовательной области

«Социально – коммуникативное развитие» (Ценности человека, семьи, дружбы,

1– 3 года

Развитие игровой деятельности:

- эмоционально, активно откликается на предложение игры;
- принимает условную игровую ситуацию, адекватно действует в ней (кормит куклу, лечит больного и т.д.);
- объединяет в смысловую цепочку знакомые игровые действия (покормили, переодели кукол, погуляли с ними и т.д.);

- может выполнять условные действия с образными игрушками, предметами-заместителями, изображениями (нарисованными объектами).
- Проявляет бережное отношение к игрушкам.
- Проявляет бодрое радостное настроение, умеет спокойно и самостоятельно играть.
- Проявляет чувство симпатии к партнерам по игре, доброжелательное отношение к ним, умеет играть с другими детьми вместе, совместно пользоваться игрушками.

Приобщение к элементарным социальным нормам и правилам:

- знает элементарные нормы и правила поведения (можно поменяться, поделиться игрушкой, пожалеть другого человека, утешить, нельзя драться, отбирать игрушку, говорить плохие слова);
- может адекватно реагировать на запрет, выдержать недолгую отсрочку в удовлетворении желаний (подождать, потерпеть);
- радуется, когда взрослый хвалит его, болезненно переживает неодобрение (плачет, замыкается в себе);
- замечает и адекватно реагирует на эмоциональные состояния взрослых и детей (радость, печаль, гнев);
- доброжелательно относится к деятельности сверстника (с интересом наблюдает, дает игрушку);
- способен вступать в диалог со взрослыми и сверстниками;
- ярко проявляет потребность в самостоятельности; стремится обходиться без помощи взрослого при одевании, раздевании, во время еды;
- дает себе общую положительную оценку («Я хороший», «Я большой», «Я могу»).

Формирование гендерной, семейной, гражданской принадлежности, патриотических чувств:

- осознает свою гендерную принадлежность;
- проявляет сочувствие, стремление пожалеть другого человека, если он огорчен, расстроен;
- называет название города, в котором живёт.

Формирование осторожного и осмотрительного отношения к потенциально опасным для человека и окружающего мира природы ситуациям: соблюдает элементарные правила взаимодействия с животными.

Приобщение к правилам безопасного для человека и окружающего мира природы поведения: имеет элементарные представления о правилах дорожного движения.

Формирование знаний о правилах безопасности дорожного движения в качестве пешехода и пассажира транспортного средства: держит взрослого за руку при переходе проезжей части улицы и при движении по тротуару, а также находясь в местах большого скопления людей.

Формирование представлений об опасных для человека и окружающего мира природы ситуациях и способах поведения в них: появляется представление об опасности (не подходит близко к глубокой яме, осторожно приближается к собаке, держится за перила или стенку, спускаясь с лестницы и т.д.).

Развитие трудовой деятельности:

- способен к элементарному самообслуживанию (самостоятельно одевается и раздевается, обувается и разувается, с помощью взрослого застегивает пуговицы, завязывает шнурки)
- выполняет простейшие трудовые действия с помощью педагогов: в приготовлении к еде (ставит стул к столу, приносит и кладет салфетку, приносит ложку, салфетницу, хлебницу без хлеба), уборке в игровом уголке, на участке детского сада, стирке кукольного белья.
- Испытывает интерес к деятельности взрослых и желание соучаствовать в ней.
- Проявляет активность, интерес и желание выполнять поручения взрослых, способность преодолевать трудности.

Воспитание ценностного отношения к собственному труду, труду других людей и его результатам:

- стремится соответствовать требованиям близких взрослых;
- помогает в ответ на просьбу.

- Проявляет интерес к результату и процессу деятельности, первоначальное осознание связи между результатом и качеством трудовых действий.
- Замечает неопрятность в одежде, с помощью взрослых приводит себя в порядок, испытывает чувство удовлетворения от чистоты и порядка.

Формирование первичных представлений о труде взрослых, его роли в обществе и жизни каждого человека:

- знает и называет некоторые трудовые действия взрослых (моет, стирает, гладит, убирает и т.д.);
- имеет элементарные представления о работе мамы, папы, других близких (мама работает в магазине, папа работает шофёром и т.п.).

3–4 года

Развитие игровой деятельности:

- может принимать на себя роль, непродолжительно взаимодействовать со сверстниками в игре от имени героя;
- умеет объединять несколько игровых действий в единую сюжетную линию; отражать в игре действия с предметами и взаимоотношения людей;
- способен придерживаться игровых правил в дидактических играх;
- разыгрывает по просьбе взрослого и самостоятельно небольшие отрывки из знакомых сказок;
- имитирует движения, мимику, интонацию изображаемых героев, принимает участие в беседах о театре.

Приобщение к элементарным социальным нормам и правилам:

- умеет общаться спокойно, без крика;
- здоровается, прощается, благодарит за помощь;
- делится с товарищем игрушками.

Формирование гендерной, семейной, гражданской принадлежности, патриотических чувств:

- имеет первичные гендерные представления: мальчики сильные, смелые, девочки нежные, слабые;
- знает название города, в котором живёт.

Формирование осторожного и осмотрительного отношения к потенциально опасным для человека и окружающего мира природы ситуациям: соблюдает элементарные правила поведения в детском саду и дома.

Приобщение к правилам безопасного для человека и окружающего мира природы поведения: соблюдает элементарные правила взаимодействия с растениями и животными.

Формирование знаний о правилах безопасности дорожного движения в качестве пешехода и пассажира транспортного средства: имеет элементарные представления о правилах дорожного движения.

Формирование представлений об опасных для человека и окружающего мира природы ситуациях и способах поведения в них:

- понимает, что необходимо соблюдать порядок и чистоту;
- имеет представление об опасности (не подходит близко к глубокой яме, осторожно приближается к собаке и т.д.).

Развитие трудовой деятельности:

- самостоятельно одевается и раздевается, обувается и разувается в определенной последовательности;
- самостоятельно выполняет простейшие трудовые действия (убирает на место игрушки, раскладывает столовые приборы и т.п.).

Воспитание ценностного отношения к собственному труду, труду других людей и его результатам:

- способен довести начатое дело до конца: убрать игрушки, соорудить конструкцию и т.д.;
- испытывает удовольствие в процессе выполнения интересной для него и полезной для других деятельности.

Формирование первичных представлений о труде взрослых, его роли в обществе и жизни каждого человека:

- проявляет знания о разных профессиях (повар, парикмахер, водитель и пр.);
- знает, кем работают близкие люди.

4 – 5 лет

Развитие игровой деятельности:

- способен принять игровую проблемную ситуацию, развить ее, изменить собственное ролевое поведение, ориентируясь на поведение партнеров;
- организует разнообразные игры на бытовые и сказочные сюжеты.

Приобщение к элементарным социальным нормам и правилам:

- способен регулировать собственное поведение на основе усвоенных норм и правил, проявлять волевые усилия в ситуациях выбора;
- проявляет потребность в общении со сверстниками.

Формирование гендерной, семейной, гражданской принадлежности, патриотических чувств:

- чувствует отношение к себе сверстников, проявляет чувство собственного достоинства;
- проявляет уважительное отношение к сверстникам;
- знает о достопримечательностях родного города.

Формирование осторожного и осмотрительного отношения к потенциально опасным для человека и окружающего мира природы ситуациям: соблюдает элементарные правила поведения в детском саду и дома.

Приобщение к правилам безопасного для человека и окружающего мира природы поведения: соблюдает элементарные правила взаимодействия с растениями и животными.

Формирование знаний о правилах безопасности дорожного движения в качестве пешехода и пассажира транспортного средства: имеет элементарные представления о правилах дорожного движения.

Формирование представлений об опасных для человека и окружающего мира природы ситуациях и способах поведения в них:

- понимает, что необходимо соблюдать порядок и чистоту;
- имеет представление об опасности (не подходит близко к глубокой яме, осторожно приближается к собаке и т.д.).

Развитие трудовой деятельности:

- самостоятельно одевается и раздевается, обувается и разувается в определенной последовательности, складывает и убирает одежду, с помощью взрослого приводит ее в порядок;
- самостоятельно выполняет обязанности дежурного по столовой, по занятиям.

Воспитание ценностного отношения к собственному труду, труду других людей и его результатам:

- доводит начатое дело до конца;
- испытывает удовольствие в процессе выполнения интересной для него и полезной для других деятельности.

Формирование первичных представлений о труде взрослых, его роли в обществе и жизни каждого человека:

- владеет знаниями о разных профессиях, опирается на них в играх (врач, шофёр, продавец, воспитатель и т.д.);
- имеет представление о значимости труда родителей, других близких людей.

5 – 6 лет:

Развитие игровой деятельности:

- договаривается с партнерами, во что играть, кто кем будет в игре; подчиняется правилам игры;
- умеет разворачивать содержание игры в зависимости от количества играющих детей;
- в дидактических играх оценивает свои возможности и без обиды воспринимает проигрыш.

Приобщение к элементарным социальным нормам и правилам:

- объясняет правила игры сверстникам;
- после просмотра спектакля может оценить игру актера (актеров), используемые средства художественной выразительности и элементы художественного оформления постановки;

- использует «вежливые» слова;
- имеет навык оценивания своих поступков;

Формирование гендерной, семейной, гражданской принадлежности, патриотических чувств:

- имеет представление о работе своих родителей;
- знает название своей Родины.

Формирование осторожного и осмотрительного отношения к потенциально опасным для человека и окружающего мира природы ситуациям: соблюдает элементарные правила организованного поведения в детском саду.

Передача детям знаний о правилах безопасности дорожного движения в качестве пешехода и пассажира транспортного средства:

- понимает значения сигналов светофора. Узнает и называет дорожные знаки «Пешеходный переход», «Дети», «Остановка общественного транспорта», «Подземный пешеходный переход», «Пункт медицинской помощи»;
- различает и называет специальные виды транспорта («Скорая помощь», «Пожарная», «Полиция»), объясняет их назначение;
- соблюдает элементарные правила поведения на улице и в транспорте, элементарные правила дорожного движения;
- различает проезжую часть, тротуар, подземный пешеходный переход, пешеходный переход «Зебра».

Приобщение к правилам безопасного для человека и окружающего мира природы поведения: знает и соблюдает элементарные правила поведения в природе (способы безопасного взаимодействия с растениями и животными, бережного отношения к окружающей природе).

Развитие трудовой деятельности:

- соблюдает последовательность в одевании и раздевании, складывает и убирает одежду, приводит ее в порядок, сушит мокрые вещи, ухаживает за обувью;
- самостоятельно чистит зубы, умывается по мере необходимости;
- самостоятельно выполняет обязанности дежурного по столовой, правильно сервирует стол, выполняет поручения по уходу за животными и растениями в уголке природы.

Воспитание ценностного отношения к собственному труду, труду других людей и его результатам:

- доводит начатое дело до конца, поддерживает порядок в группе и на участке детского сада;
- может оценить результат своей работы;
- испытывает удовольствие в процессе выполнения интересной для него и полезной для других деятельности.

Формирование первичных представлений о труде взрослых, его роли в обществе и жизни каждого человека:

- владеет знаниями о разных профессиях, в том числе творческих: художников, писателей, композиторов;
- имеет представление о значимости труда взрослых, испытывает чувство благодарности к людям за их труд;
- бережно относится к тому, что сделано руками человека.

6 – 7 лет

Развитие игровой деятельности:

- самостоятельно отбирает или придумывает разнообразные сюжеты игр, придерживается в процессе игры намеченного замысла, оставляя место для импровизации;
- находит новую трактовку роли и исполняет ее;
- может моделировать предметно-игровую среду;
- участвует в творческих группах по созданию спектаклей «режиссеры», «актеры», «костюмеры», «оформители».

Приобщение к элементарным социальным нормам и правилам:

- в дидактических играх договаривается со сверстниками об очередности ходов, выборе карт, схем;
- проявляет себя терпимым и доброжелательным партнером.

Формирование гендерной, семейной, гражданской принадлежности, патриотических чувств:

– понимает образный строй спектакля: оценивает игру актеров, средства выразительности и оформление постановки, в беседе о просмотренном спектакле может высказать свою точку зрения.

Передача детям знаний о правилах безопасности дорожного движения в качестве пешехода и пассажира транспортного средства:

– соблюдает элементарные правила организованного поведения в детском саду, на улице и в транспорте, правила дорожного движения;

– различает и называет специальные виды транспорта «Скорая помощь», «Пожарная», «Милиция»), объясняет их назначение.

Формирование представлений об опасных для человека и окружающего мира природы ситуациях и способах поведения в них:

– знает назначение светофора, узнает и называет дорожные знаки «Пешеходный переход», «Дети», «Остановка общественного транспорта», «Подземный пешеходный переход», «Пункт медицинской помощи»;

– различает проезжую часть, тротуар, подземный пешеходный переход, пешеходный переход «Зебра».

Приобщение к правилам безопасного для человека и окружающего мира природы поведения: знает и соблюдает элементарные правила поведения в природе (способы безопасного взаимодействия с растениями и животными, бережного отношения к окружающей природе).

Развитие трудовой деятельности:

– самостоятельно ухаживает за одеждой, устраняет беспорядок в своем внешнем виде;

– умеет планировать свою трудовую деятельность; отбирать материалы, необходимые для занятий, игр;

– ответственно выполняет обязанности дежурного;

– умеет создавать игрушки из природного, бросового материала, из бумаги.

Воспитание ценностного отношения к собственному труду, труду других людей и его результатам:

– старательно доводит начатое дело до конца, поддерживает порядок в группе и на участке детского сада;

– оценивает результат своей работы;

– испытывает удовольствие в процессе выполнения интересной для него и полезной для других деятельности;

– радуется результатам коллективного труда.

Формирование первичных представлений о труде взрослых, его роли в обществе и жизни каждого человека:

– владеет знаниями о разных профессиях, в том числе творческих: художников, писателей, композиторов;

– имеет представление о профессиях, связанных со спецификой родного города (села);

– имеет представление о значимости труда взрослых, испытывает чувство благодарности к людям за их труд;

– бережно относится к тому, что сделано руками человека.

Овладевший необходимыми умениями и навыками в образовательной области «Познавательное развитие» (Ценность знания)

1 – 3 года

Формирование целостной картины мира, расширение кругозора детей:

– имеет представления о человеке и о себе – внешних физических особенностях; эмоциональных состояниях; деятельности близких ребенку людей;

– имеет представления о предметах, действиях с ними, их назначении: предметы домашнего обихода, игрушки, орудия труда;

– имеет представления о живой природе: растительный мир, животный мир: домашние животные и их детеныши, животные – обитатели леса, птицы;

– имеет представления о неживой природе;

– имеет представления о явлениях природы: временах года, их особенностях, сезонных изменениях в природе, погодных явлениях и отношении к ним людей;

– имеет представления о явлениях общественной жизни: знает некоторые профессии, транспорт праздники.

3 – 4 года

Формирование целостной картины мира, расширение кругозора детей:

– имеет представления о предметах ближайшего окружения, их функциональном назначении;
– группирует и классифицирует предметы, выделяя признаки предметов (цвет, форма, материал);

– называет названия растений, животных, особенности их внешнего вида, условий существования, поведения;

– способен устанавливать элементарные причинно-следственные зависимости между явлениями живой и неживой природы.

4 – 5 лет

Формирование целостной картины мира, расширение кругозора детей:

– имеет представления о предметах ближайшего окружения, их назначении, признаках;

– проявляют интерес к незнакомым предметам и явлениям;

– имеет представления о многообразии растений, животных, особенностях их внешнего вида, условий существования, поведения;

– способен устанавливать элементарные причинно-следственные зависимости между явлениями живой и неживой природы.

5 – 6 лет

Формирование целостной картины мира, расширение кругозора детей:

– имеет представления о живой и неживой природе, культуре быта, рукотворном мире, своем городе, стране;

– классифицирует предметы, объекты природы, обобщая их по определённым признакам;

– называет времена года, отмечает их особенности, элементарные причинно-следственные зависимости между явлениями природы и состоянием объектов природы и окружающей среды, взаимодействии человека с природой в разное время года;

– знает и стремится выполнять некоторые правила с правилами поведения в природе.

6 – 7 лет

Формирование целостной картины мира, расширение кругозора детей:

– имеет представления о живой и неживой природе, культуре быта, рукотворном мире, своем городе, стране;

– выбирает и группирует предметы окружающего мира в соответствии с познавательной задачей;

– устанавливает элементарные причинно-следственные связи между природными явлениями;

– использует наглядные модели и символические средства (планы, схемы, цвета) для познания окружающего мира;

– знает правила поведения в природе и соблюдает их.

Овладевший необходимыми умениями и навыками в образовательной области «Речевое развитие» (Ценности человека, семьи, дружбы, сотрудничества)

1 – 3 года

Развитие свободного общения с взрослыми и детьми:

– использует речь для общения с взрослыми и сверстниками;

– способен выразить свои ощущения в словесной форме.

Формирование целостной картины мира, в том числе первичных ценностных представлений: в понимании содержания литературного произведения опирается на личный опыт.

Развитие литературной речи:

активно реагирует на содержание знакомых произведений;

повторяет за педагогом слова и строки знакомых стихов;

способен отвечать на элементарные вопросы по содержанию иллюстраций.

Приобщение к словесному искусству, в том числе развитие художественного восприятия и эстетического вкуса:

- проявляет интерес к рассматриванию иллюстраций в книгах для малышей, сопереживает знакомым персонажам;
- появляются любимые сказки, стихи.

3 – 4 года

Развитие свободного общения с взрослыми и детьми:

- использует речь для инициирования общения с взрослыми и сверстниками;
- способен отвечать на вопросы, касающиеся ближайшего окружения;
- активно использует вербальные и невербальные средства в общении со взрослыми и сверстниками.

Формирование целостной картины мира, в том числе первичных ценностных представлений:

- способен адекватно реагировать на содержание произведения, поступки персонажей;
- способен устанавливать легко осознаваемые причинные связи в сюжете;
- в понимании содержания литературного произведения опирается на личный опыт.

Развитие литературной речи:

- с помощью воспитателя пересказывает содержание знакомых сказок;
- способен эмоционально реагировать на поэтические тексты, выразительно их воспроизводить;
- способен импровизировать на основе литературных произведений.

Приобщение к словесному искусству, в том числе развитие художественного восприятия и эстетического вкуса:

- проявляет интерес к слушанию произведений разных жанров.

4 – 5 лет

«Развитие свободного общения с взрослыми и детьми»

- использует речь для инициирования общения, регуляции поведения;
- активно пользуется речью в игровом взаимодействии со сверстниками.

Формирование целостной картины мира, в том числе первичных ценностных представлений:

- способен осмысленно воспринимать содержание произведений, адекватно реагировать на события, которых не было в собственном опыте;
- способен устанавливать причинные связи в сюжете, правильно оценивать поступки персонажей.

Развитие литературной речи:

- способен с помощью педагога пересказать содержание знакомых сказок, рассказов;
- способен эмоционально реагировать на поэтические тексты, выразительно их воспроизводить;
- способен импровизировать на основе литературных произведений.

Приобщение к словесному искусству, в том числе развитие художественного восприятия и эстетического вкуса:

- проявляет интерес к слушанию произведений разных жанров;
- проявляет интерес к рассматриванию иллюстрированных изданий детских книг.

5 – 6 лет

Развитие свободного общения с взрослыми и детьми:

- свободно пользуется речью для выражения своих знаний, эмоций, чувств;
- в игровом взаимодействии использует разнообразные ролевые высказывания.

Формирование целостной картины мира, в том числе первичных ценностных представлений:

- способен осмысленно воспринимать мотивы поступков, переживания персонажей;
- знаком с произведениями различной тематики, спецификой произведений разных жанров.

Развитие литературной речи:

- способен эмоционально воспроизводить поэтические произведения, читать стихи по ролям;
- способен под контролем взрослого пересказывать знакомые произведения, участвовать в их драматизации.

Приобщение к словесному искусству, в том числе развитие художественного восприятия и эстетического вкуса:

- эмоционально реагирует на поэтические и прозаические художественные произведения;
- называет любимого детского писателя, любимые сказки и рассказы.

6 – 7 лет

Развитие свободного общения со взрослыми и детьми:

- способен участвовать в коллективной беседе (самостоятельно формулировать и задавать вопросы, аргументировано отвечать на вопросы);
- свободно пользуется речью для установления контакта, поддержания и завершения разговора.

Формирование целостной картины мира, в том числе первичных ценностных представлений:

- способен осознать события, которых не было в личном опыте, улавливать подтекст;
- способен воспринимать текст в единстве содержания и формы;
- способен различать жанры литературных произведений, выделяя их характерные особенности.

Развитие литературной речи:

- способен прочитать стихотворение, используя разнообразные средства выразительности;
- самостоятельно пересказывает знакомые произведения, участвует в их драматизации.

Приобщение к словесному искусству, в том числе развитие художественного восприятия и эстетического вкуса:

- называет любимые сказки и рассказы;
- называет авторов и иллюстраторов детских книг (2–4);
- эмоционально реагирует на поэтические и прозаические художественные произведения;
- может импровизировать на основе литературных произведений.

Овладевший необходимыми умениями и навыками в образовательной области

«

Х 1 – 3 года

у Развитие детского творчества:

- д – называет предметы, получившиеся в лепке, в рисунке;
- о – дополнять рисунок, лепку в сотворчестве с взрослым;
- ж – проявляет интерес к экспериментированию с изобразительными материалами (красками, карандашами, фломастерами и др.).

с Приобщение к изобразительному искусству:

т – узнает и рассматривает народные игрушки (семеновская матрешка, городецкая лошадка, Дымковский петушок), эмоционально откликается на них;

е – проявляет интерес к рассматриванию произведений книжной графики.

н Развитие музыкально-художественной деятельности:

- узнаёт знакомые мелодии; различает звуки по высоте (высокий – низкий);
- вместе с воспитателем подпевает в песне музыкальные фразы;
- двигается в соответствии с характером музыки, начинает движение с первыми звуками музыки;

с – умеет выполнять движения: притопывать ногой, хлопать в ладоши, поворачивать кисти рук.

т Приобщение к музыкальному искусству:

е – с удовольствием слушает простые, яркие по музыкальным образам программные инструментальные произведения, песни в исполнении взрослого;

и – слушает рассказы, иллюстрируемые музыкой;

ч – называет музыкальные инструменты: погремушка, бубен.

с 3 – 4 года

к Развитие продуктивной деятельности детей (рисование, лепка, аппликация, художественный труд:

е – проявляет интерес и бережно относится к результатам детского изобразительного творчества;

р

а

з

в

и

т

- умеет находить в объемном или плоскостном изображении черты знакомых предметов, персонажей, явлений и называет их;
- умеет лепить из соленого теста, глины, пластилина; раскатывать, скатывать, сплющивать, отрывать, прищипывать материал, соединять готовые части;
- умеет располагать и наклеивать готовые части предметов, геометрические и растительные формы для украшения, соблюдать последовательность наклеивания элементов, ориентируясь на цвет и форму.

Развитие детского творчества:

- самостоятельно выбирает цвет материала, фон и размер листа бумаги, способ рисования для создания яркого образа (мазками, пятнами, штрихами, линиями);
- создает выразительные образы с помощью интеграции рисования, лепки, аппликации, используя приобретенные навыки и умения.

Приобщение к изобразительному искусству:

- эмоционально реагирует на произведения декоративно-прикладного искусства;
- эмоционально реагирует на произведения книжной графики (Е. Чарушин, Ю. Васнецов).

Развитие музыкально-художественной деятельности:

- слушает музыкальное произведение до конца;
- различает звуки по высоте (в пределах октавы);
- замечает изменения в звучании (тихо-громко);
- поет, не отставая и не опережая других, чисто и ясно произносит слова, передаёт характер песни (весело, протяжно, ласково, напевно);
- допевает мелодии колыбельных песен на слог «баю-баю» и весёлых мелодий на слог «ля-ля»;
- сочиняет весёлые и грустные мелодии по образцу;
- умеет выполнять танцевальные движения: кружиться в парах, притопывать попеременно ногами, двигаться под музыку с предметами (флажки, листочки, платочки и т.п.);
- выполняет движения, передающие характер изображаемых животных;
- различает и называет детские музыкальные инструменты (металлофон, барабан, музыкальный молоточек и др.).

Приобщение к музыкальному искусству:

- узнаёт знакомые песни, пьесы, чувствует характер музыки, эмоционально на неё реагирует.

4 – 5 лет:

Развитие продуктивной деятельности детей (рисование, лепка, аппликация, художественный труд:

- проявляет интерес и бережно относится к результатам детского изобразительного творчества;
- передает характерные особенности (цвет, форму, величину) предметов, явлений природы;
- лепит предметы разной формы, используя усвоенные приемы и способы;
- использует традиционные техники рисования кистью, карандашом;
- использует разные способы вырезания и обрывания бумаги для создания образов в аппликации.

Развитие детского творчества:

- сочетает различные техники изобразительной деятельности при воплощении индивидуального замысла;
- самостоятельно находит сюжеты для своих работ в окружающем мире и художественной литературе;
- создает многофигурные композиции пейзажного и сказочного содержания;
- использует варианты композиции и цветовой гаммы при создании рисунков;
- в лепке создает образы персонажей, передает их настроение, самостоятельно находит способы соединения частей материала.

Приобщение к изобразительному искусству:

- различает виды декоративно-прикладного искусства;
- различает произведения разных видов изобразительного искусства (живопись, графика, скульптура), отвечает на вопросы педагога по содержанию;

– понимает значение слов «художник», «музей», «выставка», «картина», «скульптура».

Развитие музыкально-художественной деятельности:

– различает высокие и низкие звуки (в пределах секты-септимы);

– выделяет средства выразительности музыкального произведения (тихо, громко, медленно, быстро);

– узнаёт песни по мелодии;

– может петь протяжно, отчётливо произносить слова, вместе с другими детьми – начинать и заканчивать пение;

– самостоятельно отвечает на музыкальные вопросы «Как тебя зовут?», «Где ты?», «Что ты хочешь, кошечка?»;

– импровизирует мелодии на заданный текст;

– способен выполнять танцевальные движения: пружинка, подскоки, движение парами по кругу, кружение по одному и в парах, с предметами (с куклами, игрушками, лентами);

– выполняет движения, отвечающие характеру музыки, самостоятельно меняя их в соответствии с двухчастной формой музыкального произведения;

– инсценирует песни и ставит небольшие музыкальные спектакли;

– умеет играть простейшие мелодии на одном звуке на металлофоне, погремушках, барабане, ложках.

Приобщение к музыкальному искусству:

– внимательно слушает музыкальное произведение, выражает свои чувства словами, рисунком, движением.

5 – 6 лет

Развитие продуктивной деятельности детей (рисование, лепка, аппликация, художественный труд):

– создает выразительные художественные образы в рисунке, лепке, аппликации, передает характерные признаки предметов и явлений, настроение персонажей;

– знает особенности изобразительных материалов (гуашь, акварель, мелки, уголь, сангина);

– лепит предметы разной формы, используя усвоенные приемы и способы;

– использует разные способы вырезания и обрывания бумаги для создания образов в аппликации.

Развитие детского творчества:

– создает многофигурные композиции на всем листе, используя фризовую и линейную композиции;

– самостоятельно комбинирует знакомые техники, помогает осваивать новые;

– объединяет разные способы изображения (коллаж);

– варьирует и интерпретирует элементы при составлении декоративных композиций;

– использует различные цвета и оттенки для создания выразительных образов.

Приобщение к изобразительному искусству:

– различает виды изобразительного искусства (живопись, графика, скульптура, архитектура, декоративно-прикладное искусство);

– выделяет выразительные средства в разных видах искусства (форма, цвет, колорит, композиция);

– имеет представление о региональных художественных промыслах.

Развитие музыкально-художественной деятельности:

– различает высокие и низкие звуки (в пределах квинты);

– может петь плавно, лёгким звуком, отчётливо произносить слова, своевременно начинать и заканчивать песню, в сопровождении музыкального инструмента;

– умеет импровизировать мелодии на заданный текст, сочинять мелодии различного характера (колыбельную, марш, вальс);

– способен выполнять танцевальные движения: поочерёдное выбрасывание ног в прыжке, полуприседание с выставлением ноги на пятку, шаг на всей ступне на месте, с продвижением вперёд и на месте;

– ритмично двигается в соответствии с характером и динамикой музыки;

– самостоятельно инсценирует содержание песен, хороводов;

- умеет придумывать движение к пляскам, танцам, составлять композицию танца, проявляя самостоятельность в творчестве;
 - исполняет простейшие мелодии на металлофоне (сольно и в ансамбле).
- Приобщение к музыкальному искусству:
- определяет жанры музыкальных произведений (марш, песня, танец), произведения по мелодии, вступлению;
 - различает звучание музыкальных инструментов (фортепиано, скрипка, балалайка, виолончель).

6 – 7 лет

Развитие продуктивной деятельности детей (рисование, лепка, аппликация, художественный труд):

- использует разнообразные способы создания изображения в рисовании, лепке, аппликации
- применяет традиционные техники изображения.

Развитие детского творчества:

- принимает участие в создании коллективных композиций пейзажного и сказочного содержания;
- создает коллажи, сочетает различные техники изобразительной деятельности;
- создает индивидуальные декоративные, предметные и сюжетные композиции в рисовании, лепке и аппликации на темы окружающей жизни, литературных произведений;
- варьирует, интерпретирует, экспериментирует при выборе средств выразительности для передачи образа.

Приобщение к изобразительному искусству:

- различает виды изобразительного искусства (живопись, графика, скульптура, архитектура, декоративно-прикладное искусство);
- понимает выбор средств выразительности в произведении в соответствии с замыслом художника;
- выражает собственное мнение по поводу произведения искусства, формулирует эстетические суждения.

Развитие музыкально-художественной деятельности:

- узнаёт мелодию Государственного гимна РФ, определяет характер музыкального произведения;
- различает части музыкального произведения, (вступление, заключение, запев, припев);
- выделяет отдельные средства выразительности музыкального произведения (темп, динамику);
- может петь индивидуально и коллективно, с сопровождением и без него, в пределах от **до** первой октавы до **ре** второй октавы, правильно передавая мелодию (ускоряя, замедляя, усиливая и ослабляя звучание), свободно артикулируя и распределяя дыхание;
- умеет правильно передавать мелодию (ускоряя, замедляя, усиливая и ослабляя звучание), свободно артикулируя и распределяя дыхание;
- самостоятельно придумывает мелодии, импровизирует мелодии на заданную тему, по образцу и без него;
- умеет выполнять танцевальные движения: шаг с притопом, приставной шаг с приседанием, пружинящий шаг, переменный шаг, боковой галоп;
- способен выразительно и ритмично двигаться в соответствии с музыкой, передавать несложный ритмический рисунок;
- импровизирует под музыку соответствующего характера;
- инсценирует игровые песни, придумывает варианты образных движений в играх и хороводах;
- исполняет сольно или в оркестре на ударных, звуковысотных и на русских народных инструментах несложные песни и мелодии.

Приобщение к музыкальному искусству:

- определяет жанр прослушанного произведения (марш, песня, танец);
- называет инструмент, на котором исполняется музыкальное произведение.

Планируемые результаты освоения содержания регионального компонента:

1 - 3 года:

1. знаком с устным поэтическим творчеством.
2. проявляет положительное отношение к исполненным педагогом колыбельным песням, потешкам, пестушкам.
3. участвует в исполнении колыбельных песен, пестушек, потешек.
4. Знаком с назначением отдельных предметов быта, одеждой, жилищем, обращая внимание на их художественные особенности.
5. отражает наблюдаемые явления природы в продуктивной деятельности.

3 - 4 года:

1. знаком с устным поэтическим творчеством.
2. имеет представления о происхождении и назначении колыбельных песен, потешек, прибауток, пестушек.
3. знаком с некоторыми фольклорными образами уральских произведений.
4. исполняет колыбельные песни, пестушки, потешки в самостоятельной игровой деятельности.
5. рассказывает об увиденном, пережитом в процессе общения с искусством, передает свои впечатления от окружающей действительности в изобразительной деятельности (рисование, лепка).
6. имеет первичное представление о себе, членах семьи, степени родства и значимости в семье всех ее членов, о взаимоотношениях в семье, о семейном досуге, традициях и праздниках семьи, домашних животных.

4 - 5 лет:

1. имеет представления об уральской природе в разное время года.
2. знаком с наиболее распространенными на Урале птицами, животными, насекомыми, растениями.
3. знаком с жанровыми особенностями уральских колыбельных песен, уточняет представления о пестушках, потешках, прибаутках, небылицах, поговорках, пословицах; развивать исполнительские умения, желание использовать их в игровой деятельности; развивать творческие способности детей, придумывать небылицы, заклички, колыбельные песни по аналогии с готовыми текстами.
4. передает свои впечатления от восприятия предметов быта, произведений искусства в продуктивной деятельности, создает выразительный образ.
5. Имеет представление о жизни в детском саду, взаимоотношениях детей, о работниках детского сада, о праздниках в детском саду.

5-7 лет:

1. Имеет представление об особенностях природы Южного Урала: природно-географических зонах: лесной, горной, степной. Знает названия некоторых природных объектов (озер, гор, рек). Знает о растительном и животном мире уральского региона.
2. Проявляет интерес:
 - к истории развития родного края, в том числе в годы Великой Отечественной войны;
 - видам хозяйствования, предприятий города и их продукции;
 - особенностям жилища, календарно-обрядовым праздникам, быту, традициям и обычаям среди народов, распространенных на Урале;
 - мест культурного и спортивного времяпровождения.
3. Использует в речи выразительные средства произведений уральского устного народного творчества: колыбельной песни, пословицы, небылицы (образные средства языка, ритм, рифму), способен выполнять танцевальные движения, ритмично двигаться в соответствии с характером и динамикой музыки уральских композиторов;
4. Имеет представления об истоках национальной и региональной культуры, имеет представление о региональных художественных промыслах;
5. Имеет представления о родном городе: гербе, его достопримечательностях и памятных местах, улицах и площадях, предприятиях, архитектурных сооружениях и их назначении (театрах, музеях, дворцах спорта и др).

6. В самостоятельной деятельности рисует, лепит, выполняет аппликацию, конструирует, выбирая темы и сюжеты, отражающие особенности уральской природы, события жизни ребенка в детском саду и семье;

7. Проявляет интерес к достижениям спортсменов города в области спорта;

8. Имеет представление о профессиях, связанных со спецификой родного города, области: машиностроителей, металлургов, энергетиков, шахтеров, животноводов.

Планируемые результаты на этапе завершения детьми дошкольного образования

(«От рождения до школы»)

М. А. Васильевой, В. В. Гербовой, Т. С. Комаровой, инновационная)

Ценностные представления и мотивационных ресурсы

- Инициативность.
- Позитивное отношение к миру, к другим людям вне зависимости от их социального происхождения, этнической принадлежности, религиозных и других верований, их физических и психических особенностей.
- Позитивное отношения к самому себе, чувство собственного достоинства, уверенность в своих силах.
- Позитивное отношение к разным видам труда, ответственность за начатое дело.
- Сформированность первичных ценностных представлений о том, «что такое хорошо и что такое плохо», стремление поступать правильно, «быть хорошим».
- Патриотизм, чувство гражданской принадлежности и социальной ответственности.
- Уважительное отношение к духовно-нравственным ценностям, историческим и национально-культурным традициям народов нашей страны.
- Отношение к образованию как к одной из ведущих жизненных ценностей.
- Стремление к здоровому образу жизни.

Знания, умения, навыки

Овладение основными культурными способами деятельности, необходимыми для осуществления различных видов детской деятельности.

- Овладение универсальными предпосылками учебной деятельности — умениями работать по правилу и по образцу, слушать взрослого и выполнять его инструкции.
- Овладение начальными знаниями о себе, семье, обществе, государстве, мире.
- Овладение элементарными представлениями из области живой природы, естествознания, математики, истории и т. п., знакомство с произведениями детской литературы.
- Овладение основными культурно-гигиеническими навыками, начальными представлениями о принципах здорового образа жизни.
- Хорошее физическое развитие (крупная и мелкая моторика, выносливость, владение основными движениями).
- Хорошее владение устной речью, сформированность предпосылок грамотности.

Когнитивные способности

Любознательность.

- Развитое воображение.
- Умение видеть проблему, ставить вопросы, выдвигать гипотезы, находить оптимальные пути решения.
- Способность самостоятельно выделять и формулировать цель.
- Умение искать и выделять необходимую информацию.
- Умение анализировать, выделять главное и второстепенное, составлять целое из частей, классифицировать, моделировать.
- Умение устанавливать причинно-следственные связи, наблюдать, экспериментировать, формулировать выводы.
- Умение доказывать, аргументированно защищать свои идеи.
- Критическое мышление, способность к принятию собственных решений, опираясь на свои знания и умения.

Коммуникативные способности

Умение общаться и взаимодействовать с партнерами по игре, совместной деятельности или обмену информацией.

- Способность действовать с учетом позиции другого и согласовывать свои действия с остальными участниками процесса.
- Умение организовывать и планировать совместные действия со сверстниками и взрослыми.

- Умение работать в команде, включая трудовую и проект.

Регуляторные способности

Умение подчиняться правилам и социальным нормам.

- Целеполагание и планирование (способность планировать свои действия, направленные на достижение конкретной цели).
- Прогнозирование.
- Способность адекватно оценивать результаты своей деятельности.
- Самоконтроль

4.2. Содержательный раздел Программы

4.2.1 Содержание воспитательной работы по направлениям воспитания

Содержание Программы воспитания, в соответствии с Федеральным Законом от 29.12.2012 №273-ФЗ «Об образовании в Российской Федерации», «...должно содействовать взаимопониманию и сотрудничеству между людьми, народами независимо от расовой, национальной, этнической, религиозной и социальной принадлежности, учитывать разнообразие мировоззренческих подходов, способствовать реализации права обучающихся на свободный выбор мнений и убеждений, обеспечивать развитие способностей каждого человека, формирование и развитие его личности в соответствии с принятыми в семье и обществе духовно-нравственными и социокультурными ценностями».

Содержание рабочей программы воспитания реализуется в ходе освоения детьми дошкольного возраста всех образовательных областей, обозначенных в ФГОС ДО, одной из задач которого является объединение воспитания и обучения в целостный образовательный процесс на основе духовно-нравственных и социокультурных ценностей и принятых в обществе правил и норм поведения в интересах человека, семьи, общества:

- социально-коммуникативное развитие;
- познавательное развитие;
- речевое развитие;
- художественно-эстетическое развитие;
- физическое развитие.

Социально-коммуникативное развитие направлено на усвоение норм и ценностей, принятых в обществе, включая моральные и нравственные ценности; развитие общения и взаимодействия ребёнка со взрослыми и сверстниками; становление самостоятельности, целенаправленности и саморегуляции собственных действий; развитие социального и эмоционального интеллекта, эмоциональной отзывчивости, сопереживания, формирование готовности к совместной деятельности со сверстниками, формирование уважительного отношения и чувства принадлежности к своей семье и к сообществу детей и взрослых в Организации; формирование позитивных установок к различным видам труда и творчества; формирование основ безопасного поведения в быту, социуме, природе.

- присвоение ребёнком моральных и нравственных норм и ценностей, принятых в обществе;
- формирование у ребёнка уважительного отношения и чувства принадлежности к своей семье, национальности, стране, гендерной идентичности, любви к Родине;
- создание условий для начальной информационной социализации детей;
- формирование позитивного эмоционально-ценностного отношения к разным видам труда и творчества;
- развитие эмоционального и социального интеллекта, общения и взаимодействия ребёнка со взрослым и сверстниками;
- становление самостоятельности, целенаправленности и способности к регуляции собственных действий.

Ценности лежащие в основе: семья, дружба, человек и сотрудничество, труд (см. ПРПВ ДО стр. 12, 14-15).

Перечень программ, технологий и пособий.

1. Программа «От рождения до школы». Примерная общеобразовательная программа дошкольного образования/ под ред. Н.Е. Вераксы, Т.С. Комаровой, М.А. Васильевой.-2-е изд., испр.-М.; МОЗАИКА-СИНТЕЗ, 2014.-336с.

«Познавательное развитие» предполагает развитие интересов детей, любознательности и познавательной мотивации; формирование познавательных действий, становление сознания; развитие воображения и творческой активности; формирование первичных представлений о себе, других людях, объектах окружающего мира, о свойствах и отношениях объектов окружающего мира (форме, цвете, размере, материале, звучании, ритме, темпе, количестве, числе, части и целом, пространстве и времени, движении и покое, причинах и следствиях и др.), о малой родине и Отечестве, представлений о социокультурных ценностях нашего народа, об отечественных традициях и праздниках, о планете Земля как об общем доме людей, об особенностях её природы, многообразии стран и народов мира».

- развитие представлений об окружающем мире на основе знаков и символов культуры, природы и социума;

- формирование основ гражданской идентичности – первичных представлений о малой родине и Отечестве, представлений о социокультурных ценностях народа, об отечественных традициях и праздниках;

- становление основ экологического сознания.

Ценности лежащие в основе: **Родина, природа и знания** (см. ПРПВ ДО стр. 11-12, 13).

Примерный перечень программ, технологий и пособий.

1. Программа «От рождения до школы». Примерная общеобразовательная программа дошкольного образования/ под ред. Н.Е. Вераксы, Т.С. Комаровой, М.А. Васильевой.-2-е изд., испр.-М.; МОЗАИКА-СИНТЕЗ, 2014.-336с.

2. Областная образовательная программа воспитания и развития детей дошкольного возраста на идеях народной «Наш дом — Южный Урал» Программно-методический комплекс для организаций, реализующих образовательные программы дошкольного образования – Челябинск: Челябинское областное отделение Российского фонда, АБРИС, 2014. – 255с. Авторы-составители: Е.Бабунова, С.Багаутдинова, Л.Галкина, И.Едакова, Н.Левшина, И.Колосова, Е.Лопатина, С.Обухова, В.Садырин, В.Турченко.содержательно раскрывает один из путей социально-личностного развития детей старшего дошкольного возраста, осуществляемых в процессе приобщения к культуре народов региона Южного Урала.

«Речевое развитие» включает владение речью как средством общения и культуры; обогащение активного словаря; развитие связной, грамматически правильной диалогической и монологической речи; развитие речевого творчества; развитие звуковой и интонационной культуры речи, фонематического слуха; знакомство с книжной культурой, детской литературой, понимание на слух текстов различных жанров детской литературы; формирование звуковой аналитико-синтетической активности как предпосылки обучения грамоте.»

- владение речью как средством общения и культуры;

- знакомство с книжной культурой, детской литературой.

Примерный перечень программ, технологий и пособий.

1. Программа «От рождения до школы». Примерная общеобразовательная программа дошкольного образования/ под ред. Н.Е. Вераксы, Т.С. Комаровой, М.А. Васильевой.-2-е изд., испр.-М.; МОЗАИКА-СИНТЕЗ, 2014.-336с.

«Художественно-эстетическое развитие» предполагает развитие предпосылок ценностно-смыслового восприятия и понимания произведений искусства (словесного, музыкального, изобразительного), мира природы; становление эстетического отношения к окружающему миру; формирование элементарных представлений о видах искусства; восприятие музыки, художественной литературы, фольклора; стимулирование сопереживания персонажам художественных произведений; реализацию самостоятельной творческой деятельности детей (изобразительной, конструктивно-модельной, музыкальной и др.)» [1].

- развитие предпосылок ценностно-смыслового восприятия и понимания произведений искусства (словесного, музыкального, изобразительного), мира природы;

- становление эстетического отношения к окружающему миру;

- формирование элементарных представлений о видах искусства; восприятие музыки, художественной литературы, фольклора;

- стимулирование сопереживания персонажам художественных произведений.

Ценности лежащие в основе: **культура и красота, культура поведения** (см. ПРПВ ДО стр. 15-16).

Примерный перечень программ, технологий и пособий.

1. Программа «От рождения до школы». Примерная общеобразовательная программа дошкольного образования/ под ред. Н.Е. Вераксы, Т.С. Комаровой, М.А. Васильевой.-2-е изд., испр.-М.; МОЗАИКА-СИНТЕЗ, 2014.-336с.
2. Областная образовательная программа воспитания и развития детей дошкольного возраста на идеях народной «Наш дом — Южный Урал» Программно-методический комплекс для организаций, реализующих образовательные программы дошкольного образования – Челябинск: Челябинское областное отделение Российского фонда, АБРИС, 2014. – 255с. Авторы-составители: Е.Бабунова, С.Багаутдинова, Л.Галкина, И.Едакова, Н.Левшина, И.Колосова, Е.Лопатина, С.Обухова, В.Садырин, В.Турченко.содержательно раскрывает один из путей социально-личностного развития детей старшего дошкольного возраста, осуществляемых в процессе приобщения к культуре народов региона Южного Урала.

«Физическое развитие включает приобретение опыта в следующих видах деятельности детей: двигательной, в том числе связанной с выполнением упражнений, направленных на развитие таких физических качеств, как координация и гибкость; способствующих правильному формированию опорно-двигательной системы организма, развитию равновесия, координации движения, крупной и мелкой моторики обеих рук, а также с правильным, не наносящем ущерба организму, выполнением основных движений (ходьба, бег, мягкие прыжки, повороты в обе стороны), формирование начальных представлений о некоторых видах спорта, овладение подвижными играми с правилами; становление целенаправленности и саморегуляции в двигательной сфере; становление ценностей здорового образа жизни, овладение его элементарными нормами и правилами (в питании, двигательном режиме, закаливании, при формировании полезных привычек и др.)».

- становление ценностей здорового образа жизни, овладение его элементарными нормами и правилами (в питании, двигательном режиме, закаливании, при формировании полезных привычек и др.).

Ценности лежащие в основе: **здоровье** (см. ПРПВ ДО стр. 13-14).

Примерный перечень программ, технологий и пособий.

1. Программа «От рождения до школы». Примерная общеобразовательная программа дошкольного образования/ под ред. Н.Е. Вераксы, Т.С. Комаровой, М.А. Васильевой.-2-е изд., испр.-М.; МОЗАИКА-СИНТЕЗ, 2014.-336с.

Описание вариативных форм, способов, методов и средств реализации рабочей Программы воспитания.

События, формы и методы работы по реализации каждой ценности в пространстве воспитания могут быть интегративными. Одно и тоже событие может быть посвящено нескольким ценностям одновременно.

Формы и методы воспитательной работы «Социально-коммуникативное развитие»

Совместная образовательная деятельность педагогов и детей		Самостоятельная деятельность детей	Образовательная деятельность в семье
образовательная деятельность	образовательная деятельность в режимных моментах		
Занятия Экскурсии Наблюдения Чтение художественной литературы Беседы Просмотр видеофильмов Дидактические игры Проблемные ситуации Поисково-творческие задания	Индивидуальная работа Обучение Объяснение Напоминание Личный пример Похвала Наблюдение Упражнения Тренинги Игры – подвижные, дидактические, творческие Рассматривание иллюстраций Трудовая деятельность Театрализованные постановки	Игры со сверстниками – сюжетно-ролевые, дидактические, театрализованные, подвижные, хороводные Самообслуживание Дежурство Совместное со сверстниками рассматривание иллюстраций Совместная со сверстниками продуктивная деятельность	Экскурсии, путешествия Наблюдения Чтение Личный пример Беседа Объяснение

Объяснение Упражнения Рассматривание иллюстраций Тренинги Викторины КВН Моделирование	Праздники и развлечения	Экспериментирование Наблюдение	
Создание ситуаций, вызывающих желание трудиться и побуждающих детей к: – проявлению трудовых навыков, – оказанию помощи сверстнику и взрослому, – проявлению заботливого отношения к природе. Трудовые поручения. Самостоятельное планирование трудовой деятельности.		-	-
Показ Объяснение Обучение Наблюдение Напоминание	Самообслуживание Обучение Напоминание Беседы Разыгрывание игровых ситуаций Упражнение Объяснение Наблюдение Поручения Совместный труд Чтение и рассматривание иллюстраций о труде взрослых Тематические праздники и развлечения Просмотр видео-диафильмов Продуктивная деятельность Экскурсии	Игры – сюжетно-ролевые, дидактические Совместный труд детей Дежурство Рассматривание иллюстраций Продуктивная деятельность	Беседы Личный пример Показ Напоминание Объяснение Совместный труд детей и взрослых Рассказ Просмотр видеофильмов, диафильмов

Формы и методы воспитательной работы «Познавательное развитие»

Совместная образовательная деятельность педагогов и детей		Самостоятельная деятельность детей	Образовательная деятельность в семье
образовательная деятельность	образовательная деятельность в режимных моментах		
Показ Экскурсии, наблюдение Беседа Занятия Опыты, экспериментирование Обучение в условиях специально оборудованной полифункциональной интерактивной среды Игровые занятия с использованием	Напоминание Объяснение Обследование Наблюдение Развивающие игры Игра-экспериментирование Проблемные ситуации Игровые упражнения Рассматривание чертежей и схем Моделирование Коллекционирование	Игры – развивающие, подвижные, со строительным материалом Игры-экспериментирования Игры с использованием автодидактических материалов Моделирование Наблюдение Интегрированная детская деятельность:	Беседа Коллекционирование Просмотр видеофильмов Прогулки Домашнее экспериментирование Уход за животными и растениями Совместное конструктивное творчество Коллекционирование

полифункционального игрового оборудования, сенсорной комнаты Игровые упражнения Игры – дидактические, подвижные Проектная деятельность Продуктивная деятельность Проблемно-поисковые ситуации	Проекты Интеллектуальные игры Тематическая прогулка Конкурсы КВН Трудовая деятельность Тематические выставки Мини-музеи	включение ребенком полученного сенсорного опыта в его практическую деятельность - предметную, продуктивную, игровую Опыты Труд в уголке природы Продуктивная деятельность	Интеллектуальные игры
--	--	--	-----------------------

Формы и методы воспитательной работы «Речевое развитие»

Совместная образовательная деятельность педагогов и детей		Самостоятельная деятельность детей	Образовательная деятельность в семье
непосредственно образовательная деятельность	образовательная деятельность в режимных моментах		
Занятия Игры с предметами и сюжетными игрушками Обучающие игры с использованием предметов и игрушек Коммуникативные игры с включением малых фольклорных форм (потешки, прибаутки, пестушки, колыбельные) Чтение, рассматривание иллюстраций Сценарии активизирующего общения Имитативные упражнения, пластические этюды Коммуникативные тренинги Совместная продуктивная деятельность Экскурсии Проектная деятельность Дидактические игры Настольно-печатные игры Продуктивная деятельность Разучивание стихотворений Речевые задания и упражнения	Речевое стимулирование (повторение, объяснение, обсуждение, побуждение, напоминание, уточнение) Беседы с опорой на зрительное восприятие и без опоры на него Хороводные игры, пальчиковые игры Пример использования образцов коммуникативных кодов взрослого Тематические досуги Фактическая беседа, эвристическая беседа Мимические, логоритмические, артикуляционные гимнастики Речевые дидактические игры Наблюдения Чтение Слушание, воспроизведение, имитирование	Коллективный монолог Игра-драматизация с использованием разных видов театров (театр на банках, ложках и т.п.) Игры в парах и совместные игры (коллективный монолог) Самостоятельная художественно-речевая деятельность детей Сюжетно-ролевые игры Игра– импровизация по мотивам сказок Театрализованные игры Дидактические игры Игры-драматизации Настольно-печатные игры Совместная продуктивная и игровая деятельность детей Словотворчество	Речевые игры Беседы Пример коммуникативных кодов Чтение, рассматривание иллюстраций Игры-драматизации. Совместные семейные проекты Разучивание скороговорок, чистоговорок

<p>Моделирование и обыгрывание проблемных ситуаций</p> <p>Работа по -обучению пересказу с опорой на вопросы воспитателя</p> <p>-обучению составлению описательного рассказа об игрушке с опорой на речевые схемы</p> <p>-обучению пересказу по серии сюжетных картинок</p> <p>-обучению пересказу по картине</p> <p>-обучению пересказу литературного произведения (коллективное рассказывание)</p> <p>Показ настольного театра, работа с фланелеграфом</p>	<p>Тренинги (действия по речевому образцу взрослого)</p> <p>Разучивание скороговорок, чистоговорок</p> <p>Индивидуальная работа</p> <p>Освоение формул речевого этикета</p> <p>Наблюдение за объектами живой природы, предметным миром</p> <p>Праздники и развлечения</p>		
<p>Рассказывание по иллюстрациям</p> <p>Творческие задания</p> <p>Заучивание</p> <p>Чтение художественной и познавательной литературы</p> <p>Рассказ</p> <p>Пересказ</p> <p>Экскурсии</p> <p>Беседа</p> <p>Объяснения</p> <p>Творческие задания</p> <p>Литературные викторины</p>	<p>Беседа</p> <p>Рассказ</p> <p>Чтение</p> <p>Дидактические, настольно-печатные игры</p> <p>Досуги</p> <p>Игры-драматизации</p> <p>Выставка в книжном уголке</p> <p>Литературные праздники</p> <p>Викторины, КВН</p> <p>Презентации проектов</p>	<p>Игровая деятельность</p> <p>Рассматривание иллюстраций</p> <p>Театрализованная деятельность</p> <p>Игры-драматизации, игры-инсценировки</p> <p>Беседы</p> <p>Словотворчество</p>	<p>Посещение театра, музея, выставок</p> <p>Беседы</p> <p>Рассказы</p> <p>Чтение</p> <p>Прослушивание аудиозаписей</p>

Формы и методы воспитательной работы
«Художественно-эстетическое развитие»

Совместная образовательная деятельность педагогов и детей		Самостоятельная деятельность детей	Образовательная деятельность в семье
образовательная деятельность	образовательная деятельность в режимных моментах		
<p>Занятие</p> <p>Дидактические игры</p> <p>Наблюдение</p> <p>Рассматривание</p> <p>Чтение</p> <p>Обыгрывание незавершённого рисунка</p> <p>Коллективная работа</p>	<p>Наблюдение</p> <p>Рассматривание</p> <p>Беседа</p> <p>Рассматривание интерьера</p> <p>Проблемные ситуации</p> <p>Обсуждение</p>	<p>Сюжетно-ролевые игры</p> <p>Наблюдение</p> <p>Рассматривание</p> <p>Сбор материала для оформления</p> <p>Экспериментирование с материалами</p> <p>Рассматривание предметов искусства</p>	<p>Беседа</p> <p>Рассматривание</p> <p>Наблюдение</p> <p>Рассказы</p> <p>Экскурсии</p> <p>Чтение</p> <p>Детско-родительская</p>

Обучение Создание условий для выбора Опытно-экспериментальная деятельность Беседа Творческие задания	Проектная деятельность Дизайн Занимательные показы Индивидуальная работа Тематические праздники и развлечения		проектная деятельность
Слушание (музыкальные сказки, инструментальная музыка) Беседы с детьми о музыке Музыкально-дидактическая игра Театрализованная деятельность Рассматривание иллюстраций в детских книгах, репродукций, предметов окружающей действительности Рассматривание портретов композиторов	Использование музыки: -на утренней гимнастике – во время умывания – в сюжетно-ролевых играх – в компьютерных играх – перед дневным сном – при пробуждении Музыкально-дидактическая игра Индивидуальная работа Праздники Развлечения Просмотр мультфильмов, фрагментов детских музыкальных фильмов	Игры в «праздники», «концерт», «оркестр», «музыкальные занятия», «телевизор» Сюжетно-ролевые игры Импровизация мелодий на собственные слова, придумывание песенок Придумывание простейших танцевальных движений. Инсценирование содержания песен, хороводов Составление композиций танца Импровизация на инструментах Музыкально-дидактические игры Игры-драматизации Аккомпанемент в пении, танце и др. Детский ансамбль, оркестр	Посещения музеев, выставок, детских музыкальных театров Прослушивание аудиозаписей. Просмотр иллюстраций, репродукций картин, портретов композиторов Просмотр видеофильмов Обучение игре на музыкальных инструментах

Формы и методы воспитательной работы «Физическое развитие»

Совместная образовательная деятельность педагогов и детей		Самостоятельная деятельность детей	Образовательная деятельность в семье
образовательная деятельность	образовательная деятельность в режимных моментах		
Физкультурные занятия: – сюжетно-игровые, – тематические, -классические, -тренирующие, – на тренажерах, – на улице, -походы. Общеразвивающие упражнения: -с предметами, – без предметов, -сюжетные, -имитационные.	Индивидуальная работа с детьми. Игровые упражнения. Игровые ситуации. Утренняя гимнастика: -классическая, -игровая, -полоса препятствий, -музыкально-ритмическая, -аэробика, – имитационные движения. Физкультминутки. Динамические паузы. Подвижные игры.	Подвижные игры. Игровые упражнения. Имитационные движения.	Беседа Совместные игры. Походы. Занятия в спортивных секциях. Посещение бассейна.

Игры с элементами спорта. Спортивные упражнения	Игровые упражнения. Игровые ситуации. Проблемные ситуации. Имитационные движения. Спортивные праздники и развлечения. Гимнастика после дневного сна: -оздоровительная, -коррекционная, -полоса препятствий. Упражнения: – корригирующие -классические, – коррекционные.		
Занятия-развлечения Занятия	Объяснение Показ Дидактические игры Чтение художественных произведений Личный пример Иллюстративный материал Досуг Театрализованные игры	Сюжетно-ролевые игры Подвижные игры	Беседа Совместные игры Чтение художественных произведений

4.2.2. Особенности реализации воспитательного процесса

Характеристика социального окружения «МАДОУ ДС № 482 г Челябинска»

Детский сад располагается в Калининском районе, внутри жилого массива, вблизи микрорайона новостроек, вдали от промышленных предприятий. В пешей доступности от детского сада расположена детская клиническая поликлиника № 8, средняя общеобразовательная школа № 129, Ледовый дворец спорта «Трактор». Детский сад №482 находится внутри квартала, который образуют две улицы: ул. Чичерина и ул.250-летия Челябинску, расширенная транспортная доступность отличает данные улицы. Городской электротранспорт, автобусные маршруты и маршрутные такси.

Региональные и муниципальные особенности социокультурного окружения «МАДОУ ДС № 482 г Челябинска»:

Муниципальное автономное дошкольное образовательное учреждение «Детский сад № 482 г. Челябинска» расположен в Калининском районе города Челябинска. Город расположен в центре материка Евразия, на восточном склоне Уральских гор, на реке Миасс (бассейн Оби), среди водоемов: озера Смолино, Первое, Синеглазово и Шершнево водохранилище. Челябинск — седьмой по количеству жителей город в Российской Федерации, административный центр Челябинской области и единственный в России городской округ с внутригородским делением. Челябинск – многонациональный город. Большая часть граждан из них русские, второй по численности национальной группой являются татары. Далее следуют: башкиры, украинцы, немцы, белорусы, армяне, нагайбаки, выходцы из Азербайджана, Таджикистана, Узбекистана, чуваша, цыгане, марийцы, евреи, киргизы, грузины, представители других наций. Данный факт учитывается при формировании у дошкольников основ межэтнического взаимодействия.

Челябинск — официальная столица Южного Урала, является деловым, научным, культурным и спортивным центром Южного Урала. Челябинск - крупный промышленный центр с предприятиями металлургии, машиностроения, металлообработки, приборостроения, трубной, химической, лёгкой и пищевой промышленности. Ознакомление с профессиями предприятий города способствуют воспитанию культуры труда (воспитанию трудолюбия, творческого отношения к труду).

Город имеет звание «Город трудовой доблести и славы» за внесение значительного вклада в достижение Победы в Великой Отечественной войне 1941-1945 годов, обеспечив бесперебойное производство военной и гражданской продукции на промышленных предприятиях, располагавшихся на территории города, и проявив при этом массовый трудовой героизм и самоотверженность. История ВОВ увековечена памятниками, такими как:

- «Вечный огонь» (на превью) – памятник Челябинска, у которого всегда лежат живые цветы. Чугунная чаша с Вечным огнем как бы охраняют покой павших в боях за свободу и независимость Родины. Он был зажжен 9 мая 1965 г. в честь 20-летия победы в память о челябинцах, которые не вернулись с Отечественной войны. Вокруг огня установлены гранитные плиты с именами 250 южноуральцев – Героев Советского Союза и полных кавалеров Ордена Красного Знамени.
- Памятник «Добровольцам-танкистам» Установлен в 1975 г. на улице Кирова недалеко от Вечного огня. Именно на этом месте 9 мая 1943 г. бойцы 63-й Челябинской добровольческой танковой бригады Уральского добровольческого танкового корпуса принимали наказ земляков и давали клятву с честью его выполнить.
- «Поклон тебе, сестричка» - Девушка с наброшенной на плечи шинелью будто присела перевести дух во дворике по проспекту Победы. Открыт памятник фронтовой подруге-медсестре в 2005 году, к 60-й годовщине Великой Отечественной. Очень выразительный, грустный, добрый образ.
- Памятник «Память». Мемориал «Память» (это официальное название) в народе больше известен как «Скорбящие матери». Но по задумке скульпторов, женщины — мать и сестра (!) погибшего солдата. Взгляд их направлен на каску бойца, которому уже не суждено переступить порог родного дома.
- «Вечный огонь» (на превью) – памятник Челябинска, у которого всегда лежат живые цветы. Чугунная чаша с Вечным огнем как бы охраняют покой павших в боях за свободу и независимость Родины. Он был зажжен 9 мая 1965 г. в честь 20-летия победы в память о челябинцах, которые не вернулись с Отечественной войны. Вокруг огня установлены гранитные плиты с именами 250 южноуральцев – Героев Советского Союза и полных кавалеров Ордена Красного Знамени.
- Памятник «Добровольцам-танкистам» Установлен в 1975 г. на улице Кирова недалеко от Вечного огня. Именно на этом месте 9 мая 1943 г. бойцы 63-й Челябинской добровольческой танковой бригады Уральского добровольческого танкового корпуса принимали наказ земляков и давали клятву с честью его выполнить.
- «Поклон тебе, сестричка» - Девушка с наброшенной на плечи шинелью будто присела перевести дух во дворике по проспекту Победы. Открыт памятник фронтовой подруге-медсестре в 2005 году, к 60-й годовщине Великой Отечественной. Очень выразительный, грустный, добрый образ.
- Памятник «Память». Мемориал «Память» (это официальное название) в народе больше известен как «Скорбящие матери». Но по задумке скульпторов, женщины — мать и сестра (!) погибшего солдата. Взгляд их направлен на каску бойца, которому уже не суждено переступить порог родного дома.
- Воинское захоронение на Лесном кладбище. 9 мая 1975 г. на въезде в Челябинск, на Лесном кладбище, был открыт мемориал в память о жертвах Великой Отечественной войны. Во время войны многие челябинские здания были переданы под госпитали. Врачи вылечили больше 150 тысяч раненых, те, кого не удалось спасти, покоятся на Лесном кладбище. Именно здесь через тридцать лет после Победы, возвели монумент.
- Памятник труженикам тыла. Постамент памятника впереди декорирован четырьмя стилобатами. На стилобате кованый из латуни броневой лист, на котором изображена марка «ЧТЗ». Постамент и стилобат облицованы лабрадоритом. Текст на памятнике: «Уральцы, Вам, чьи руки золотые ковали здесь победу над врагом». Расположен на Комсомольской площади.
- Памятник защитникам Отечества. Памятник установлен на ЧМЗ, в сквере Победы. Посещение памятников позволяет педагогическому коллективу более полно реализовать гражданско-патриотический компонент образования и воспитания дошкольников, организуя ежегодные акции памяти.
- и др.

Посещение памятников позволяет педагогическому коллективу более полно реализовать гражданско-патриотический компонент образования и воспитания дошкольников, организуя ежегодные акции памяти.

- **воспитательно значимые проекты и программы, в которых уже участвует ОО, дифференцируемые по признакам: федеральные, региональные, муниципальные и т. д.;**

В настоящее время содержание воспитания ребенка рассматривается в формировании и развитии базовых общечеловеческих и национальных ценностей. Такая система ценностей лежит в основе воспитывающей среды ДОУ. Решая задачи организации эффективной воспитательной среды, мы

реализуем инновационные подходы, создаем условия для активизации участия детей в социально значимых акциях и проектах:

Городской фестиваль-конкурс детского творчества «Кем быть?»

Акция «Мир Добра и толерантности»

Городской фестиваль-конкурс академической песни «Звонкие голоса»

Городская интеллектуальная олимпиада «Рифей»

Городской XXVII фестиваль творчества детей инвалидов и детей с ограниченными возможностями здоровья «Искорки надежды»

Областной фестиваль творчества детей инвалидов и детей с ограниченными возможностями здоровья «Искорки надежды»

Межрегиональный конкурс творческих работ детей и подростков «ЗНАТОКИ И УМЕЛЬЦЫ УРАЛА 2021»

Волонтерское движение

Муниципальный робототехнический форум «Икаренок-2020»

Акция «Протяни руку маленькому другу»

Акция «Физкультура и спорт – альтернатива пагубным привычкам»

Техническое творчество

Проект по ранней профориентации BabySkills

Городской фестиваль «Планета детства»

Серия мастер-классов «Дети – детям»

и др.

- воспитательно значимые проекты и программы, в которых ОО намерена принять участие, дифференцируемые по признакам: федеральные, региональные, муниципальные и т.д.;

Перспективы участия ДОУ в воспитательно значимых проектах и программах заключаются в апробации новых технологий используемых педагогами по развитию детской инициативы в ситуации успеха и в системном использовании полученного опыта в практике работы своего детского сада:

Городской фестиваль-конкурс детского творчества «Кем быть?»

Акция «Мир Добра и толерантности»

Городской фестиваль-конкурс академической песни «Звонкие голоса»

Городская интеллектуальная олимпиада «Рифей»

Городской XXVII фестиваль творчества детей инвалидов и детей с ограниченными возможностями здоровья «Искорки надежды»

Областной фестиваль творчества детей инвалидов и детей с ограниченными возможностями здоровья «Искорки надежды»

Межрегиональный конкурс творческих работ детей и подростков «ЗНАТОКИ И УМЕЛЬЦЫ УРАЛА 2021»

Волонтерское движение

Муниципальный робототехнический форум «Икаренок»

Акция «Протяни руку маленькому другу»

Акция «Физкультура и спорт – альтернатива пагубным привычкам»

Программа технической направленности «ИКаРёнок СУПЕР»

Проект по ранней профориентации BabySkills

Городской фестиваль «Планета детства»

Серия мастер-классов «Дети – детям»

Городские интеллектуальные состязания старших дошкольников «Почемучки»

и др.

- особенности воспитательно значимого взаимодействия с социальными партнерами ОО:

№ п/п	Социо-культурные институты	Цель взаимодействия	Способ (формы) взаимодействия
1	ГБУ ЧИППКРО	Повышение квалификации педагогов ДОУ, города и области, обмен педагогическим опытом работы	Выступления педагогов ДОУ на научно-практических конференциях, посещение ДОУ слушателями курсов повышения квалификации для воспитателей и для руководителей ДОУ.

2	МБУ ДПО ЦРО г. Челябинска	Повышение квалификации педагогов ДОУ	Выступления педагогов ДОУ на научно-практических конференциях посещение ДОУ слушателями курсов повышения квалификации для воспитателей и для руководителей ДОУ.
2	ТПМПК	Обеспечивает нормативно-правовое и программно-методическое сопровождение педагогического процесса ДОУ в работе с детьми с ОВЗ	Консультирование и определение необходимости реализации адаптированной основной программы воспитания и образования детей с ОВЗ
3	ДГКП №8	Укрепление здоровья и своевременная коррекция имеющихся нарушений в здоровье каждого ребенка. Сотрудничество с детским садом в плане охраны, укрепления здоровья детей, профилактики заболеваемости, мониторинга здоровьесбережения и физического развития каждого ребёнка	Еженедельный осмотр детей педиатром, консультирование воспитателей, родителей. Ежегодный комиссионный осмотр детей 5-7 лет и детей, состоящих на диспансерном учете специалистами поликлиники. Регулярные медицинские обследования. Логопедическое обследование детей 3-х и 5-ти лет Обследование детей ортопедом, выявление нарушений ОДА, рекомендации специалистам ДОУ.
4	ЧГПК №2	Формирование у студентов целостного представления о воспитательно-образовательном комплексе современного дошкольного учреждения.	Организация и проведение на базе ДОУ научно-практических семинаров, учебной практики для студентов, проведение открытых педагогических мероприятий.
5	ЮУрГГПУ	Изучение и анализ студентами положений по организации жизни учреждения в современных условиях, документационного обеспечения педагогической и управленческой деятельности в ДОУ.	Обеспечение условий для прохождения практики студентов факультета дошкольного образования, проведение открытых педагогических мероприятий.
6	МБОУ СОШ №129	Осуществление преемственности в вопросе подготовки детей к школе.	Совместные семинары, открытые занятия и уроки, конкурсы, экскурсии.
7	Кукольный театр, ТЮЗ	Решение задач по эстетическому и эмоциональному развитию детей. Реализация задач нравственного плана.	Посещение кукольного театра и организация спектаклей в ДОУ
8	Библиотека	Решение задач приобщения детей к литературе, воспитания любви к книге, расширение представление детей об окружающем мире.	Увлекательные тематические выставки детской литературы и экскурсии по залам библиотеки, конкурсы чтецов, презентации новых изданий книг

9	Краеведческий музей	Возможность получения научно – познавательной информации, ознакомление с социальной действительностью историей, культурой, природой родного края, страны, мира.	Посещение музея, осмотр периодических выставок о крае, городе, растительном и животном мире области. Тематические мероприятия.
10	«Маркер-Игрушка»	Возможность получения игрушек и пособий для развития предметно-развивающей среды.	Проведение совместных наглядно-информационных мероприятий.
11	Отдел надзорной и профилактической работы «Главного управления МЧС России по Чел. области»	Решение задач по познавательному развитию детей. Реализация задач по профилактике ЧС.	Проведение совместных информационных мероприятий (экскурсии, встречи); проведение совместных практических мероприятий.
12	Дом юношеского технического творчества Челябинской области	Сотрудничество по внедрению программы технической направленности «ИКарёнок СУПЕР»	Формирование у детей на доступном для дошкольного возраста уровне инженерно-технических представлений об окружающем рукотворном мире и создание условий для развития их творческого потенциала.
13	МАУДО Дворец Пионеров и Школьников им. Крупской, филиал	Сотрудничество по внедрению проекта «Дети – детям»	Проведение серии мастер-классов для детей в рамках проекта «Дети – детям»
14	Приют для животных «Наш дом»	Волонтерское движение	Проведение совместных акций, проектов по организации помощи нуждающимся животным

Результат взаимодействия ДОУ и социальных партнеров:

1. Создание гибкой системы взаимодействия ДОУ и учреждений социума на основе договоров и планов.
2. Повышение уровня социальной компетенции участников образовательного процесса.
3. Повышение общекультурного уровня, формирование позитивной самооценки, коммуникативных, творческих навыков, личностных качеств детей, родителей, педагогов.
4. Рост психоэмоционального благополучия, здоровья участников образовательного процесса, основанных на творческом взаимодействии с социальными институтами.
5. Совершенствование структуры управления ДОУ, обеспечивающей координацию взаимодействия с социальными институтами в создании единой воспитательной системы.
6. Системное повышение мотивационной готовности всех субъектов образовательного процесса к изменению содержания работы в рамках сотрудничества, равенства и партнерства в отношениях ребенка и взрослого, социальных институтов района;
7. Создание условий для профессионального развития педагогов дошкольного образовательного учреждения в целях повышения рейтинга и формирования положительного имиджа детского сада;
8. Обеспечение информационной осведомленности социальных институтов о деятельности дошкольного образовательного учреждения.

Системная и плановая организация взаимодействия ДООУ с социальными партнерами позволяет использовать максимум возможностей для успешной социализации личности, для развития интересов детей и их индивидуальных возможностей с учетом их здоровья и уровня развития (психофизиологических особенностей), а также решать образовательные задачи, тем самым повышая качество образовательных услуг и уровень реализации стандартов дошкольного образования.

- ключевые элементы уклада ОО:

- стержнем годового цикла воспитательной работы ДООУ являются ключевые общие для всего детского сада событийные мероприятия «Календарного плана воспитательной работы», коллективные дела группы детей под руководством воспитателя через которые осуществляется интеграция воспитательных усилий педагогических работников;

- важной чертой каждого ключевого мероприятия, события и большинства используемых для воспитания других совместных дел педагогов, детей и родителей, является обсуждение, планирование, совместное проведение и создание творческого продукта (коллективного или индивидуального каждого участника);

- в проведении общих мероприятий поощряется помощь старших детей младшим, социальная активность, стремление создать коллективный или индивидуальный творческий продукт, принять участие в общественно значимом деле;

- наличие инновационных, опережающих, перспективных технологий воспитательно значимой деятельности, потенциальных «точек роста»;

Внедрение новых технологий в образовательный процесс ДООУ способствует более эффективному воспитанию ребенка, который стремится творчески подходить к решению различных жизненных ситуаций и хочет получать новые знания об окружающем мире. Использование таких технологий влияет на формирование положительной мотивации к дальнейшему обучению.

Программа технической направленности «ИКаРёнок СУПЕР» (Дом юношеского технического творчества Челябинской области)

Проект по ранней профориентации BabySkills (Челябинский Педагогический колледж № 2)

Робототехника

Использование интерактивной панели, интерактивной доски и проектора

Библиотека-медиаотека, постоянно пополняемая новыми цифровыми ресурсами

Дистанционное взаимодействие с родителями через интернет платформы: ZOOM, Skype, Сферум и др.

- существенные отличия ОО от других образовательных организаций по признаку проблемных зон, дефицитов, барьеров, которые преодолеваются благодаря решениям, отсутствующим или недостаточно выраженным в массовой практике;

индивидуальные образовательные маршруты;

адаптированные программы для детей ТНР, с НОДА;

достаточное ресурсное обеспечение для предоставления дополнительных образовательных услуг: Лего-конструирование, Маленький дельфин, Фитнес, Изо, Английский язык, Хореография, Эвристика, Школа первоклашки;

на базе МАДОУ функционирует Консультационный центр «Мы вместе»;

квалифицированный педагогический персонал

и т.п.

Педагогические работники ДООУ ориентированы на формирование детского коллектива внутри одной возрастной группы, на установление доброжелательных и товарищеских взаимоотношений между детьми разных возрастов и ровесниками; умение играть, заниматься интересным делом в паре, небольшой группе; - ключевой фигурой воспитания в ДООУ является воспитатель группы, реализующий по отношению к ребенку защитную, лично развивающую, организационную, посредническую (в разрешении конфликтов) функции. Поскольку воспитатель является для ребенка фигурой очень значимой, именно на него ложится огромная ответственность за создание условий для личностного развития ребенка.

В детском саду создана система методического сопровождения педагогических инициатив семьи. Организовано единое с родителями образовательное пространство для обмена опытом, знаниями, идеями, для обсуждения и решения конкретных воспитательных задач.

- особенности ОО, связанные с работой с детьми с ограниченными возможностями здоровья, в том числе с инвалидностью.

Инклюзия является ценностной основой уклада ДОО и основанием для проектирования воспитывающих сред, деятельностей и событий.

Работой с детьми с ограниченными возможностями здоровья, в том числе с инвалидностью – это норма для воспитания, реализующая такие социокультурные ценности, как забота, принятие, взаимоуважение, взаимопомощь, совместность, сопричастность, социальная ответственность. Эти ценности должны разделяться всеми участниками образовательных отношений в ДОО.

На уровне воспитывающих сред: РППС строится как максимально доступная для детей с ОВЗ; событийная воспитывающая среда ДОО обеспечивает возможность каждого ребенка в различные формы жизни детского сообщества; рукотворная воспитывающая среда обеспечивает возможность демонстрации уникальности достижений каждого ребенка.

На уровне общности: формируются условия освоения социальных ролей, ответственности и самостоятельности, сопричастности к реализации целей и смыслов сообщества, приобретается опыт развития отношений между детьми, родителями, воспитателями. Детская и детско-взрослая общность в инклюзивном образовании развиваются на принципах заботы, взаимоуважения и сотрудничества в совместной деятельности.

На уровне деятельностей: педагогическое проектирование совместной деятельности в разновозрастных группах, в малых группах детей, в детско-родительских группах обеспечивает условия освоения доступных навыков, формирует опыт работы в команде, развивает и ответственность каждого ребенка в социальной ситуации его развития.

На уровне событий: проектирование педагогами ритмов жизни, праздников и общих дел с учетом специфики социальной и культурной ситуации развития каждого ребенка обеспечивает возможность участия каждого в жизни и событиях группы, формирует личностный опыт, развивает самооценку и уверенность ребенка в своих силах. Событийная организация должна обеспечить переживание ребенком опыта самостоятельности, счастья и свободы в коллективе детей и взрослых.

4.2.3. Особенности взаимодействия педагогического коллектива с семьями воспитанников в процессе реализации Программы воспитания

В соответствии с ФЗ «Об образовании в Российской Федерации» родители являются не только равноправными, но и равноответственными участниками образовательного процесса.

Семья – социальный микромир, отражающий в себе всю совокупность общественных отношений: к труду, событиям внутренней и международной жизни, культуре, друг к другу, порядку в доме, семейному бюджету и хозяйству, книге, соседям, друзьям, природе и животным. Семья – первичный коллектив, который даёт человеку представления о жизненных целях и ценностях. В семье ребёнок получает первые практические навыки применения этих представлений во взаимоотношениях с другими людьми, усваивает нормы, которые регулируют поведение в различных ситуациях повседневного общения. В процессе семейного воспитания у детей вырабатываются привычки поведения и критерии оценки добра и зла, допустимого и порицаемого, справедливого и несправедливого.

В соответствии с Федеральным государственным стандартом дошкольного образования к структуре основной общеобразовательной программы дошкольного образования, одним из компонентов в структуре образовательного процесса дошкольного учреждения является взаимодействие с семьями воспитанников.

Каждое дошкольное образовательное учреждение не только воспитывает ребёнка, но и консультирует родителей по вопросам воспитания детей. Задача педагога - заинтересовать родителей возможностями совместного воспитания ребенка, показать родителям их особую роль в воспитании ребенка. Педагог дошкольного учреждения – не только воспитатель детей, но и партнёр родителей по их воспитанию. В процессе такого взаимодействия и педагоги, и родители стремятся к совместной деятельности по воспитанию дошкольников, разрешению возникающих трудностей, проявлению активности и инициативы.

Система взаимодействия с родителями включает:

- ознакомление родителей с результатами работы ДОУ на общих родительских собраниях, анализом участия родительской общественности в жизни ДОУ;
- ознакомление родителей с содержанием работы ДОУ, направленной на физическое, психическое и социальное развитие ребенка;
- участие в составлении планов: спортивных и культурно-массовых мероприятий, работы родительского комитета;
- целенаправленную работу, пропагандирующую общественное дошкольное воспитание в его разных формах;

- обучение конкретным приемам и методам воспитания и развития ребенка в разных видах детской деятельности на семинарах-практикумах, консультациях и открытых занятиях.

Основанием для определения форм и методов взаимодействия с семьями воспитанников являются нормативные документы, закрепляющие основу взаимодействия (основные международные документы, нормативные документы федерального и регионального уровня, нормативные документы конкретного образовательного уровня), а также современные исследования основных направлений взаимодействия ДООУ и семьи (психолого-педагогическое сопровождение семьи в вопросах воспитания детей, защита прав ребенка, работа с семьями, требующими повышенного внимания и нуждающимися в особой помощи и др.).

В современной науке принято выделять несколько групп методов и форм работы с родителями:

– наглядно-информационные (нацелены на знакомство родителей с условиями, задачами, содержанием и методами воспитания детей, способствуют преодолению поверхностного суждения о роли детского сада, оказывают практическую помощь семье. К ним относятся фотографии, выставки детских работ, стенды, ширмы, папки-передвижки, а также аудиозаписи бесед с детьми, видеофрагменты организации различных видов деятельности, режимных моментов и др.);

Наглядная информация в виде стендов и уголков универсальна и имеет огромные возможности по освящению педагогического процесса. В то же время она не предусматривает непосредственного контакта педагога и родителя. Поэтому большое значение нужно придать форме и способу подачи информации, а так же её содержанию.

Например, уголок «Полезной информации», «Отдых», «В кругу семьи», «Увлечения», «Новогодняя елочка», «Семья», «Конкурс стенгазет», «Выставка для пап(мам)», «Золотая осень», «Зимушка-зима», выставка поделок «Космос», «Овощи с грядки»

– информационно-аналитические (способствуют организации общения с родителями, их основной задачей является сбор, обработка и использование данных о семье каждого воспитанника, общекультурном уровне его родителей, наличии у них необходимых педагогических знаний, отношении в семье к ребёнку, запросах, интересах, потребностях родителей в психолого-педагогической информации. Только на основе анализа этих данных возможно осуществление индивидуального, личностно-ориентированного подхода к ребёнку в условиях дошкольного учреждения и построение грамотного общения с родителями) (Например: «Почта доверия», «Волшебный сундучок», «Ларец пожеланий и предложений», «Душевный разговор»);

– досуговые (обеспечивают установление теплых неформальных отношений между педагогами и родителями, а также более доверительных отношений между родителями и детьми. К ним относятся проведение педагогами дошкольных учреждений совместных праздников и досугов) «Посиделки», «День матери», «День защитника Отечества», «День Победы», «Для бабушек и дедушек», «День здоровья», «День защиты детей», «Масленица»).

– информационно-ознакомительные (нацелены на преодоление поверхностных представлений о работе дошкольного учреждения путем ознакомления родителей с самим дошкольным учреждением, с особенностями его работы и педагогами. К ним можно отнести «Дни открытых дверей», «Интернет-газета», сайт ДООУ и др.).

В образовательном процессе дошкольного учреждения активно используются как традиционные, так и нетрадиционные формы работы с родителями воспитанников: родительские собрания; индивидуальные и групповые консультации; беседы; посещения на дому; родительские тренинги; практикумы; Университеты педагогических знаний; родительские чтения; родительские ринги; педагогические гостиные; круглые столы; ток шоу; устные журналы, мастер-классы и др.

Одной из наиболее доступных форм установления связи с семьей являются педагогические беседы с родителями. Беседа может быть как самостоятельной формой, так и применяться в сочетании с другими, например, она может быть включена в собрание, посещение семьи. Целью педагогической беседы является обмен мнениями по тому или иному вопросу, ее особенность заключается в активном участии и воспитателя, и родителей. Беседа может возникать стихийно по инициативе и родителей, и педагога.

Практикумы организуются с целью выработки у родителей педагогических умений по воспитанию детей, эффективному расширению возникающих педагогических ситуаций, тренировка педагогического мышления.

Лекция – форма педагогического просвещения, раскрывающая сущность той или иной проблемы воспитания.

Дискуссия организуется с целью обмена мнениями по проблемам воспитания. Это одна из интересных для родителей форм повышения уровня педагогической культуры, позволяющая включить их в обсуждение актуальных проблем воспитания.

Проведение «Дней открытых дверей» нацелено на ознакомление родителей со спецификой дошкольного образования, позволяет избежать многих конфликтов, вызванных незнанием и непониманием родителями специфики организации образовательного процесса детского сада.

Тематические консультации помогают ответить на все вопросы, интересующие родителей. Отличие консультации от беседы в том, что беседы предусматривают диалог, его ведет организатор бесед. Педагог стремится дать родителям квалифицированный совет, чему-то научить, помогает ближе узнать жизнь семьи и оказать помощь там, где больше всего нужна, побуждает родителей серьезно присматриваться к детям, задумываться над тем, какими путями их лучше воспитывать. Главное назначение консультации – родители убеждаются в том, что в детском саду они могут получить поддержку и совет.

Посещение семьи – индивидуальная форма работы педагога с родителями, обеспечивает знакомство с условиями жизни, интересами семьи.

Родительские чтения – интересная форма работы с родителями, которая дает возможность родителям не только слушать лекции педагогов, но и изучать литературу по проблеме и участвовать в ее обсуждении.

Педагогическая лаборатория – данная форма предполагает обсуждение участия родителей в различных мероприятиях (спортивные, развлекательные и т.д.)

Родительский тренинг – активная форма взаимодействия с родителями, которые хотят изменить свое отношение к поведению и взаимодействию с собственным ребенком, сделать его более открытым и доверительным.

Родительские ринги – дискуссионная форма общения родителей и формирования родительского коллектива. Родительский ринг готовится в виде ответов на вопросы по педагогическим проблемам. Вопросы выбирают сами родители.

Достаточно эффективными являются такие познавательные формы работы, как КВН, педагогическая гостиная, круглый стол, «Поле чудес», «Что? Где? Когда?», «Устами младенца», ток шоу, устный журнал. Такие формы построены по принципу телевизионных и развлекательных программ, игр, они направлены на установление неформальных контактов с родителями, привлечение их внимания к детскому саду. Нетрадиционные познавательные формы предназначены для ознакомления родителей с особенностями возрастного и психологического развития детей, рациональными методами и приемами воспитания для формирования у родителей практических навыков.

Наиболее востребованной формой работы с родителями является наглядная пропаганда – целенаправленное систематическое применение наглядных средств в целях ознакомления родителей с задачами, содержанием, методами воспитания в детском саду, оказания практической помощи семье:

– **уголок для родителей** (содержит материалы информационного характера – правила для родителей, распорядок дня, объявления различного характера; материалы, освещающие вопросы воспитания детей в детском саду и семье);

– **разнообразные выставки** (выставки детских работ, тематические выставки по определенному разделу программы);

– **информационные листки** (объявления о собраниях, событиях, экскурсиях, просьбы о помощи, благодарность добровольным помощникам и т.д.);

– **родительская газета** (в ней родители могут рассказать об интересных случаях из жизни семьи, поделиться опытом воспитания и др.);

– **папки–передвижки** (формируются по тематическому принципу) и другие.

Примерный перечень пособий

1. Алексеева Е.Е. «Проблемы адаптации родителей и детей к детскому саду» / Научно – практический журнал «Дошкольная педагогика». 2007.№ 2 (35) С.59 – 62.
2. Алёшина Ю.Б. «Индивидуальное и семейное консультирование», М., 1994 - 236 с.
3. Алиева, Т. Детский сад и семья: возможности социального партнерства / Т. Алиева, А. Стасюк, Е. Фадеева, Ю. Асланова, Г. Уварова //Дошкольное воспитание. – 2011
4. Антипина Г.А. Новые формы работы с родителями в современном ДОУ//Воспитатель ДОУ. - 2011. - №12. - С. 88-94
5. Арнаутова, Е.П. Педагог и семья. М., 2001.

6. Арнаутова, Е.П. Педагог и семья. М.: «Карапуз», 2002.
7. Байбородова Л.В. Взаимодействие школы и семьи. - М.: "Академия развития", 2009.- 224 с.
8. Бабыбина Т.Ф., Гильманова Л.В., Головенко В.Э. Диалог с родителями. Методический аспект взаимодействия детского сада и семьи /Управление детским садом/ .- М.: ТЦ Сфера, 2016.-128с.
9. Бабаева, Т. И. Развивающий потенциал традиций межвозрастного общения детей и взрослых в детском саду / Т. И. Бабаева, А. Г. Николаева // Детский сад: теория и практика. — 2014. — №3. — С. 6—13.
10. - Бабунова, Е. С. Психология семьи и семейного воспитания : учеб.-метод, комплекс / Е. С. Бабунова. — Магнитогорск :МаГУ, 2013. — 68 с.
11. Безрукова, О. Н. Модели родительства и родительский потенциал: межпоколенный анализ / О. Н.
12. Березина В.А, Виноградова Л.И. Волжина О.И. Педагогическое сопровождение семейного воспитания: Программы родительского всеобуча. С.-Пб.: Каро, 2005 г.
13. Бутырина Н.М. Технология новых форм взаимодействия ДОО с семьей. - М.: "Белгор. гос. ун-т", 2009. - 177 с.
14. Виноградова, Л.И., Волжина О.И. Педагогическое сопровождение семейного воспитания: Программы родительского всеобуча/ Л.И. Виноградова, О.И. Волжина.С. - Пб.: Каро, 2005
15. - Гарбузов, В. И. Воспитание ребенка в семье. Советы психотерапевта / В. И. Гарбузов. — СПб.: КАРО, 2009. — 296 с.
16. Глебова С.В. Детский сад - семья: аспекты взаимодействия. - М.: "Учитель", 2008. - 111 с.
17. Гребенников, И.В. Воспитательный климат семьи. – М.: Сфера, 2013
18. Дошкольная педагогика с основами методик воспитания и обучения: Учебник для вузов. 2-е изд. Стандарт третьего поколения / Под ред. А.Г. Гогоберидзе, О.В. Солнцевой. – СПб.: Питер, 2015
19. Дронь, А. В. Взаимодействие ДОО с родителями дошкольников / А.В. Дронь, О.Л. Данилюк. - М.: Детство-Пресс, 2018. - 378 с.
20. Дронь, А.В. Взаимодействие ДОО с родителями дошкольников. Программа "Ребенок-педагог-родитель" / А.В. Дронь. - М.: Детство-Пресс, 2017. - 201 с.
21. Дуброва, В.П. Теоретико-методические аспекты взаимодействия детского сада и семьи. Минск, 1997.
22. Кирюхина Н.В. Организация и содержание работы по адаптации детей в ДОО: пособие. - М.: "Айрис-пресс", 2010. - 107 с.
23. Колягина О. В. Детско-родительские проекты как современная форма взаимодействия детского сада и семьи // Педагогическое мастерство: материалы III междунар. науч. конф. (г. Москва, июнь 2013 г.). - М.: "Буки-Веди", 2013. - С. 41-42.
24. Комплексная образовательная программа для детей раннего возраста «Первые шаги» / Е.О. Смирнова, Л.Н. Галигузова, С.Ю. Мещерякова. – 2-е изд. – М.: ООО «Русское слово - учебник», 2017.
25. Лобанок Т.С. Нетрадиционные формы взаимодействия дошкольного учреждения с семьей. - М.: "Белый Ветер", 2011.
26. Максимов, А. М. Как не стать врагом своему ребенку. Книга для детей и родителей, которые хотят быть вместе / Андрей Максимов. - Москва ; Санкт-Петербург [и др.] : Питер, 2018. - 221 с.
27. Майер А.А., Давыдова О.И., Воронина Н.В. 555 идей для вовлечения родителей в жизнь детского сада. М.: ТЦ СФЕРА, 2011.
28. Маленкова, Л.И. Педагоги, родители, дети.М.: Педагогическое общество России, 2000.
29. Марковская, И.М. Тренинг взаимодействия родителей с детьми. СПб.: Речь, 2002.
30. Метенова, Н.М. Родительские собрания в детском саду. 2-я младшая группа. М.: «Скрипторий 2003», 2008.
31. Микляева Н.В. Создание условий эффективного взаимодействия с семьей. Методическое пособие для воспитателей ДОО. – М.: АЙРИС ПРЕСС, 2006
32. Нетрадиционные формы проведения родительских собраний./ С.Ю. Прохорова, Н.В. Нигматулина, В.И. Евстигнеева. М.: «Скрипторий 2003», 2011.
33. Осипова, Л.Е. Работа детского сада с семьей. М.: «Скрипторий 2003», 2011.
34. Осипова, Л.Е. Родительские собрания в детском саду. Подготовительная группа. М.: «Скрипторий 2003», 2009.
35. Петрановская, Л. В. Если с ребенком трудно: [12+]/ Людмила Петрановская; рис. Андрея Селиванова. - Москва : АСТ, печ. 2019. - 142, [1] с.

36. Путеводитель по ФГОС дошкольного образования в таблицах и схемах / Под общ.ред. М.Е. Верховкиной, А.Н. Атаровой. – СПб.: КАРО, 2015.
37. Прохорова, Г.А. Взаимодействие с родителями в детском саду. М.: Айрис-Пресс, 2009.
38. Прохорова О.Г. «Мы и наши дети: Как построить отношения в семье», СПб., 2007
39. Современные формы вовлечения родителей в образовательный процесс ДОО: мастер-классы, проекты, целевые прогулки, спортивные праздники, развлечения, дистанционные проекты, электронная газета: методическое пособие / под ред. В.А. Деркунской. – СПб.: ООО «ИЗДАТЕЛЬСТВО «ДЕТСТВО-ПРЕСС», 2018.
40. Свирская, Л. Работа с семьей: необязательные инструкции: Методическое пособие для работников дошкольных образовательных учреждений. М.: ЛИНКА-ПРЕСС, 2008.
41. Солодянкина, О.В. Сотрудничество дошкольного учреждения с семьей: Практическое пособие. М.: АРКТИ, 2006.
42. Филльоза, И. Идеальных родителей не бывает! Почему иногда мы реагируем на шалости детей слишком эмоционально: [16+] / Изабель Филльоза; [пер. с фр. М. Троицкой]. - Москва :КоЛибри : Азбука-Аттикус, печ. 2018. - 348, [2] с. (1504388 – ОХДФ)
43. Чиркова, С.В. Родительские собрания в детском саду. Младшая группа. – М.: Вако, 2012.

4.3. Организационный раздел

4.3.1. Материально-техническое обеспечение Программы

Организация, реализующая Программу, обеспечивает материально-технические условия, позволяющие достичь обозначенные ею цели и задачи воспитания, в т. ч.:

- осуществлять все виды деятельности ребенка, как индивидуальной самостоятельной, так и в рамках каждой дошкольной группы с учетом возрастных и индивидуальных особенностей воспитанников;
- организовывать участие родителей воспитанников (законных представителей), педагогических работников и представителей общественности в разработке Программы, в создании условий для ее реализации, а также мотивирующей воспитательной среды, уклада организации;
- использовать в воспитательном процессе современные образовательные технологии (в т. ч. игровые, коммуникативные, проектные технологии и культурные практики социализации детей);
- обновлять содержание Программы, методики и технологий ее реализации в соответствии с динамикой развития системы образования в области воспитания, запросами воспитанников и их родителей (законных представителей) с учетом особенностей социокультурной среды развития воспитанников и специфики информационной социализации детей;
- обеспечивать эффективное использование профессионального и творческого потенциала педагогических, руководящих и иных работников организации, осуществляющей воспитательную работу, повышения их профессиональной, коммуникативной, информационной, правовой компетентности и мастерства мотивирования детей.

При создании материально-технических условий для детей с ограниченными возможностями здоровья Организация учитывает особенности их физического и психофизиологического развития. Организация имеет необходимое для воспитательной работы с детьми (в т.ч. детей с ограниченными возможностями здоровья и детей-инвалидов) оснащение и оборудование:

- методический комплект для реализации Программы;
- помещения для занятий и проектов, обеспечивающие воспитание детей через игру, общение, познавательно-исследовательскую деятельность и другие формы активности ребенка с участием взрослых и других детей;
- оснащение предметно-развивающей среды, включающей средства воспитания, подобранные в соответствии с возрастными и индивидуальными особенностями детей дошкольного возраста;
- мебель, техническое оборудование, спортивный и хозяйственный инвентарь, инвентарь для художественного творчества, музыкальные инструменты.

Все используемые Организацией в образовательном процессе средства обучения, оборудование, материалы, исходя из особенностей реализации Программы, используются для решения воспитательных задач.

4.3.2. Обеспеченность методическими материалами и средствами воспитания

Воспитательный процесс в Организации обеспечен методическими материалами и средствами воспитания.

Примерный перечень методических материалов и средств воспитания

Образовательные области	Методические материалы и средства воспитания
Познавательное развитие	<ul style="list-style-type: none"> – дидактические, развивающие игры, пособия и игрушки – материалы и оборудование для экспериментирования – детская научная литература – картотеки опытов – календари погоды – строительные материалы и конструкторы – алгоритмы, рисунки, схемы для конструирования – медиатека
Речевое развитие	<ul style="list-style-type: none"> – дидактические игры – детская библиотека – аудиотека с произведениями художественной литературы и фольклора – картотеки пальчиковых, словесных игр – алгоритмы составления рассказа – мнемотаблицы по пересказу рассказов, заучиванию стихов – различные виды театра – игрушки, материалы и оборудование для сюжетно-ролевых игр
Художественно-эстетическое развитие	<ul style="list-style-type: none"> – стенд «Наши достижения» – алгоритмы, схемы, образцы для продуктивной деятельности – различные виды театра – музыкально-дидактические игры – детские музыкальные инструменты – иллюстрации художников к произведениям детской художественной литературы – выставки декоративно-прикладного творчества – выставка продуктов детской деятельности
Социально-коммуникативное развитие	<ul style="list-style-type: none"> – стенды «Я - молодец», «Наша звездочка», «Наши увлечения», «Звезда дня», стенд самооценки – алгоритмы по сервировке стола – алгоритм одевания на прогулку по временам года – алгоритм умывания – схемы по уходу за растениями – модели трудовых действий – оборудование для трудовой деятельности – игрушки, материалы и оборудование для сюжетно-ролевых игр – игрушки и оборудование для театрализованной деятельности – игровые модули – видео, медиа и аудиотека – выставка продуктов детской деятельности
Физическое развитие	<ul style="list-style-type: none"> – стенды «Мои спортивные увлечения», «Мои достижения», «Сегодня в мире спорта» (об актуальных спортивных событиях), «Наша гордость» (о российских чемпионах) – различный спортивный инвентарь – иллюстративный материал, демонстрирующий здоровый образ жизни, занятия физкультурой и спортом – дидактические игры о здоровом образе жизни – схемы упражнений – атрибуты для подвижных игр

Для решения Организацией воспитательных задач использованы следующие методические пособия (методические пособия перечислены в соответствии с приоритетными направлениями воспитания, обозначенными в Стратегии развития воспитания в Российской Федерации на период до 2025 года):

Гражданское и патриотическое воспитание

1. Защита прав и достоинств маленького ребенка: Координация усилий семьи и детского сада : пос. для работ.дошк.образов. учр. / Т. Н. Доронова, А. Е. Жичкова, Л. Г. Голубева и др. / М.: Просвещение, 2003.
2. Остапец А. А. Патриотическое воспитание дошкольников средствами краеведо-туристской деятельности. – М.: АРКТИ, 2003.
3. Ривина Е.К. Герб и флаг России. Знакомим дошкольников и младших школьников с государственными символами: Метод.рекомендации для работников дошкольных образовательных учреждений и учителей начальных классов.– М.: АРКТИ, 2004
4. Южный Урал: шаг за шагом. Программа по патриотическому воспитанию детей дошкольного возраста. – Челябинск: ООО Издательство «Уникальная книга», 2016

Духовно-нравственное развитие

5. Буре Р.С. Дружные ребята: Воспитание гуманных чувств и отношений у дошкольников: пос. для вос. дошк. учрежд. и род.– М.: Просвещение, 2004
6. Областная образовательная программа воспитания и развития детей дошкольного возраста на идеях народной «Наш дом — Южный Урал» Программно-методический комплекс для организаций, реализующих образовательные программы дошкольного образования – Челябинск: Челябинское областное отделение Российского фонда, АБРИС, 2014. – 255с. Авторы-составители: Е.Бабунова, С.Багаутдинова, Л.Галкина, И.Едакова, Н.Левшина, И.Колосова, Е.Лопатина, С.Обухова, В.Садырин, В.Турченко.содержательно раскрывает один из путей социально-личностного развития детей старшего дошкольного возраста, осуществляемых в процессе приобщения к культуре народов региона Южного Урала.
7. Корепанова М.В., Харламова Е.В.: Познаю себя. Методические рекомендации по социально-коммуникативному развитию детей 3-7 лет. М.:Баласс, 2018

Приобщение детей к культурному наследию

1. Ботякова О.А. и др. Приобщение детей к истокам русской народной культуры. Российский Этнографический музей – детям: Методическое пособие для педагогов дошкольных образовательных учреждений. – СПб.: «Детство-Пресс», 2001
2. Данилина Г.Н. Дошкольнику об истории и культуре России: Пособие по реализации государственной программы «Патриотическое воспитание граждан Российской Федерации на 2001-2005 годы». – М.: АРКТИ, 2005
3. Маслова Т.С. Развитие эмоциональной сферы дошкольников с помощью шедевров мировой живописи. – СПб.: «Детство-Пресс», 2007
4. Областная образовательная программа воспитания и развития детей дошкольного возраста на идеях народной «Наш дом — Южный Урал» Программно-методический комплекс для организаций, реализующих образовательные программы дошкольного образования – Челябинск: Челябинское областное отделение Российского фонда, АБРИС, 2014. – 255с. Авторы-составители: Е.Бабунова, С.Багаутдинова, Л.Галкина, И.Едакова, Н.Левшина, И.Колосова, Е.Лопатина, С.Обухова, В.Садырин, В.Турченко.содержательно раскрывает один из путей социально-личностного развития детей старшего дошкольного возраста, осуществляемых в процессе приобщения к культуре народов региона Южного Урала.
5. Тихонова. М. В., Смирнова Н.С., Красна изба... Знакомство детей с русским народным искусством, ремеслами, бытом в музее детского сада. – СПб: «Детство-пресс», 2004

Физическое развитие и культура здоровья

1. Алямовская В.Г. Здоровье. – М.: Линкапресс, 1993
2. Казина О.Б. Веселая физкультура для детей и их родителей. Занятия, развлечения, праздники, походы. – Ярославль: Академия Холдинг, 2005
3. Голицина Н.С., Бухарова Е.Е. Физкультурный калейдоскоп для дошкольников. – М.: Изд-во «Скрипторий 2003», 2006
4. Крылова Н.И. Здоровьесберегающее пространство в ДОУ. – Волгоград: «Учитель», 2009
5. Сивачева Л.Н. Физкультура – это радость. СПб.: «Детство-Пресс», 2001
6. Филиппова С.О. Мир движений мальчиков и девочек. СПб.: «Детство-Пресс», 2001

Трудовое воспитание и профессиональное самоопределение

1. Алешина Н.В. Ознакомление дошкольников с окружающим и социальной действительностью. Младшая группа. М.: «ЦГЛ», 2003
2. Бабаева Т.И., Михайлова З.А. Воспитываем дошкольников самостоятельными. С - Пб. «Детство – Пресс», 2000
3. Буре Р.С. Когда обучение воспитывает. Методическое пособие. СПб.: «Детство – Пресс», 2002
4. Козлова С.А. Мой мир. Приобщение ребенка к социальному миру. М.: «ЛИНКА – ПРЕСС», 2000
5. Куцакова Л.В., Мерзлякова С.И. Воспитание ребенка-дошкольника: развитого, образованного, самостоятельного, инициативного, неповторимого, культурного, активно-творческого: в мире прекрасного: Программно-методическое пособие М.: ВЛАДОС, 2004 (Росинка)
6. Потапова Т.В. Беседы с дошкольниками о профессиях. Серия «Вместе с детьми». М.: ТЦ «Сфера», 2005
7. Смоленцева А.А. Введение в мир экономики, или как мы играем в экономику. СПб.: «Детство – Пресс», 2001

Экологическое воспитание

1. Ашиков В.И., Ашикова С.Г. Семицветик. Программа воспитания и развития детей от одного года до семи лет: Педагогическое общество России; 2015.
2. Кондратьева Н.Н. МБ: программа экологического образования детей. – Санкт-Петербург: Детство-пресс, 2002.
3. Николаева С.Н. Юный эколог. Программа экологического воспитания в детском саду: МОЗАИКА-СИНТЕЗ; Москва; 2010.
4. Рыжова Н.А. «Наш дом – природа». Программа экологического воспитания дошкольников. – М.: «КАРАПУЗДИДАКТИКА», 2005.
5. Воронкевич О.А. Добро пожаловать в экологию 2 часть, старший возраст. СПб.: «Детство – Пресс», 2003
6. Дыбина О.В. и др. Неизведанное рядом. Занимательные опыты и эксперименты для дошкольников. М.: «ТЦ Сфера», 2002
7. Маневцева Л.М. Мир природы и ребенок. СПб.: «Детство – Пресс», 2000
8. Областная образовательная программа воспитания и развития детей дошкольного возраста на идеях народной «Наш дом — Южный Урал» Программно-методический комплекс для организаций, реализующих образовательные программы дошкольного образования – Челябинск: Челябинское областное отделение Российского фонда, АБРИС, 2014. – 255с. Авторы-составители: Е.Бабунова, С.Багаутдинова, Л.Галкина, И.Едакова, Н.Левшина, И.Колосова, Е.Лопатина, С.Обухова, В.Садырин, В.Турченко. Содержательно раскрывает один из путей социально-личностного развития детей старшего дошкольного возраста, осуществляемых в процессе приобщения к культуре народов региона Южного Урала.
9. Прохорова Л.Н. Экологическое воспитание дошкольников. Практическое пособие. М.: «АРКТИ», 2003
10. Шишкина В.А. Прогулки в природу. М.: «Просвещение», 2002
11. Фонотов М. Геометрия растений. Как природа изобретала зеленый мир. Екатеринбург: «Сократ», 2008

4.3.3. Режим дня

Глубочайшее своеобразие процесса воспитания состоит в том, что он органически вплетается в повседневную детскую жизнь. Его нельзя организовать как особую деятельность и регламентировать ее. В течение всего времени пребывания в детском саду ребенок погружается в образовательный процесс, в котором воспитание является неотъемлемой частью и проходит через все режимные моменты.

Правильный распорядок дня позволяет регулировать педагогический процесс, в полной мере использовать потенциал режимных моментов для решения воспитательных задач.

Воспитательная работа организуется в совместной деятельности взрослого и ребенка в ходе различных видов детской деятельности (игровой, двигательной, познавательно-исследовательской, коммуникативной, продуктивной, музыкально-художественной, трудовой, восприятия художественной литературы) или их интеграции.

Примерная циклограмма воспитательной работы с детьми

Режимные моменты	Совместная деятельность взрослых и детей		Создание условий для самостоятельной деятельности	Воспитательная деятельность в семье
	Совместная деятельность в	Индивидуальная работа с детьми		

	режимных моментах			
Утро	Воспитание потребности в речевом общении с детьми и взрослыми. Сенсорное воспитание. Воспитание безопасного поведения (в быту, природе, на улице).	Воспитание нравственно-волевых качеств. Воспитание интереса к творческой деятельности. Воспитание культуры общения.	Воспитание интереса к различным видам деятельности. Приобщение детей к лучшим образцам отечественного и мирового искусства.	Воспитание потребности в речевом общении с детьми и взрослыми. Воспитание эстетических чувств через знакомство с художественной литературой, произведениями искусства.
Завтрак	Воспитание положительного настроения на прием пищи. Воспитание вежливости. Побуждение к самостоятельному выполнению поручений.	Воспитание культурно-гигиенических навыков в процессе умывания. Воспитание культуры поведения.	Воспитание культуры пользования столовыми приборами.	Воспитание гуманных чувств. Воспитание культуры поведения в общественных местах. Воспитывать уважительное отношение к членам семьи и их труду.
Образовательная деятельность	Воспитание интереса к различным видам деятельности. Воспитывать инициативность, ответственность, самостоятельность. Формирование умения работать в паре, группе, команде. Формирование творческого мышления.	Воспитание потребности в эмоционально-личностном общении. Воспитание любознательности, наблюдательности, пытливости.	Воспитание эмоционально-чувственного отношения к предметам и явлениям действительности.	Воспитание осознания ценности здорового образа жизни. Воспитание ответственности и самостоятельности. Воспитание эмоционально-чувственного отношения к предметам и явлениям действительности.
Прогулка	Воспитание у ребенка интереса к окружающему миру. Воспитание интереса к различным доступным видам двигательной деятельности. Воспитание интереса к труду взрослых, желания	Воспитание культурно-гигиенических навыков в процессе одевания и раздевания. Воспитание положительных нравственно-волевых качеств. Воспитание бережного отношения к вещам личного пользования.	Воспитание позитивного настроения на занятии физической культурой. Воспитание умения самостоятельно организовывать разнообразные игры, договариваться.	Воспитание умения самостоятельно находить интересные занятия.

	трудиться, трудолюбия.		
Обед	Воспитание интереса к составу блюд, процессу их изготовления.	Воспитание желания заботиться о сверстниках.	Воспитание культуры приема пищи.
Сончас	Воспитание положительного отношения ко сну.	Формирование навыков личной гигиены.	Воспитание привычки к опрятности и чистоте.
Вечер	Воспитание любви и интереса к книге. Воспитание эмоционального отношения к литературным героям. Воспитания отзывчивости, сочувствия, доброты. Воспитание дружеских взаимоотношений в игре. Воспитание желания поддерживать в групповом помещении порядок.	Воспитание умения договариваться, распределять роли, играть дружно, выполняя установленные правила игры. Воспитание бережного отношения к окружающему миру. Воспитание умения справедливо оценивать свои поступки и поступки других детей.	Воспитание адекватных реакций на события окружающего и на доступные пониманию произведения искусства. Воспитание интереса к конструкторской деятельности и творчества в ней. Сенсорное воспитание. Воспитание самостоятельности и в различных видах деятельности.
Уплотнённый полдник	Воспитание желания участвовать в трудовой деятельности.	Воспитание ответственного отношения к выполнению поручений.	Воспитание культурно-гигиенических навыков в процессе умывания.
Прогулка	Воспитание положительных нравственно-волевых качеств в ходе игр. Воспитание потребности в речевом общении с детьми и взрослыми.	Воспитание наблюдательности и интереса к окружающему миру. Воспитание ценностного отношения к природе.	Воспитание умения самостоятельно организовывать разнообразные игры.

4.3.4. Взаимодействия взрослого с детьми. События ДОУ.

Событие – это форма совместной деятельности ребенка и взрослого, в которой активность взрослого приводит к приобретению ребенком собственного опыта переживания той или иной ценности. Для того чтобы стать значимой, каждая ценность воспитания должна быть понята, раскрыта и принята ребенком совместно с другими людьми в значимой для него общности (см. ПРПВ ДО стр. 18-19).

Воспитательные события в Организации пересекаются с календарно-тематическим планированием. Форма проведения конкретного события определяется календарным планом воспитательной работы Организации.

Целью проведения мероприятий, праздников, развлечений является наполнение ежедневной жизни детей увлекательными и полезными делами, создание атмосферы радости общения, коллективного творчества, стремления к новым задачам и перспективам.

Тематика событий, праздников, мероприятий ориентирована на все направления развития ребенка дошкольного возраста и посвящена различным сторонам человеческого бытия:

- явлениям нравственной жизни;
- окружающей природе;
- миру искусства и литературы;
- традиционным для семьи, общества и государства праздничным событиям;
- событиям, формирующим чувство гражданской принадлежности ребенка.

Количество праздников самостоятельно определяется Организацией в зависимости от возрастных и индивидуальных особенностей, потребностей и интересов детей.

Календарные праздники создают благоприятный эмоциональный настрой и благотворно влияют на развитие психических процессов детей, создают прекрасную атмосферу для развития речи, закрепления знаний, полученных на различных занятиях; способствуют нравственному воспитанию, развитию социально-коммуникативных навыков.

Фольклорные праздники проводятся в соответствии с традиционным народным календарем праздников. Проведение таких мероприятий сегодня является особенно актуальным, так как они играют огромную роль в приобщении дошкольников к духовным ценностям народной культуры, воспитывают в детях патриотические чувства. Главной целью нравственного воспитания дошкольников на основе народных праздников является приобретение детьми нравственного опыта, наследование духовного достояния русского народа, достижение культуры межличностных и межнациональных отношений.

В основе традиционных мероприятий лежит комплексный подход к воспитанию дошкольников: формирование духовно-нравственных норм и ценностей; раскрепощение, снятие эмоционального напряжения; социализация, развитие коммуникативных навыков, творческих способностей. Традиционные мероприятия способствуют воспитанию чувства сопричастности к событиям, которые происходят в детском саду.

Спортивные мероприятия в детском саду – это всегда долгожданное событие для дошкольников. В увлекательной форме они развивают интерес ребенка к физическим упражнениям, различным видам спорта, мотивируют к здоровому образу жизни. Участвуя в спортивных досугах, соревнованиях и других мероприятиях и добиваясь реально поставленной цели, дети получают возможность развить в себе волевые качества, учатся принимать ответственность за свои действия, приобретают крупицы бесценного опыта в стремлении к победе, учатся дружить и работать в команде.

Творческие соревнования позволяют провести воспитательную работу с воспитанниками сразу по нескольким направлениям: социально-коммуникативное развитие, умственное и эстетическое воспитание, вовлечение родителей в процесс воспитания, интеграция воспитательных усилий. Творческие соревнования стимулируют развитие у воспитанников сенсорных способностей; чувства ритма, цвета, композиции; умения выражать в художественных образах свои творческие способности и др.

Акции направлены на формирование активной жизненной позиции, они дают реальные представления о том, что от каждого человека зависит состояние окружающей нас среды: природы, людей, коллектива, группы, близких. Воспитательная ценность акций заключается в формировании таких социально ценных качеств, как гражданственность, гуманизм, инициативность, ответственность, социальная справедливость и др.

Примерный перечень традиционных событий, праздников, мероприятий

	Обязательные для проведения мероприятия	Возможные для проведения мероприятия
Календарные праздники	Осенний праздник Новый год День защитника Отечества Международный женский день	День знаний Синичкин день День матери День театра

	День Победы	День смеха День птиц День космонавтики Праздник весны и труда День защиты детей День России День любви, семьи и верности День Государственного флага Российской Федерации День города
Фольклорные праздники	-	Колядки Масленица Навруз Праздник русской березки Яблочный Спас
Традиционные мероприятия	Выпускной	День именинника День рождения детского сада День друзей День Нептуна Конкурс Выставка Фестиваль Марафон
Спортивные праздники	Соревнования в рамках городской спартакиады	День здоровья Папа, мама, я – спортивная семья Развлечение Досуг Эстафета Олимпиада
Акции	«Физическая культура и спорт – альтернатива пагубным привычкам» «Мир добра и толерантности» Всемирный День правовой помощи детям Месячник безопасности Всемирный День иммунитета «За здоровый образ жизни»	Акции социальные («Подарки от друзей», «Доброе сердце», «Открытка для ветерана», «ДоброПочта» и др.) Акции экологические («Чистый двор», «Чистые дорожки», «Братья наши меньшие», «Птичья столовая» и др.) Акции здоровьесберегающие («Как сохранить здоровье», «Витамины на подоконнике», «Добрые поступки – доброе здоровье» и др.) Акции, направленные на безопасное поведение («Безопасная дорога», «Защити себя сам» и др.) Акции патриотические («Патриоты», «Моя малая Родина», «Наш бессмертный полк» и др.)

4.3.5. Особенности организации развивающей предметно-пространственной среды

Предметно-пространственная среда (ППС) отражает федеральную, региональную специфику, а также специфику ОО и включает:

- оформление помещений;
- оборудование;
- игрушки.

Примерный перечень элементов ППС для решения воспитательных задач по направлениям развития детей

Образовательная область	Пространство (помещение) образовательной организации	Элементы РППС, обладающие воспитательным потенциалом
Физическое развитие	Групповые помещения	Уголок физического саморазвития
	Физкультурный зал	Мини-музей мяча (другого спортивного инвентаря)
	Территория ДОУ	Спортивная площадка Дорожка здоровья
Социально-коммуникативное развитие	Групповые помещения	Патриотический уголок Уголок дежурства Сюжетно-ролевые игры Уголок уединения
	Территория ДОУ	Учебно-тренировочный перекресток Сюжетно-ролевые игры
Познавательное развитие	Групповые помещения	Коллекции Мини-музей Патриотический уголок Уголок природы Уголок математического развития Уголок конструирования Огород на подоконнике Уголок экспериментирования
	Территория ДОУ	Огород Теплица Экологическая тропа Метеостанция Искусственный водоем Зоны познавательно-исследовательской деятельности на прогулочных участках
Речевое развитие	Групповые помещения	Библиотека Сюжетно-ролевые игры Уголок развития речи Театральный уголок
	Территория ДОУ	Сюжетно-ролевые игры Зоны театральной деятельности на прогулочных участках
Художественно-эстетическое развитие	Групповые помещения	Уголок детского творчества Выставки Музыкальный уголок Театральный уголок Сюжетно-ролевые игры
	Музыкальный зал	Мини-музей музыкальных инструментов
	Изостудия	Выставки Мини-музей карандаша (других изобразительных средств, бумаги)
	Территория ДОУ	Экологическая тропа Искусственный водоем Клумбы Зоны музыкально-ритмической и театральной деятельности на прогулочных участках

Среда – это не только условие, но и важный механизм достижения результатов воспитательной работы, это то, что окружает и связывает людей: объекты и субъекты, явления и события, дела и поступки, их характеристики и оценки. Эстетическая среда Организации – это педагогически организованная микросреда, обладающая высоким уровнем развития эстетической культуры,

гибкой динамикой развития, предоставляющая большие возможности для мотивации субъектов к различным видам деятельности.

Среда Образовательной организации должна обогащаться за счет не только количественного накопления, но и через улучшение качественных параметров: эстетичности, гигиеничности, комфортности, функциональной надежности и безопасности, открытости изменениям и динамичности, соответствия возрастным и половым особенностям детей и т.п.

Среда предоставляет ребенку возможность погружения в культуру России, знакомства с особенностями региональной культурной традиции (народами Южного Урала, природой, народными промыслами). Выбор материалов и игрушек для ППС ориентирован на продукцию отечественных и территориальных производителей.

4.3.6. Кадровое обеспечение

В данном разделе представлены решения на уровне ДОО по разделению функционала, связанного с организацией и реализацией воспитательного процесса; по обеспечению повышения квалификации педагогических работников ДОО по вопросам воспитания, психолого-педагогического сопровождения талантливых детей, детей с ОВЗ, сирот и опекаемых, с этнокультурными особенностями.

Кадровое обеспечение ДООУ

№ п/п	Категории педагогических и руководящих работников	Количество педагогов	Потребность
1.	Заведующий	1	0
2.	Заместитель заведующего	1	0
3.	Старший воспитатель	1	0
4.	Воспитатель	42	0
5.	Психолог	2	0
6.	Инструктор физкультуры	3	0
7.	Музыкальный руководитель	3	0
8.	Учитель-логопед	6	0

Профессиональный уровень педагогов

Уровень образования	Количество педагогов	%
Высшее образование	40	70%
Среднее профессиональное педагогическое образование	17	30%

Квалификационный уровень педагогов

Квалификационная категория	Количество педагогов	%
Высшая квалификационная категория	33	58%
Первая квалификационная категория	22	39%
Без квалификационной категории	2	3%

Наименование должности	Функционал, связанный с организацией и реализацией воспитательного процесса
Заведующий детским садом	координация образовательного процесса, управление всеми видами деятельности дошкольного учреждения, осуществление контроля за деятельностью всех структур, за выполнением программы воспитания и обучение детей. Заведующий действует от имени учреждения, представляя его во всех организациях и учреждениях, осуществляет руководство учреждением в соответствии с Уставом. Она занимается разработкой концепции развития детского сада и подбором кадров.

Заместитель заведующего по УВР, старший воспитатель	совершенствование воспитательно-образовательного процесса; планирование и анализ деятельности педагогического коллектива; координация работы специалистов; повышение квалификации и профессионального мастерства педагогов; обеспечение связи с научными учреждениями и отслеживание результатов развития детей
Педагог-психолог	занимается охраной физического и психического здоровья детей, с созданием условий, которые способствуют их эмоциональному благополучию и обеспечивают свободное и эффективное развитие способностей каждого ребенка.
Воспитатель	несёт ответственность за жизнь и здоровье детей, их воспитание и социализацию, умеет найти подход к любому малышу и имеет способность решать сложные ситуации быстро и оперативно.
Помощник воспитателя	работает непосредственно с детьми; помогает воспитателю в организации воспитательно-образовательного процесса; вместе с воспитателем отвечает за жизнь и здоровье детей; отвечает за чистоту в помещениях.

4.3.7. Особые требования к условиям, обеспечивающим достижение планируемых личностных результатов в работе с особыми категориями детей

В дошкольном возрасте воспитание, образование и развитие – это единый процесс.

Инклюзия (дословно – «включение») – это готовность образовательной системы принять любого ребенка независимо от его индивидуальных особенностей (психофизиологических, социальных, психологических, этнокультурных, национальных, религиозных и др.) и обеспечить ему оптимальную социальную ситуацию развития.

Инклюзия является ценностной основой уклада Муниципального автономного образовательного учреждения «Детский сад №482 г. Челябинска» и основанием для проектирования воспитывающих сред, деятельностей и событий.

На уровне уклада МАДОУ «ДС № 482 г. Челябинска» инклюзивное образование – это идеальная норма для воспитания, реализующая такие социокультурные ценности, как забота, принятие, взаимоуважение, взаимопомощь, совместность, сопричастность, социальная ответственность. Эти ценности должны разделяться всеми участниками образовательных отношений в ДОО.

На уровне воспитывающих сред:

– предметно-пространственная среда строится как максимально доступная для детей с ОВЗ: в МАДОУ «ДС № 482 г. Челябинска» для детей с ТНР о НОДА в ППС предусмотрены:

массажный кабинет
спортивный зал оснащён современным нестандартным оборудованием
центры речевого развития в группах
центры ЛФК в группах
бассейн

– событийная среда МАДОУ «ДС № 482 г. Челябинска» обеспечивает возможность включения каждого ребенка в различные формы жизни детского сообщества;

– рукотворная среда обеспечивает возможность демонстрации уникальности достижений каждого ребенка. В МАДОУ «ДС № 482 г. Челябинска» созданы

индивидуальные выставки детского творчества,
конкурсы,
выставки технического творчества,
мастер-классы «Дети-детям».

На уровне общности: формируются условия освоения социальных ролей, ответственности и самостоятельности, сопричастности к реализации целей и смыслов сообщества, приобретается опыт развития отношений между детьми, родителями, воспитателями. Детская и детско-взрослая общность в инклюзивном образовании развивается на принципах заботы, взаимоуважения и сотрудничества в совместной деятельности.

На уровне деятельности: педагогическое проектирование совместной деятельности в группах компенсирующей и комбинированной направленности обеспечивает условия освоения доступных навыков, формирует опыт работы в команде, развивает активность и ответственность каждого ребенка в социальной ситуации его развития.

На уровне событий: проектирование педагогами ритмов жизни, праздников и общих дел с учетом специфики социальной и культурной ситуации развития каждого ребенка обеспечивает возможность участия каждого в жизни и событиях группы, формирует личностный опыт, развивает самооценку и уверенность ребенка в своих силах. Событийная организация должна обеспечить переживание ребенком опыта самостоятельности, счастья и свободы в коллективе детей и взрослых.

Задачами воспитания детей с ОВЗ в МАДОУ «ДС № 482 г. Челябинска» являются:

- формирование общей культуры личности детей, развитие их социальных, нравственных, эстетических, интеллектуальных, физических качеств, инициативности, самостоятельности и ответственности ребенка;
- формирование доброжелательного отношения к детям с ОВЗ и их семьям со стороны всех участников образовательных отношений;
- обеспечение психолого-педагогической поддержки семье ребенка с особенностями в развитии и содействие повышению уровня педагогической компетентности родителей;
- налаживание эмоционально-положительного взаимодействия детей с окружающими, в целях их успешной адаптации и интеграции в общество;
- взаимодействие с семьей для обеспечения полноценного развития детей с ОВЗ;
- охрана и укрепление физического и психического здоровья детей, в том числе их эмоционального благополучия;
- объединение обучения и воспитания в целостный образовательный процесс на основе духовно-нравственных и социокультурных ценностей и принятых в обществе правил и норм поведения в интересах человека, семьи, общества.

КРАТКАЯ ПРЕЗЕНТАЦИЯ ПРОГРАММЫ

Структура, цели, задачи Программы

Программа разработана для воспитания и обучения детей с ограниченными возможностями здоровья с учетом особенностей их психофизического развития, индивидуальных возможностей и при необходимости обеспечивающая коррекцию нарушений развития и социальную адаптацию.

Программа состоит из трех основных разделов (целевого, содержательного, организационного) и дополнительного раздела — краткой презентации Программы. Программа определяет содержание и организацию образовательного процесса для детей дошкольного возраста от 3 до 7 лет, имеющих тяжёлые нарушения речи по 5 образовательным областям: «Социально-коммуникативное развитие», «Познавательное развитие», «Речевое развитие», «Художественно-эстетическое развитие», «Физическое развитие, а также организацию и содержание коррекционной работы учителя-логопеда и педагога-психолога.

Цель программы – построение системы коррекционно-развивающей работы в группах компенсирующей направленности для детей с тяжёлыми нарушениями речи (общим недоразвитием речи) в возрасте 3 - 7 лет, максимально обеспечивающей создание условий для развития ребенка с учетом возрастных возможностей и индивидуальных различий детей, позитивной социализации, личностного развития, развития инициативы и творческих способностей на основе сотрудничества с взрослыми и сверстниками в соответствующих возрасту видах деятельности, интеграцию действий всех специалистов дошкольной образовательной организации, родителей, общественности на основе государственно-общественного управления дошкольным образовательным учреждением.

Задачи реализации программы

- определение системы коррекционно-развивающей работы в группах компенсирующей направленности для детей с общим недоразвитием речи в возрасте 3-7 лет;
- разработка эффективной модели взаимодействия специалистов, педагогов, родителей, общественности на основе технологии комплексно-тематического планирования с целью реализации основных направлений развития и образования дошкольников с ТНР;
- развитие активных форм вовлечения родителей и общественности в коррекционно-образовательный процесс ДОУ;
- обеспечение психолого-педагогической поддержки семьи и повышения компетентности родителей (законных представителей) в вопросах развития и образования, охраны и укрепления здоровья детей с ОВЗ
- охрана и укрепление физического и психического здоровья детей с нарушениями речи, в том числе их эмоционального благополучия;
- создание развивающей речевой среды в группах компенсирующей направленности;
- максимальное использование разнообразных видов детской деятельности, их интеграция в целях повышения эффективности воспитательно - образовательного процесса;
- формирование общей культуры личности детей с речевыми нарушениями, в том числе ценностей здорового образа жизни, развития их социальных, нравственных, эстетических, интеллектуальных, физических качеств, инициативности, самостоятельности и ответственности ребенка, формирования предпосылок учебной деятельности;
- соблюдение в работе детского сада и начальной школы преемственности, исключающей умственные и физические перегрузки в содержании образования детей дошкольного возраста, обеспечивающей отсутствие давления предметного обучения

Возрастные особенности воспитанников

В группу компенсирующей направленности для детей с тяжёлыми нарушениями речи среднего и старшего дошкольного возраста дети зачисляются на основании заключения ПМПК. Численность детей в группе определяется нормативными документами. В группе обучаются дети 4 - 7 лет с ОВЗ, имеющие логопедические заключения «Общее недоразвитие речи» (I, II и III уровень речевого развития), дизартрия, ринолалия. Срок обучения – 3 года

Адаптированная основная образовательная программа (далее - Программа) разработана в соответствии с требованиями федерального государственного образовательного стандарта дошкольного образования, утвержденными приказом Минобрнауки РФ от 17.10.2013 №1155 с учетом примерной основной общеобразовательной программы дошкольного образования «От рождения до школы» (под ред. Вераксы Н.Е., Комаровой Т.С., Васильевой М.А., 2016 г.) и на **основе** «Комплексной образовательной программы дошкольного образования для детей с тяжёлыми

нарушениями речи (общим недоразвитием речи) с 3 до 7 лет» Издание 3-е, переработанное и дополненное в соответствии с ФГОС ДО/ Н.В. Нищевой, - СПб.: ООО «Издательство «Детство – Пресс», 2018г. с использованием «Программы дошкольных образовательных учреждений компенсирующего вида для детей с нарушением речи. Коррекция нарушений речи» /Т.Б. Филичева, Г.В. Чиркина, Т.В. Туманова, С.А. Миронова, А.В. Лагутина – М.: Просвещение, 2008.

Характеристика взаимодействия педагогов группы с семьями воспитанников, социальными институтами

В соответствии с ФЗ «Об образовании в Российской Федерации» родители являются не только равноправными, но и равноответственными участниками образовательного процесса. **Координирование деятельности** групп компенсирующей направленности для детей с тяжелыми нарушениями речи осуществляется **на основе государственно-общественного управления качеством образования.**

Цель ГОУ: повышение степени участия общественности в:

- разработке и реализации образовательных программ;
- создании комфортных условий образования, способствующих индивидуализации образовательного процесса;
- стимулировании деятельности образовательного учреждения
- реализации механизмов общественной оценки, гласности, открытости при принятии решений в сфере государственно-общественного управления образованием.

Результат: расширение участия общественности в государственно-общественном управлении дошкольной организацией, и как следствие – повышение качества образования.

В МАДОУ «Детский сад № 482 г. Челябинска»

- сформирована нормативно-правовая база ГОУ;
- разработана модель ГОУ в ДОУ;
- определены участники взаимодействия и разработана карта взаимодействия;
- разработан алгоритм работы;
- созданы фонды поддержки (Совет ДОУ, Методический совет, Педагогический совет, Наблюдательный совет);

Наиболее эффективными являются следующие **формы взаимодействия** педагогов и родительской общественности:

- **родительские собрания** (приглашение к сотрудничеству, выбор представителей в Совет родителей, Наблюдательный совет, Методический совет и наделение их полномочиями, в том числе, ознакомления с анализ совместной деятельности, отчеты об эффективности работы, взаимное общение педагогов и родителей по актуальным проблемам речевого развития детей, расширение педагогического кругозора родителей);
- **проектная деятельность** (вовлечение родителей в совместную речевую деятельность, информация об участии ОУ в проектах в СМИ, научно-методических сборниках, на сайте учреждения...);
- **участие родителей в образовательной деятельности** (занятия познавательного цикла по знакомству с профессиями родителей, увлечения, хобби, достижения семьи...)
- **использование книг из домашних библиотек** при проведении различных мероприятий;
- **подготовка детей к участию** в викторине, утреннику и т.п.;
- **совместное оформление стендов, стенгазет, буклетов, альбомов, фотовыставок, публикации в научно-методических сборниках, журналах;**
- **сотрудничество в создании дидактического комплекса** и оформлении группы (распечатка дидактических материалов, изготовление атрибутов и пособий, изготовление картин из природного и бросового материала и т.п.);
- **выставки семейных фотографий** и конкурсы семейных творческих работ;
- **экологические и природоохранные акции:** «Цветущий город», «Экологический марафон» и другое;
- **презентации образовательной работы:** Дни открытых дверей, мастер-классы специалистов; культурно-досуговые мероприятия и другое;
- **презентации семейных традиций** в воспитании детей (городской фестиваль «Хрустальная капель», Рождественские встречи с выпускниками...);

- **информационный обмен** (на сайте, в блоге, публичная отчетность всех уровней, публикации в СМИ, прямые рассылки, публикации, участие в конференциях, семинарах (на муниципальном, региональном, федеральном, международном уровне);
- **педагогические беседы** (обмен мнениями о развитии ребенка, обсуждение характера, степени и возможных причин проблем, с которыми сталкиваются родители и педагоги в процессе его воспитания и обучения. По результатам беседы педагог намечает пути дальнейшего развития ребенка);
- **практикумы** (выработка у родителей педагогических умений по воспитанию детей, эффективному расширению возникающих педагогических ситуаций, тренировка педагогического мышления);
- **дни открытых дверей** (ознакомление родителей с содержанием, организационными формами и методами речевого развития детей);
- **тематические консультации** (создание условий, способствующих преодолению трудностей во взаимодействии педагогов и родителей по вопросам речевого развития детей в условиях семьи);
- **родительские чтения** (ознакомление родителей с особенностями возрастного и психологического развития детей, рациональными методами и приемами речевого развития детей);
- **мастер-классы** (овладение практическими навыками совместной партнерской деятельности взрослого и ребенка);
- **ведение тетради взаимодействия** (с воспитателями группы)
- **ведение карт взаимодействия** (все участники взаимодействия)

КАЛЕНДАРНЫЙ УЧЕБНЫЙ ГРАФИК

Календарный учебный график Муниципального дошкольного образовательного учреждения «Детский сад № 482 г. Челябинска» – документ, который обеспечивает введение в действие и реализацию требований федерального государственного образовательного стандарта дошкольного образования, определяет перечень, трудоемкость, последовательность и распределение по периодам обучения образовательных областей, иных видов учебной деятельности, определяет общий и максимальный объем учебной нагрузки обучающихся (далее – воспитанников), состав и структуру обязательных образовательных областей по годам обучения. Календарный учебный график обеспечивает единство образовательного пространства МАДОУ.

Календарный учебный график рассчитан на пятидневную учебную неделю и регулирует предельно допустимую нагрузку на воспитанников.

В календарный учебный график включены пять образовательных областей, обеспечивающих познавательное, речевое, социально-коммуникативное, художественно-эстетическое и физическое развитие детей. Каждой образовательной области соответствуют определенные разделы программы.

Календарный учебный график определяет ежедневный объем непосредственной образовательной деятельности, который ежегодно утверждается заведующим МАДОУ. Общий и максимальный объем учебной нагрузки соответствует требованиям действующих СанПиН. (см ОПШ ДОУ)

Учебный план учителя-логопеда групп компенсирующего вида для детей с тяжёлыми нарушениями речи

Содержание образовательного процесса в группах компенсирующей направленности определяется с учетом особенностей психофизического развития детей, индивидуальных возможностей и обеспечивает коррекцию нарушений развития и социальную адаптацию детей с ограниченными возможностями здоровья.

Планирование коррекционно-образовательной работы составлено с рекомендациями примерной основной общеобразовательной программы «От рождения до школы» под ред. Н.Е. Вераксы, Т.С. Комаровой, М.А. Васильевой, - М., 2016;

на **основе** «Комплексной образовательной программы дошкольного образования для детей с тяжёлыми нарушениями речи (общим недоразвитием речи) с 3 до 7 лет» Издание 3-е, переработанное и дополненное в соответствии с ФГОС ДО/ Н.В. Нищевой, - СПб.: ООО «Издательство «Детство – Пресс», 2018г.

с использованием «Программы дошкольных образовательных учреждений компенсирующего вида для детей с нарушением речи» Т.Б. Филичевой, Г.В. Чиркиной, Т.В. Тумановой, С.А. Мироновой, А.В. Лагутиной – М.: Просвещение, 2008.

В средней и старшей группах компенсирующего вида для детей с тяжелыми нарушениями речи логопедические занятия, а также частично и воспитательские, проводятся по подгруппам с учетом уровня речевого развития. В подготовительной к школе группе – со всеми детьми, что необходимо для развития умения работать в коллективе, формирования навыков учебной деятельности.

Особенности памяти, внимания, повышенный уровень утомляемости детей, наличие у детей ряда неврологических и психопатологических синдромов, а также индивидуальные особенности (негативизм, агрессивность, повышенная конфликтность и возбудимость или, наоборот, вялость и апатия) характерны для детей с ОНР, что, как правило, является следствием резидуально-органического поражения ЦНС, - это решающий показатель к реализации принципа **здоровьесбережения** и сокращению общего количества логопедических занятий: в средней группе 3 занятия в неделю, в старшей и подготовительной – 4. При этом больше времени отводится индивидуальной работе, как более эффективной для этой категории детей. Реализуя принцип **преимственности** внесли изменения в содержание работы и сроки прохождения материала. Усвоение программы в полном объеме достигается за счет вынесения части программного материала на подгрупповые занятия, а также проведение интегрированных занятий.

Количество логопедических занятий, их распределение по видам, изменения в изучении программного материала определено и рекомендовано методическим объединением МАДОУ, принято решением педагогического совета. Каждое занятие учебного плана решает коррекционно-развивающие, воспитательно-образовательные задачи, которые определяются с учетом специфики

различных видов деятельности, возрастных и индивидуально-типологических особенностей детей с тяжелыми нарушениями речи.

Учебный план составлен с учетом требований ФГОС (п.2.11.2) и нормативов, предъявляемых к учебной нагрузке СанПиН 2.4.1.3049 -13 от 15.05.2013 № 26.

Коррекционное обучение с детьми организовано с третьей недели сентября до середины мая и условно делится на два периода:

- 1 период – (сентябрь – декабрь) – 15 недель
- 2 период – (январь – май) -15 недель

В середине учебного года – новогодние каникулы, в это время всеми специалистами проводится только индивидуальная работа и игры; в июне проводится только индивидуальная и подгрупповая работа.

	Вид образовательной деятельности	I период		II период	
		в неделю	в месяц	в неделю	в месяц
средняя группа	<ul style="list-style-type: none"> • Развитие понимания речи. Активизация речевой деятельности, развитие фонематического слуха, слоговой структуры слова • Развитие произносительной стороны речи • Развитие лексико - грамматических средств языка • Развитие самостоятельной фразовой речи 	1	4	-	-
		1	4	1	4
		1	4	1	4
		-	-	1	4
старшая группа	<ul style="list-style-type: none"> • Формирование произносительной стороны речи, подготовка к овладению элементарными навыками письма и чтения • формирование лексико-грамматических средств языка и развитие связной речи 	2	8	2	8
		2	8	2	8
подготовительная группа	<ul style="list-style-type: none"> • формирование звукопроизношения • формирование лексико-грамматических средств языка и развитие связной речи • обучение элементам грамоты 	1	4	1	4
		2	8	2	8
		1	4	1	4

Индивидуальные (подгрупповые) логопедические занятия по формированию звукопроизношения проводятся ежедневно в соответствии с регламентом и циклограммой учителя – логопеда, направлены на формирование артикуляционных укладов нарушенных звуков, их постановку, автоматизацию, дифференциацию, развитие фонематического слуха и восприятия, уточнение, расширение словарного запаса, отработку лексико-грамматических категорий, развитие связной речи. Последовательность работы определяется индивидуально, в соответствии с речевыми особенностями каждого ребенка. Постановка звуков осуществляется при максимальном использовании всех анализаторов.