

**Второе информационное письмо
о проведении VIII Международной научно-практической конференции
«Региональные модели сопровождения и поддержки одаренных
и перспективных детей»
(23 апреля – 28 сентября 2018 года)**

Целью VIII Международной научно-практической конференции «Региональные модели сопровождения и поддержки одаренных и перспективных детей» (далее – конференция) является обсуждение современных психолого-педагогических технологий сопровождения и поддержки одаренных и перспективных детей в условиях реализации ФГОС общего образования.

К участию в конференции приглашаются руководители и педагоги образовательных организаций дошкольного, общего, высшего и дополнительного образования, профессиональных образовательных организаций, специалисты органов местного самоуправления, осуществляющих управление в сфере образования, муниципальных методических служб.

1. Основные вопросы для обсуждения:

- детская одаренность как психическое явление и ее социально-педагогическая проекция;
- модели развития личностного потенциала одаренных детей;
- педагогические и социально-психологические проблемы развития познавательной мотивации обучающихся;
- психолого-педагогические механизмы формирования и развития универсальных учебных действий одаренных и высоко мотивированных обучающихся;
- психолого-методическое сопровождение одаренных и перспективных детей, их педагогов и родителей;
- технологии формирования и развития предметных и метапредметных результатов;
- учебно-исследовательская и проектная деятельность обучающихся в современном мире;
- профессиональное самоопределение и проблемы профессионального образования одаренных и перспективных детей и молодежи;
- развитие рефлексивной культуры педагогов, работающих с одаренными детьми, в условиях действия профессиональных стандартов.

2. Формы участия:

Конференция проходит в два этапа в период с 23 апреля по 28 сентября 2018 года:

1 этап – с 23 по 27 апреля 2018 года в формате форума на интерактивной площадке учебно-методического центра информационно-коммуникационных технологий ГБУ ДПО ЧИППКРО:
<http://ikt.ipk74.ru/forum/>;

2 этап – 28 сентября в очном формате.

Участие в первом этапе Конференции проводится в следующих форматах:

1. Очное_1 – выступление в формате видеодоклада (видеозапись) и обсуждение презентованного вопроса на электронной площадке: <http://ikt.ipk74.ru/forum> либо только обсуждение заявленных вопросов на электронной площадке (см. п. 9.).
2. Заочное – публикация научной статьи (тезисов) в электронном сборнике конференции.

Участие во втором этапе Конференции проводится в следующих форматах:

1. Очное_2.1 – участие в качестве слушателя;
2. Очное_2.2 – участие в качестве докладчика;
3. Очное_2.3 – участие в качестве ведущего мастер-класса;
4. Заочное – публикация научной статьи (тезисов) во второй части электронного сборника конференции.

3. Документы, необходимые для участия в конференции:

1. Участие в конференции в формате «Очное_1» бесплатное. Для участия в указанном формате в адрес оргкомитета необходимо:

- направить заявку на участие в конференции, пройдя по ссылке <https://goo.gl/forms/2IxpsoKNYfQGoSE83> ;
- разместить материал на форуме конференции (см. п. 9 Процедура регистрации и размещения материалов участников на форуме Конференции).

Всем зарегистрированным участникам по окончании конференции высылается электронный сертификат участника конференции.

2. Участие в конференции в форматах «Очное_2.1», «Очное_2.2» и «Очное_2.3» бесплатное. Для участия в конференции в указанных форматах в адрес оргкомитета необходимо:

- направить заявку на участие в конференции, пройдя по ссылке <https://goo.gl/forms/2IxpsoKNYfQGoSE83>;
- отправить заявку в адрес оргкомитета конференции (*форма заявки и требования к ее оформлению приведены в пп. 7 – 8*).

Всем зарегистрированным участникам по окончании конференции высылается электронный сертификат участника конференции.

3. Для участия в конференции только с публикацией статьи в адрес оргкомитета необходимо направить:

- заявку на участие в конференции (форма заявки и требования к ее оформлению приведены в п. 7);
- текст статьи (требования к оформлению текста статьи приведены ниже в п. 8.);
- подтверждение об оплате (скан-копия квитанции).

ВНИМАНИЕ! Оплата за публикацию статьи в сборнике конференции осуществляется после получения автором по электронной почте подтверждения о принятии статьи к публикации (п. 4).

Издание электронного сборника материалов конференции предполагается к началу конференции. Представление документов в оргкомитет конференции осуществляется по электронной почте (**conference_chel@mail.ru**) с пометкой: на конференцию «Региональные модели сопровождения и поддержки одаренных детей».

При использовании электронной почты просьба не дублировать сообщения.

4. Организационный взнос.

Организационный взнос оплачивают только участники конференции, представившие статью.

Организационный взнос состоит из расходов на издание электронного сборника материалов научно-практической конференции и размещение его в электронной базе цитирования (РИНЦ). Стоимость публикации 1 страницы машинописного текста – 100 руб.

Оплата организационного взноса за издание электронного сборника материалов научно-практической конференции осуществляется по безналичному расчету до **10 апреля 2018 г.** перечислением средств на счет, банковские реквизиты которого приведены ниже.

Статьи будут включены в сборник материалов конференции при условии **подтверждения оплаты**, для чего необходимо прислать скан-копию платежного документа на электронную почту: **conference_chel@mail.ru** или по факсу: **(351) 729-32-17** (для лаборатории научно-методического сопровождения обучения одаренных детей).

Банковские реквизиты для перечисления организационного взноса:

ГБУ ДПО ЧИППКРО

454091, г. Челябинск, ул. Красноармейская, 88, Тел. (факс) (351) 263-89-35

Министерство финансов Челябинской области (ГБУ ДПО «Челябинский институт переподготовки и повышения квалификации работников образования», л/с 20201202046ПЛ), ИНН 7447041828 КПП 745301001, р/сч 40601810500003000001 в Отделении по Челябинской области Уральского главного управления Центрального банка Российской Федерации г. Челябинск БИК 047501001 ОКТМО 75701390.

Наименование платежа: КБК 00000000000000000130 л/с 20201202046ПЛ.

Участие в конференции «Региональные модели сопровождения и поддержки одаренных и перспективных детей»

! Обязательно: Раздел «Наименование платежа» нужно заполнять строго в соответствии с образцом и указать: л/с 20201202046ПЛ, участие в

конференции «Региональные модели сопровождения и поддержки одаренных и перспективных детей».

5. Контрольные сроки представления документов на участие:

- прием заявок, текстов докладов в 1 до 06 апреля 2018 г.
часть сборника конференции
- извещение о принятии доклада в 1 по принятии документа
часть сборника конференции
- прием оплаты до 10 апреля 2018 г.

- прием заявок, текстов докладов во 2 до 31 августа 2018 г.
часть сборника конференции
- извещение о принятии доклада во 2 по принятии документа
часть сборника конференции
- прием оплаты до 10 сентября 2018 г.

6. Контакты

454091, г. Челябинск, ул. Худякова, д. 20, ГБУ ДПО «Челябинский институт переподготовки и повышения квалификации работников образования», лаборатория научно-методического сопровождения обучения одаренных детей (кабинет 101).

Заместитель председателя оргкомитета конференции – **Ильина Анна Владимировна**, заведующего Центром учебно-методического и научного сопровождения обучения детей с особыми образовательными потребностями ГБУ ДПО ЧИППКРО, к.п.н.; тел.: **(351) 211-59-04**.

Дополнительную информацию можно получить у **Маковецкой Юлии Геннадьевны** – координатора оргкомитета конференции, заведующего лабораторией научно-методического сопровождения обучения одаренных детей ГБУ ДПО ЧИППКРО, к.ист.н. по тел.: **(351) 211-59-04** или электронной почте: **conference_chel@mail.ru**

7. Форма заявки и требования к ее оформлению

1	Фамилия Имя Отчество (полностью) автора	
2	Название доклада	
3	Ученая степень, ученое звание, почетное звание	
4	Город	
5	Представляемая организация	
6	Должность (полностью)	
7	Почтовый адрес с указанием индекса	
8	Телефон (служебный) с указанием кода города	
9	Телефон (домашний/сотовый) с указанием кода города	
10	E-mail	
11	Форма участия (в соответствии с п.3 информационного письма)	
12	Мероприятие, в котором планируется принять участие.	

13	В качестве кого планируете принять участие (ведущий мастер-класса, слушатель, докладчик и т.д.)	
----	---	--

Каждому участнику конференции необходимо заполнить заявку: как основному автору, так и соавтору (-ам). Автор или авторский коллектив получает один сборник. При необходимости получения дополнительных экземпляров оплачивается стоимость из расчета за один сборник 300 рублей.

8. Требования к оформлению текста доклада

К публикации принимаются: *тексты статей*, отвечающие требованиям ГОСТ.

Для набора текста доклада, формул и таблиц необходимо использовать редактор Microsoft Word. Перед набором текста доклада настройте указанные ниже параметры текстового редактора: поля: верхнее, нижнее, левое, правое – 2.0 см, шрифт Times New Roman, 15 кегль, межстрочный интервал – полуторный, выравнивание по ширине, красная строка 0,7. При оформлении тезисов доклада использование графиков, схем и рисунков не допускается. Если при написании статьи возникает необходимость приведения рисунка, его следует привести в виде объекта растровой (формат .jpg) графики, не превышающего объем 100 Кб. Также не допускается использование таблиц с альбомной ориентацией. Библиографический список оформляется в соответствии с ГОСТ. Список литературы не является обязательным элементом текста. Его необходимость обуславливается наличием цитат или ссылок. Оформлять ссылки следует в виде указания в тексте в квадратных скобках на соответствующий источник списка литературы. Использование автоматических постраничных ссылок не допускается.

Образец оформления текста доклада

Г.Б. Петрова
г. Копейск

РАЗВИТИЕ МЕТОДИЧЕСКОЙ КОМПЕТЕНТНОСТИ УЧИТЕЛЯ НАЧАЛЬНЫХ КЛАССОВ

О компетентности профессионала говорили всегда, когда изучали и анализировали профессиональную деятельность специалиста ...

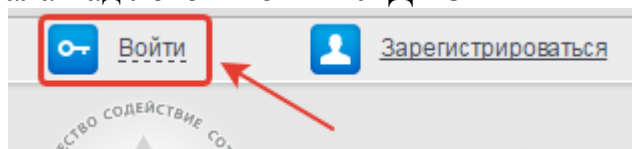
При оформлении электронного варианта доклада последний следует организовать в отдельном файле, например, **Петрова ГБ(доклад)(Копейск).doc**.

9. Процедура регистрации и размещения материалов участников на форуме Конференции

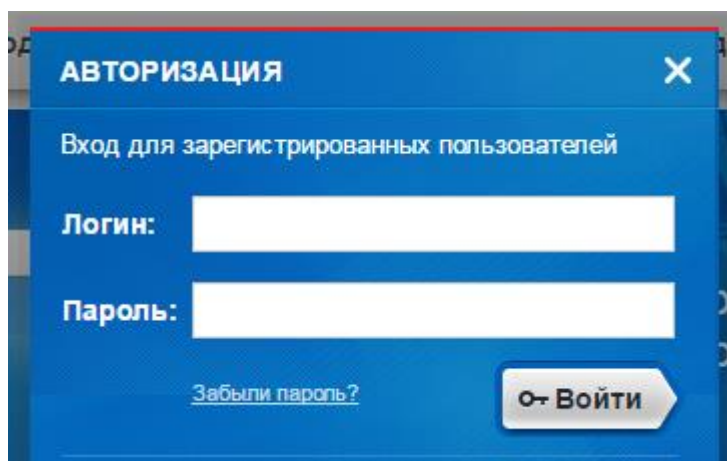
9.1. Вход / Регистрация нового пользователя

ВАЖНО!!! Пользователь должен зарегистрироваться на сайте портала ИКТ (<http://ikt.ipk74.ru>), указав адрес электронной почты (e-mail), который был указан им в форме заявки на участие в мероприятии.

Для того чтобы принять участие в работе форума портала ИКТ, а также получить доступ к расширенному функционалу сайта, необходимо выполнить вход на портал ИКТ (<http://ikt.ipk74.ru>) под Вашей учетной записью. Для этого нажмите на ссылку «**Войти**», которая находится в верхней части каждой страницы портала над логотипом ГБУ ДПО ЧИППКРО.

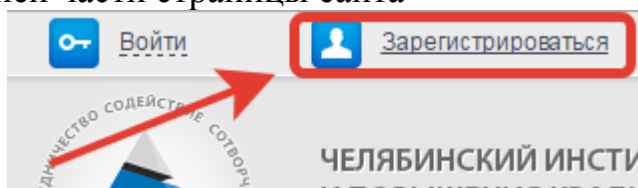


В появившемся окне введите учетные данные, указанные Вами при регистрации на портале, и нажмите на кнопку «**Войти**» с изображением ключа.

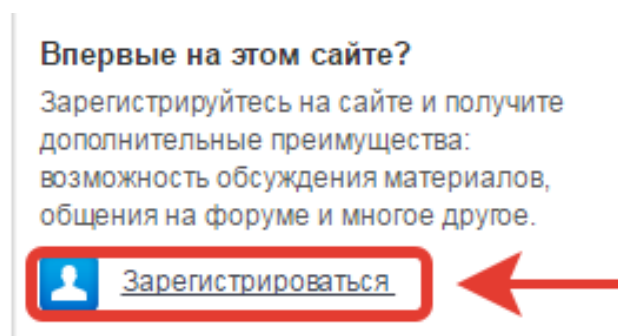


Если вы не имеете учетной записи на портале центра ИКТ, перейдите на сайт портала ИКТ по адресу [http://ikt.ipk74.ru/](http://ikt.ipk74.ru), затем воспользуйтесь любой из следующих ссылок с текстом «**Зарегистрироваться**», расположенных на сайте:

- в верхней части страницы сайта

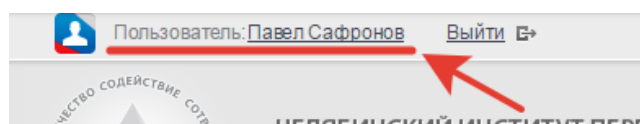


- в левом вертикальном блоке «**Онлайн-регистрация**» главной страницы сайта



либо перейти по прямой ссылке, нажав на нее: <http://ikt.ipk74.ru/auth/registration/>.

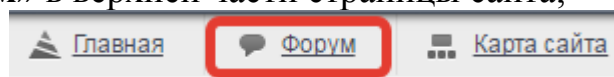
После прохождения процедуры регистрации пользователю высылается письмо-подтверждение для активации учетной записи (пользователь должен перейти по ссылке из полученного по электронной почте, указанной при регистрации, письма). После того как пользователь подтвердит учетную запись и осуществит вход на сайт, он увидит сообщение, находящееся в верхней части сайта, содержащее имя учетной записи зарегистрированного пользователя и ссылку «Выйти», означающее, что пользователь вошел под указанным именем:



9.2. Работа на форуме

Для начала работы на форуме портала необходимо перейти на **форум** по ссылке:

- «Форум» в верхней части страницы сайта;



либо перейти по прямой ссылке <http://ikt.ipk74.ru/forum/>

На странице раздела «Форум» найдите группу форумов с названием «Интернет-конференции». В данной группе Вы можете увидеть список форумов проводимых, либо прошедших интернет-конференций. Название форума соответствуют названию конференции.

	Интернет-конференции	Темы	Сообщения
✉	У Региональная научно-практическая интернет-конференция «Результаты реализации совместных с образовательными учреждениями научно-прикладных и исследовательских проектов по актуальным проблемам общего образования»	9	9
✉	Интернет-конференция "Поддержка одаренности средствами предметных лабораторий и центров образовательной робототехники"	6	104
✉	Использование информационно-коммуникационных технологий в образовательной деятельности - 2015	6	138

В списке форумов найдите название конференции, в которой собираетесь принять участие, перейдите по названию-ссылке выбранного форума. На следующей странице Вы увидите список номинаций конференции. Определите для себя номинацию, в обсуждении которой желаете принять участие, перейдите по названию-ссылке определенной Вами номинации.

9.3. Публикация сообщений в рамках обсуждаемой темы

Чтобы оставить сообщение в обсуждаемой теме, воспользуйтесь соответствующей формой, находящейся в конце страницы, после списка сообщений участников обсуждения темы-номинации. Данная форма видна только зарегистрированным участникам портала центра ИКТ, выполнившим вход на форум под своей учетной записью.

Для того, чтобы прикрепить файлы к сообщению, необходимо выполнить следующие действия, находясь на странице обсуждаемой темы:

1) В конце страницы обсуждения необходимо найти форму для публикации сообщения (форма доступна только зарегистрированным участникам форума, выполнившим вход на сайт под своей учетной записью);

2) Ввести текст сообщения в текстовое поле;

3) Для того чтобы прикрепить файлы к сообщению, Вам необходимо быть зарегистрированным участником любого из проектов Mail.ru, например почты Mail.ru, **либо использовать любое другое хранилище файлов в сети Интернет, убедившись, что файлы будут доступны для скачивания и просмотра на протяжении всего времени работы оргкомитета конференции** (подробнее в п.9.4.)

4) Для публикации сообщения нажать на кнопку «Ответить».

Показывать графические смайлы в этом сообщении

Подписаться на новые сообщения этой темы

Подписаться на новые сообщения этого форума


Ответить

Просмотр

9.4. Прикрепление файлов, размещенных на сторонних источниках (на примере сервиса Облако@Mail.ru)

Перейдите по адресу <https://cloud.mail.ru/home/>, (при необходимости пройдите авторизацию в системе), найдите кнопку «Загрузить», следуйте появившимся на странице инструкциям для загрузки файлов. Обратите внимание, что описываемое далее в данной инструкции действие допустимо только для одного выбранного файла и не может быть выполнено к нескольким. *Повторите операцию нужное количество раз, выбирая нужный файл.*

Повторить нужное количество раз в сервисе Облако@Mail.ru: после того, как необходимое количество файлов было загружено в хранилище Облако@Mail.ru, выберите из списка файл для публикации на форуме, установив «галочку» слева от имени файла, затем нажмите на кнопку в начале страницы «Получить ссылку». В появившемся окне нажмите на кнопку «Копировать». Вернитесь к форме для ввода сообщения форума, установите курсор в место в тексте, куда будет вставлена ссылка для скачивания/просмотра файла, затем в панели инструментов над блоком для ввода текста сообщения

найдите изображение звена цепи  и нажмите на него. В появившемся окне введите название прикрепляемого файла в поле «Текст» в соответствии с требованиями к оформлению приложений, в поле «Адрес» введите скопированный адрес ссылки на файл в Облаке Mail.ru. Нажмите на кнопку «Сохранить».

Для публикации сообщения нажать на кнопку «Ответить» под формой для ввода сообщения.

- Показывать графические смайлы в этом сообщении
- Подписаться на новые сообщения этой темы
- Подписаться на новые сообщения этого форума

10. Разрешение возникающих вопросов

По возникающим **техническим вопросам** обращаться к Сафронову Павлу Александровичу, программисту лаборатории интернет-технологий центра ИКТ ГБУ ДПО ЧИППКРО, по тел.: (351) 263-06-05 (пн-пт, с 09.00 до 16.00) или электронной почте: safronovpa.ipk74@mail.ru; по **организационным вопросам** обращаться к Маковецкой Юлии Геннадьевне, заведующему лабораторией по научно-методическому сопровождению обучения одаренных детей Центра учебно-методического и научного сопровождения обучения детей с особыми образовательными потребностями ГБУ ДПО ЧИППКРО, по тел.: (351) 211-59-04 (пн-пт, с 9.00 до 16.00) или по электронной почте: conference_chel@mail.ru